

Bescheid

**über die Änderung
der allgemeinen bauaufsichtlichen
Zulassung vom**

20. April 2005

Deutsches Institut für Bautechnik
ANSTALT DES ÖFFENTLICHEN RECHTS

**Zulassungsstelle für Bauprodukte und Bauarten
Bautechnisches Prüfamt**

Mitglied der Europäischen Organisation für
Technische Zulassungen EOTA und der Europäischen Union
für das Agrément im Bauwesen UEAtc

Tel.: +49 30 78730-0
Fax: +49 30 78730-320
E-Mail: dibt@dibt.de

Datum: 10. Juli 2009 Geschäftszeichen:
III 52-1.42.3-39/09

Zulassungsnummer:

Z-42.3-374

Geltungsdauer bis:

30. April 2010

Antragsteller:

Uhrig Kanaltechnik GmbH
Am Roten Kreuz 2, 78187 Geisingen

Zulassungsgegenstand:

**Verfahren mit der Bezeichnung "Quick-Lock-System" zur partiellen Sanierung
erdverlegter Abwasserleitungen der Nennweiten DN 150 bis DN 700**



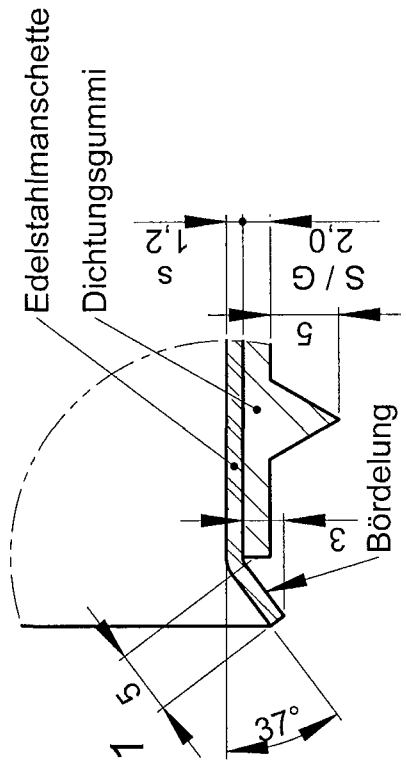
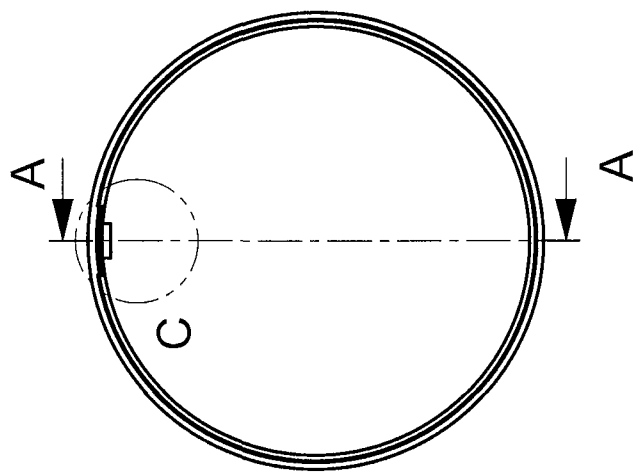
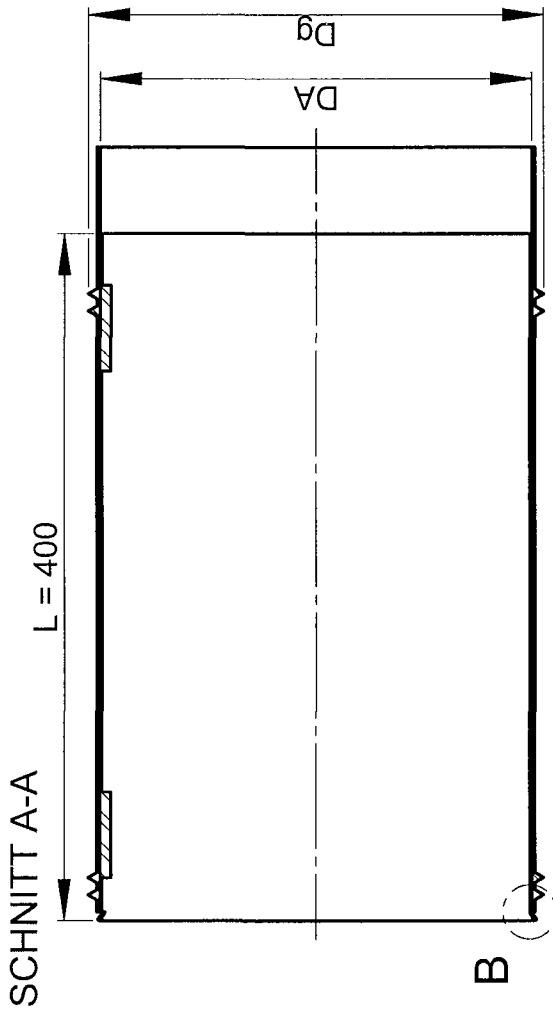
Dieser Bescheid ändert die allgemeine bauaufsichtliche Zulassung vom 20. April 2005. Dieser Bescheid umfasst zwei Seiten und drei Anlagen. Er gilt nur in Verbindung mit der oben genannten allgemeinen bauaufsichtlichen Zulassung und darf nur zusammen mit dieser verwendet werden.

Die Besonderen Bestimmungen der allgemeinen bauaufsichtlichen Zulassung werden wie folgt geändert und ergänzt:

- A Im Abschnitt 2.1.2 wird folgender Satz angefügt:
"Die Maße der Spannhülsen mit Bördelung müssen den Angaben der Anlagen 1 und 2 dieses Bescheids entsprechen."
- B Im Abschnitt 4.3.3 wird nach dem ersten Absatz folgender Satz angefügt:
"Manschetten mit Spannhülsen, die eine Bördelung nach den Angaben in den Anlagen 1 und 2 dieses Bescheids aufweisen, sind so einzubauen, dass die Bördelung gegen die Fließrichtung weist."
- C Darüber hinaus wird im Abschnitt 4.3.3 der letzte Absatz wie folgt ergänzt:
"Als erste Manschette in Fließrichtung kann auch eine Spannhülse mit Bördelung nach den Anlagen 1 und 2 verwendet werden (siehe Anlage 3 dieses Bescheids)."
- D Die Anlagen der allgemeinen bauaufsichtlichen Zulassung werden um die Anlagen 1 bis 3 dieses Bescheids ergänzt.

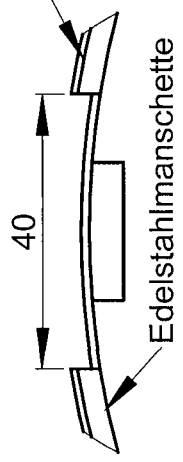
Kersten





ANSICHT B
MAßSTAB 2 : 1

ANSICHT C
MAßSTAB 1 : 1



Uhrig GmbH
Strassen- und Tiefbau
Am Roten Kreuz 2
78187 Berlin

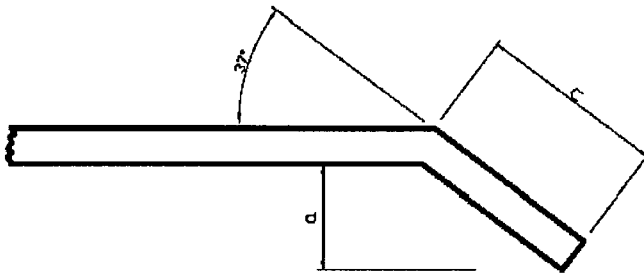
Quick-Look
Manschette DN 250
mit Bördelung

Anlage 1
zum Bescheid vom 10. Juli 2009
zur allgemeinen bauaufsichtlichen
Zulassung Nr. Z-42.3-374

Übersicht Bördelmaße Quick-Lock Manschetten



Graf Feinmechanik GmbH
 78073 Bad Dür rheim Oberbaldingen
 Hauptstraße 24
 Telefon 07706/1237
 Telefax 07706/919126
 info@graf-feinmechanik.de
 www.graf-feinmechanik.de



Manschetten - Typ

Maße

Maße

DN 150 – 200

a = 3,0 mm

c = 5,0 mm

DN 250 – 276

a = 3,0 mm

c = 5,0 mm

DN 300 – 350

a = 3,6 mm

c = 6,0 mm

DN 380 – 400

a = 4,2 mm

c = 7,0 mm

DN 500 – 800

a = 6,0 mm

c = 10,0 mm



Uhrig GmbH
 Strassen- und Tiefbau
 Am Roten Kreuz 2
 78187 Berlin

Quick-Lock
 Bördelmaße

Anlage 2

zum Bescheid vom 10. Juli 2009
 zur allgemeinen bauaufsichtlichen
 Zulassung Nr. Z-42.3-374

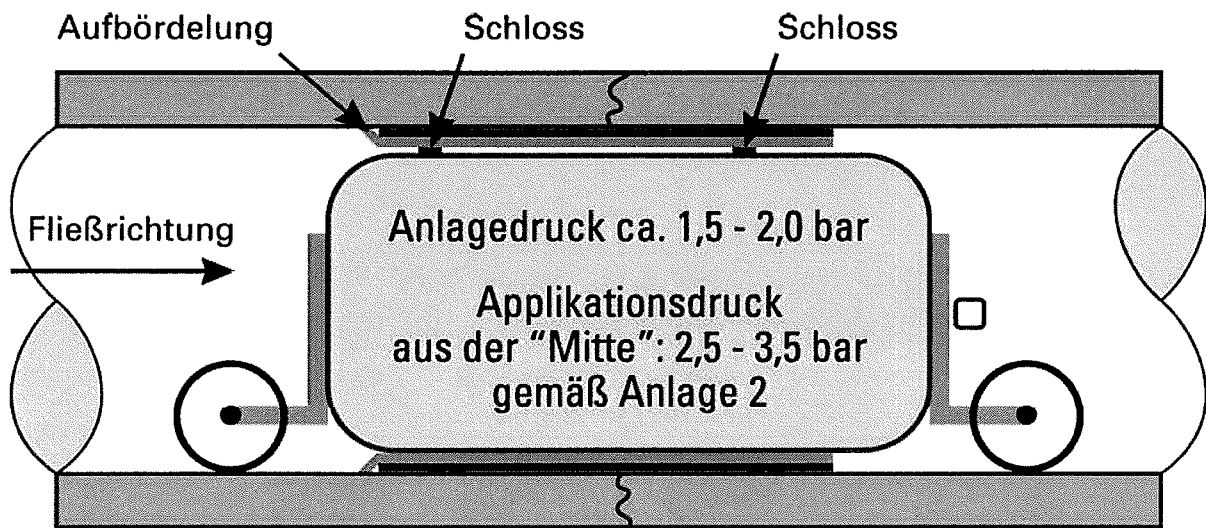
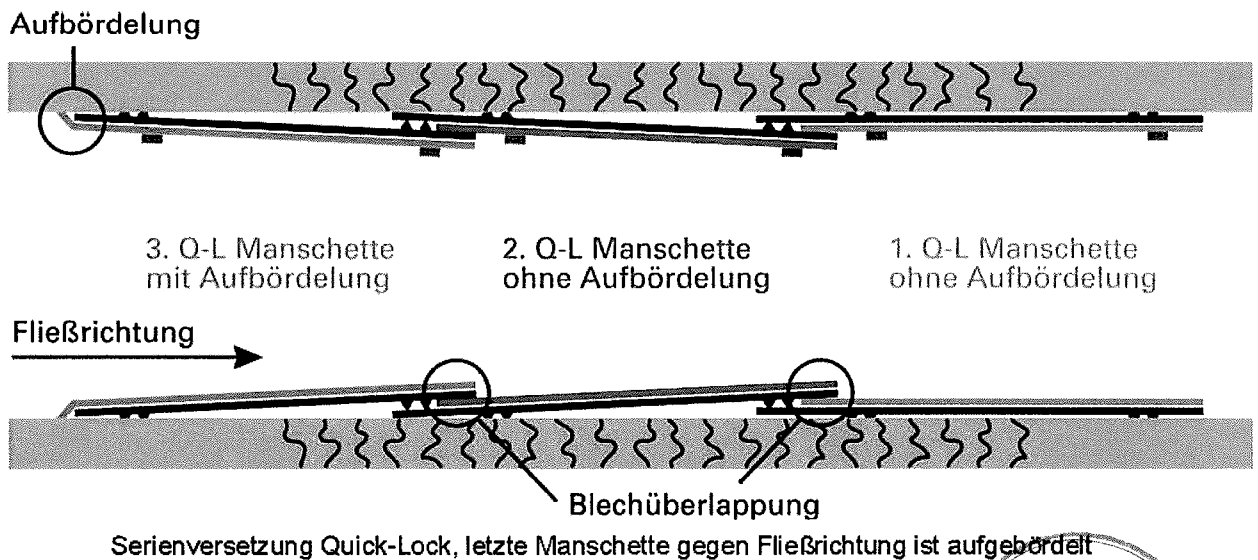


Abb 3: Einzelversetzung Quick-Lock mit Aufbördelung



Uhrig GmbH
Strassen- und Tiefbau
Am Roten Kreuz 2
78187 Berlin

Quick-Look
Seriensversetzung

Anlage 3

zum Bescheid vom 10. Juli 2009
zur allgemeinen bauaufsichtlichen
Zulassung Nr. Z-42.3-374