

## Allgemeine bauaufsichtliche Zulassung

**Deutsches Institut für Bautechnik**  
ANSTALT DES ÖFFENTLICHEN RECHTS

**Zulassungsstelle für Bauprodukte und Bauarten**  
**Bautechnisches Prüfam**

Mitglied der Europäischen Organisation für  
Technische Zulassungen EOTA und der Europäischen Union  
für das Agrément im Bauwesen UEAtc

Tel.: +49 30 78730-0  
Fax: +49 30 78730-320  
E-Mail: [dibt@dibt.de](mailto:dibt@dibt.de)

Datum: 9. Februar 2010      Geschäftszeichen: II 61-1.17.1-93/09

Zulassungsnummer:  
**Z-17.1-1018**

Geltungsdauer bis:  
**8. Februar 2015**

Antragsteller:  
**UNIPOR Ziegel Marketing GmbH**  
Landsberger Straße 392, 81241 München

Zulassungsgegenstand:

**Mauerwerk aus UNIPOR W08 Novatherm Planziegel  
im Dünnbettverfahren mit gedeckelter Lagerfuge**

Der oben genannte Zulassungsgegenstand wird hiermit allgemein bauaufsichtlich zugelassen.  
Diese allgemeine bauaufsichtliche Zulassung umfasst zwölf Seiten und zwölf Anlagen.



## I. ALLGEMEINE BESTIMMUNGEN

- 1 Mit der allgemeinen bauaufsichtlichen Zulassung ist die Verwendbarkeit bzw. Anwendbarkeit des Zulassungsgegenstandes im Sinne der Landesbauordnungen nachgewiesen.
- 2 Sofern in der allgemeinen bauaufsichtlichen Zulassung Anforderungen an die besondere Sachkunde und Erfahrung der mit der Herstellung von Bauprodukten und Bauarten betrauten Personen nach den § 17 Abs. 5 Musterbauordnung entsprechenden Länderregelungen gestellt werden, ist zu beachten, dass diese Sachkunde und Erfahrung auch durch gleichwertige Nachweise anderer Mitgliedstaaten der Europäischen Union belegt werden kann. Dies gilt ggf. auch für im Rahmen des Abkommens über den Europäischen Wirtschaftsraum (EWR) oder anderer bilateraler Abkommen vorgelegte gleichwertige Nachweise.
- 3 Die allgemeine bauaufsichtliche Zulassung ersetzt nicht die für die Durchführung von Bauvorhaben gesetzlich vorgeschriebenen Genehmigungen, Zustimmungen und Bescheinigungen.
- 4 Die allgemeine bauaufsichtliche Zulassung wird unbeschadet der Rechte Dritter, insbesondere privater Schutzrechte, erteilt.
- 5 Hersteller und Vertreiber des Zulassungsgegenstandes haben, unbeschadet weiter gehender Regelungen in den "Besonderen Bestimmungen", dem Verwender bzw. Anwender des Zulassungsgegenstandes Kopien der allgemeinen bauaufsichtlichen Zulassung zur Verfügung zu stellen und darauf hinzuweisen, dass die allgemeine bauaufsichtliche Zulassung an der Verwendungsstelle vorliegen muss. Auf Anforderung sind den beteiligten Behörden Kopien der allgemeinen bauaufsichtlichen Zulassung zur Verfügung zu stellen.
- 6 Die allgemeine bauaufsichtliche Zulassung darf nur vollständig vervielfältigt werden. Eine auszugsweise Veröffentlichung bedarf der Zustimmung des Deutschen Instituts für Bautechnik. Texte und Zeichnungen von Werbeschriften dürfen der allgemeinen bauaufsichtlichen Zulassung nicht widersprechen. Übersetzungen der allgemeinen bauaufsichtlichen Zulassung müssen den Hinweis "Vom Deutschen Institut für Bautechnik nicht geprüfte Übersetzung der deutschen Originalfassung" enthalten.
- 7 Die allgemeine bauaufsichtliche Zulassung wird widerruflich erteilt. Die Bestimmungen der allgemeinen bauaufsichtlichen Zulassung können nachträglich ergänzt und geändert werden, insbesondere, wenn neue technische Erkenntnisse dies erfordern.



## II. BESONDERE BESTIMMUNGEN

### 1 Zulassungsgegenstand und Anwendungsbereich

Die allgemeine bauaufsichtliche Zulassung erstreckt sich auf die Herstellung bestimmter Planhochlochziegel – bezeichnet als "UNIPOR W08 Novatherm Planziegel" – sowie die Herstellung des Dünnbettmörtels 900 D (auch bezeichnet als "Deckelnder Dünnbettmörtel 900 D") und die Verwendung dieser Planhochlochziegel und des Dünnbettmörtels 900 D für Mauerwerk nach DIN 1053-1:1996-11 - Mauerwerk - Teil 1: Berechnung und Ausführung - ohne Stoßfugenvermörtelung.

Die Planhochlochziegel sind LD-Ziegel nach DIN EN 771-1:2005-05 - Festlegungen für Mauersteine – Teil 1: Mauerziegel – der Kategorie I mit den in dieser allgemeinen bauaufsichtlichen Zulassung genannten Eigenschaften (Lochbild siehe z. B. Anlage 1).

Für die Planhochlochziegel ist ein individueller Feuchteumrechnungsfaktor  $F_m$  gemäß DIN V 4108-4:2007-06 - Wärmeschutz und Energie-Einsparung in Gebäuden; Teil 4: Wärme- und feuchteschutztechnische Bemessungswerte –, Anhang B, nachgewiesen.

Die Planhochlochziegel haben eine Länge von 247 mm, eine Breite von 365 mm, 425 mm oder 490 mm und eine Höhe von 249 mm. Sie werden mit Druckfestigkeiten entsprechend Druckfestigkeitsklassen 4, 6 und 8 und Brutto-Trockenrohddichten entsprechend Rohdichteklasse 0,60 nach DIN V 105-100:2005-10 - Mauerziegel; Teil 100: Mauerziegel mit besonderen Eigenschaften – hergestellt.

Für die Herstellung des Mauerwerks darf nur der Dünnbettmörtel 900 D nach dieser allgemeinen bauaufsichtlichen Zulassung verwendet werden.

Bei Herstellung des Mauerwerks ist der Dünnbettmörtel vollflächig mit dem speziell hierfür entwickelten Mörtelschlitten als geschlossenes Mörtelband aufzutragen.

Das Mauerwerk darf nicht als Schornsteinmauerwerk und nicht als bewehrtes Mauerwerk verwendet werden.

Das Mauerwerk darf nicht für Mauerwerk nach Eignungsprüfung, sondern nur als Rezeptmauerwerk verwendet werden.

### 2 Bestimmungen für die Bauprodukte

#### 2.1 UNIPOR W08 Novatherm Planziegel

##### 2.1.1 Eigenschaften und Zusammensetzung

2.1.1.1 Die Planhochlochziegel müssen Mauerziegel mit CE-Kennzeichnung (Konformitätsbescheinigungsverfahren 2+) nach der Norm DIN EN 771-1:2005-05 mit den nachfolgenden Eigenschaften sein.

Die allgemeine bauaufsichtliche Zulassung gilt nur für die in den Anlagen 10 bis 12 aufgeführten Herstellwerke mit den dort genannten Angaben in der CE-Kennzeichnung und für Planhochlochziegel, die hinsichtlich Form und Ausbildung (Prüfung nach DIN EN 771-1:2005-05) Abschnitt 2.1.1.2 dieser allgemeinen bauaufsichtlichen Zulassung entsprechen.

Zusätzlich müssen die Planhochlochziegel die Anforderungen von Abschnitt 2.1.1.3 dieser allgemeinen bauaufsichtlichen Zulassung erfüllen.

2.1.1.2 (1) Die Planhochlochziegel müssen in Form, Stirnflächenausbildung, Lochung, Lochanordnung und Abmessungen den Anlagen 1 bis 9 entsprechen. Die Nennmaße und die Maßabweichungen müssen der Tabelle 1 entsprechen.



Tabelle 1: Maße und zulässige Maßabweichungen

Länge <sup>1</sup> mm	Breite <sup>1,2</sup> mm	Höhe <sup>1</sup> mm
247	365 425 490	249,0
<sup>1</sup> Grenzabmaße nach Anlagen 10 bis 12 <sup>2</sup> Ziegelbreite gleich Wanddicke		

(2) Die Planhochlochziegel müssen außerdem folgende Anforderungen erfüllen:

- Gesamtlochquerschnitt  $\leq 60,0 \%$
- Lochform und Lochanordnung nach den Anlagen 1 bis 9
- Einzelllochquerschnitt  $\leq 6 \text{ cm}^2$
- kleinere Seitenlänge der Löcher  $k \leq 9 \text{ mm}$
- Mindeststegdicken (siehe auch Anlagen 1 bis 9)
  - außen quer  $\geq 5,8 \text{ mm}$
  - außen längs  $\geq 6,0 \text{ mm}$
  - innen quer  $\geq 3,7 \text{ mm}$
  - innen diagonal  $\geq 3,0 \text{ mm}$
  - innen längs  $\geq 3,5 \text{ mm}$
- Stirnflächenausbildung nach den Anlagen 1 bis 9

Die Anzahl der Lochreihen in Richtung der Wanddicke und die Summe der Stegdicken senkrecht zur Wanddicke (Summe der Dicken der Querstege einschließlich beider Außenstege in jedem Steinlängsschnitt), bezogen auf die Steinlänge, müssen der Tabelle 2 entsprechen.

Tabelle 2: Anzahl der Lochreihen in Richtung der Wanddicke (Ziegelbreite) und Summe der Querstegdicken, bezogen auf die Steinlänge

Wanddicke mm	Lochreihen anzahl	Summe der Querstegdicken $\Sigma s$ mm/m
365	23	$\geq 100$
425	27	
490	31	

2.1.1.3 (1) Der Absorptionsfeuchtegehalt, geprüft nach DIN EN ISO 12571:2000-04 - Wärme- und feuchtetechnisches Verhalten von Baustoffen und Bauprodukten; Bestimmung der hygroskopischen Sorptionseigenschaften - bei 23 °C und 80 % relative Luftfeuchte, darf den Wert von 0,5 Masse-% nicht überschreiten.

(2) Aus den Planhochlochziegeln und dem Dünnbettmörtel 900 D nach dieser allgemeinen bauaufsichtlichen Zulassung errichtete Mauerwerkskörper mit geschlossenem Mörtelband dürfen bei der Prüfung nach DIN 52611-1:1991-01 - Wärmeschutztechnische Prüfungen; Bestimmung des Wärmedurchlasswiderstandes von Bauteilen; Prüfung im Laboratorium - oder DIN EN 1934:1998-04 - Wärmetechnisches Verhalten von Gebäuden; Messung des Durchlasswiderstandes - Heizkastenverfahren mit dem Wärmestrommesser - Mauerwerk - in trockenem Zustand folgenden Wert der Wärmeleitfähigkeit  $\lambda_{10, \text{tr}}$ , bezogen auf die obere Grenze der Rohdichteklasse, nicht überschreiten:

Rohdichteklasse 0,60  $\lambda_{10, \text{tr}} = 0,080 \text{ W}/(\text{m} \cdot \text{K})$ .



## 2.1.2 Kennzeichnung

Jede Liefereinheit (z. B. Steinpaket) muss zusätzlich zur CE-Kennzeichnung nach der harmonisierten Norm DIN EN 771-1:2005-05 auf der Verpackung oder einem mindestens A4 großen Beipackzettel und auf dem Lieferschein vom Hersteller mit dem Übereinstimmungszeichen (Ü-Zeichen) nach den Übereinstimmungszeichen-Verordnungen der Länder gekennzeichnet werden. Die Kennzeichnung darf nur erfolgen, wenn die Voraussetzungen nach Abschnitt 2.1.3 erfüllt sind.

Außerdem ist jede Liefereinheit auf dem Lieferschein und auf der Verpackung oder dem Beipackzettel mit folgenden Angaben zu versehen:

- Bezeichnung des Zulassungsgegenstandes
- Zulassungsnummer: Z-17.1-1018
- Feuchteumrechnungsfaktor  $F_m = 1,05$
- Absorptionsfeuchtegehalt (bei 23 °C und 80 % r.F.)  $u_{m,80} \leq 0,5$  Masse-%

## 2.1.3 Übereinstimmungsnachweis

### 2.1.3.1 Allgemeines

Die Bestätigung der Übereinstimmung des Bauprodukts mit den Bestimmungen dieser allgemeinen bauaufsichtlichen Zulassung muss für jedes Herstellwerk mit einem Übereinstimmungszertifikat auf der Grundlage einer werkseigenen Produktionskontrolle und einer regelmäßigen Fremdüberwachung einschließlich einer Erstprüfung des Bauprodukts nach Maßgabe der folgenden Bestimmungen erfolgen.

Für die Erteilung des Übereinstimmungszertifikats und die Fremdüberwachung einschließlich der dabei durchzuführenden Produktprüfungen hat der Hersteller des Bauprodukts eine hierfür anerkannte Zertifizierungsstelle sowie eine hierfür anerkannte Überwachungsstelle einzuschalten.

Dem Deutschen Institut für Bautechnik ist von der Zertifizierungsstelle eine Kopie des von ihr erteilten Übereinstimmungszertifikats zur Kenntnis zu geben.

### 2.1.3.2 Werkseigene Produktionskontrolle

In jedem Herstellwerk ist zusätzlich zu den Regelungen von DIN EN 771-1:2005-05 eine werkseigene Produktionskontrolle der in den Abschnitten 2.1.1.3 (1) und 2.1.2 genannten Eigenschaften einzurichten und durchzuführen. Unter werkseigener Produktionskontrolle wird die vom Hersteller vorzunehmende kontinuierliche Überwachung der Produktion verstanden, mit der dieser sicherstellt, dass die von ihm hergestellten Bauprodukte den Bestimmungen dieser allgemeinen bauaufsichtlichen Zulassung entsprechen.

Der Absorptionsfeuchtegehalt ist mindestens vierteljährlich zu prüfen. Die Häufigkeit darf auf einmal jährlich reduziert werden, wenn die ständige Einhaltung der Anforderung über mindestens zwei Jahre nachgewiesen wurde.

Die Ergebnisse der werkseigenen Produktionskontrolle sind aufzuzeichnen und auszuwerten. Die Aufzeichnungen müssen mindestens folgende Angaben enthalten:

- Bezeichnung des Bauprodukts bzw. des Ausgangsmaterials und der Bestandteile
- Art der Kontrolle oder Prüfung
- Datum der Herstellung und der Prüfung des Bauprodukts bzw. des Ausgangsmaterials oder der Bestandteile
- Ergebnis der Kontrollen und Prüfungen und, soweit zutreffend, Vergleich mit den Anforderungen
- Unterschrift des für die werkseigene Produktionskontrolle Verantwortlichen.



Die Aufzeichnungen sind mindestens fünf Jahre aufzubewahren und der für die Fremdüberwachung eingeschalteten Überwachungsstelle vorzulegen. Sie sind dem Deutschen Institut für Bautechnik und der zuständigen obersten Bauaufsichtsbehörde auf Verlangen vorzulegen.

Bei ungenügendem Prüfergebnis sind vom Hersteller unverzüglich die erforderlichen Maßnahmen zur Abstellung des Mangels zu treffen. Bauprodukte, die den Anforderungen nicht entsprechen, sind so zu handhaben, dass Verwechslungen mit übereinstimmenden ausgeschlossen werden. Nach Abstellung des Mangels ist - soweit technisch möglich und zum Nachweis der Mängelbeseitigung erforderlich - die betreffende Prüfung unverzüglich zu wiederholen.

### 2.1.3.3 Fremdüberwachung

In jedem Herstellwerk ist die werkseigene Produktionskontrolle der in den Abschnitten 2.1.1.3 (1) und 2.1.2 genannten Eigenschaften durch eine Fremdüberwachung regelmäßig zu überprüfen.

Im Rahmen der Fremdüberwachung ist eine Erstprüfung und sind mindestens einmal jährlich Regelüberwachungsprüfungen des Absorptionsfeuchtegehalts durch eine hierfür anerkannte Stelle durchzuführen.

Die Probenahme und Prüfungen obliegen jeweils der anerkannten Stelle.

Die Ergebnisse der Zertifizierung und Fremdüberwachung sind mindestens fünf Jahre aufzubewahren. Sie sind von der Zertifizierungsstelle bzw. der Überwachungsstelle dem Deutschen Institut für Bautechnik und der zuständigen obersten Bauaufsichtsbehörde auf Verlangen vorzulegen.

## 2.2 Deckelnder Dünnbettmörtel 900 D

### 2.2.1 Eigenschaften und Zusammensetzung

2.2.1.1 Der Dünnbettmörtel 900 D muss ein werkmäßig hergestellter Dünnbettmörtel (Trockenmörtel) nach Eignungsprüfung mit CE-Kennzeichnung (Konformitätsbescheinigungsverfahren 2+) nach der Norm DIN EN 998-2:2003-09 – Festlegungen für Mörtel im Mauerwerksbau; Teil 2: Mauermörtel - sein.

Die Angaben in der CE-Kennzeichnung müssen Abschnitt 2.2.1.2 dieser allgemeinen bauaufsichtlichen Zulassung entsprechen.

Zusätzlich muss der Dünnbettmörtel den Anforderungen nach Abschnitt 2.2.1.3 dieser allgemeinen bauaufsichtlichen Zulassung entsprechen.

2.2.1.2 Die Angaben in der CE-Kennzeichnung und die zusätzlichen Angaben nach DIN EN 998-2: 2003-09, Abschnitt 6, müssen Tabelle 3 entsprechen.

Tabelle 3: Angaben in der CE-Kennzeichnung und nach Abschnitt 6 von DIN EN 998-2

Eigenschaft	Maßgebender Abschnitt nach DIN EN 998-2: 2003-09	Wert/Kategorie/Klasse
Druckfestigkeit	5.4.1	Kategorie $\geq$ M 10
max. Korngröße der Gesteinskörnung	5.5.2	$< 1,0$ mm
Verarbeitbarkeitszeit	5.2.1	$\geq 4$ h
Korrigierbarkeitszeit	5.5.3	$\geq 7$ min
Chloridgehalt	5.2.2	$\leq 0,1$ Masse-% bezogen auf die Trockenmasse des Mörtels
Wasserdampfdurchlässigkeit	5.4.4	$\mu = 5/35$
Brandverhalten	5.6	Klasse A1



2.2.1.3 Zusätzlich bzw. abweichend von DIN EN 998-2:2003-09 muss der Dünnbettmörtel 900 D folgende Anforderungen erfüllen.

(1) Für die Herstellung des Dünnbettmörtels dürfen nur Portlandzement nach DIN EN 197-1:2004-08 – Zement; Teil 1: Zusammensetzung, Anforderungen und Konformitätskriterien von Normalzement – und DIN EN 197-1/A3:2007-09, maxit-perlit Leichtzuschlag, "Poraver"-Leichtzuschlag, bestimmte anorganische Zusatzstoffe und spezielle organische Zusätze verwendet werden. Die beim Deutschen Institut für Bautechnik in Berlin hinterlegte Zusammensetzung des Dünnbettmörtels 900 D muss eingehalten werden.

Die Zusammensetzung des Dünnbettmörtels 900 D ist nach einem entsprechend der Mörtelzusammensetzung zwischen Hersteller und fremdüberwachender Stelle abzustimmenden Prüfverfahren zu bestimmen.

(2) Zusätzlich zur Prüfung der Druckfestigkeit nach DIN EN 998-2:2003-09, Abschnitt 5.4.1, ist die Druckfestigkeit im Alter von 28 Tagen nach Feuchtlagerung zu prüfen. Hierzu sind die Prismen

7 Tage bei etwa 20 °C Raumtemperatur und mindestens 90 % relativer Luftfeuchte,

7 Tage im Normalklima 20/65 nach DIN 50014:1985-07 - Klimate und ihre technische Anwendung; Normalklimate - und

14 Tage im Wasser

zu lagern.

Die Druckfestigkeit nach Feuchtlagerung muss mindestens 70 % vom Istwert der Prüfung nach DIN EN 998-2:2003-09, Abschnitt 5.4.1, betragen.

Die Rohdichte des Mörtels ist für den Prüfzustand zu ermitteln.

(3) Die Verbundfestigkeit ist nach DIN V 18580:2007-03 – Mauermörtel mit besonderen Eigenschaften -, Tabelle 2, Verfahren nach Spalte 4, nachzuweisen.

Die so ermittelte maßgebende Verbundfestigkeit darf 0,50 N/mm<sup>2</sup> nicht unterschreiten.

(4) Die Trockenrohichte des Festmörtels nach DIN EN 998-2:2003-09, Abschnitt 5.4.5, darf im Alter von 28 Tagen 700 kg/m<sup>3</sup> nicht unterschreiten und 900 kg/m<sup>3</sup> nicht überschreiten.

(5) Bei der Prüfung der Wärmeleitfähigkeit nach DIN 52612-1:1979-09 - Bestimmung der Wärmeleitfähigkeit mit dem Plattengerät; Durchführung und Auswertung - bzw. DIN EN 12664:2001-05 - Wärmetechnisches Verhalten von Baustoffen und Bauprodukten; Bestimmung des Wärmedurchlasswiderstandes nach dem Verfahren mit dem Plattengerät und dem Wärmestrommessplatten-Gerät: Trockene und feuchte Produkte mit mittlerem und niedrigem Wärmedurchlasswiderstand -, Verfahren mit dem Plattengerät, darf der Wert der Wärmeleitfähigkeit  $\lambda_{10, tr}$  bezogen auf die obere Grenze der Trockenrohichte nach Absatz (4),  $\lambda_{10, tr} = 0,21 \text{ W}/(\text{m} \cdot \text{K})$  nicht überschreiten.

## 2.2.2 Kennzeichnung

Jede Liefereinheit muss zusätzlich zur CE-Kennzeichnung nach der harmonisierten Norm DIN EN 998-2:2003-09 auf der Verpackung oder einem mindestens A4 großen Beipackzettel und auf dem Lieferschein vom Hersteller mit dem Übereinstimmungszeichen (Ü-Zeichen) nach den Übereinstimmungszeichen-Verordnungen der Länder gekennzeichnet werden. Die Kennzeichnung darf nur erfolgen, wenn die Voraussetzungen nach Abschnitt 2.2.3 erfüllt sind.

Weiterhin muss die Kennzeichnung folgende Angaben enthalten:

- Bezeichnung des Dünnbettmörtels
- Zulassungsnummer: Z-17.1-1018
- Sollfüllgewicht
- Verarbeitungshinweise, wie Menge des Zugabewassers und Auftragsverfahren
- Hinweis auf Lagerungsbedingungen



- Herstellerzeichen
- Hersteller und Herstellwerk

Der Dünnbettmörtel ist als Trockenmörtel jeweils mit Verarbeitungsrichtlinien und Lieferschein auszuliefern.

## **2.2.3 Übereinstimmungsnachweis**

### 2.2.3.1 Allgemeines

Die Bestätigung der Übereinstimmung des Dünnbettmörtels 900 D mit den Bestimmungen dieser allgemeinen bauaufsichtlichen Zulassung muss für jedes Herstellwerk mit einem Übereinstimmungszertifikat auf der Grundlage einer werkseigenen Produktionskontrolle und einer regelmäßigen Fremdüberwachung einschließlich einer Erstprüfung des Bauprodukts nach Maßgabe der folgenden Bestimmungen erfolgen.

Für die Erteilung des Übereinstimmungszertifikats und die Fremdüberwachung einschließlich der dabei durchzuführenden Produktprüfungen hat der Hersteller des Bauprodukts eine hierfür anerkannte Zertifizierungsstelle sowie eine hierfür anerkannte Überwachungsstelle einzuschalten.

Dem Deutschen Institut für Bautechnik ist von der Zertifizierungsstelle eine Kopie des von ihr erteilten Übereinstimmungszertifikats zur Kenntnis zu geben.

### 2.2.3.2 Werkseigene Produktionskontrolle

In jedem Herstellwerk ist zusätzlich zu den Regelungen von DIN EN 998-2:2003-09 eine werkseigene Produktionskontrolle der in Abschnitt 2.2.1.3 genannten Eigenschaften – mit Ausnahme der Prüfung der Wärmeleitfähigkeit - einzurichten und durchzuführen. Unter werkseigener Produktionskontrolle wird die vom Hersteller vorzunehmende kontinuierliche Überwachung der Produktion verstanden, mit der dieser sicherstellt, dass die von ihm hergestellten Bauprodukte den Bestimmungen dieser allgemeinen bauaufsichtlichen Zulassung entsprechen.

Für Umfang und Häufigkeit der werkseigenen Produktionskontrolle gilt DIN 18557:1997-11, Abschnitt 5.2 sinngemäß. Die Zusammensetzung des Trockenmörtels ist durch geeignete Maßnahmen laufend zu überprüfen. Die Verbundfestigkeit ist mindestens einmal jährlich zu prüfen.

Die Ergebnisse der werkseigenen Produktionskontrolle sind aufzuzeichnen und auszuwerten. Die Aufzeichnungen müssen mindestens folgende Angaben enthalten:

- Bezeichnung des Bauprodukts bzw. des Ausgangsmaterials und der Bestandteile
- Art der Kontrolle oder Prüfung
- Datum der Herstellung und der Prüfung des Bauprodukts bzw. des Ausgangsmaterials oder der Bestandteile
- Ergebnis der Kontrollen und Prüfungen und, soweit zutreffend, Vergleich mit den Anforderungen
- Unterschrift des für die werkseigene Produktionskontrolle Verantwortlichen.

Die Aufzeichnungen sind mindestens fünf Jahre aufzubewahren und der für die Fremdüberwachung eingeschalteten Überwachungsstelle vorzulegen. Sie sind dem Deutschen Institut für Bautechnik und der zuständigen obersten Bauaufsichtsbehörde auf Verlangen vorzulegen.

Bei ungenügendem Prüfergebnis sind vom Hersteller unverzüglich die erforderlichen Maßnahmen zur Abstellung des Mangels zu treffen. Bauprodukte, die den Anforderungen nicht entsprechen, sind so zu handhaben, dass Verwechslungen mit übereinstimmenden ausgeschlossen werden. Nach Abstellung des Mangels ist - soweit technisch möglich und zum Nachweis der Mängelbeseitigung erforderlich - die betreffende Prüfung unverzüglich zu wiederholen.





### 2.2.3.3 Fremdüberwachung

In jedem Herstellwerk ist die werkseigene Produktionskontrolle der in den Abschnitten 2.2.1.3 und 2.2.2 genannten Eigenschaften durch eine Fremdüberwachung regelmäßig zu überprüfen.

Im Rahmen der Fremdüberwachung sind eine Erstprüfung und mindestens einmal jährlich Regelüberwachungsprüfungen mindestens der in Abschnitt 2.2.1.3, Absätze (1), (4) und (5), dieser allgemeinen bauaufsichtlichen Zulassung gestellten Anforderungen durchzuführen. Für die Prüfung der Wärmeleitfähigkeit des Dünnbettmörtels ist eine hierfür anerkannte Stelle hinzuzuziehen.

Die Probenahme und Prüfungen obliegen jeweils der anerkannten Stelle.

Die Ergebnisse der Zertifizierung und Fremdüberwachung sind mindestens fünf Jahre aufzubewahren. Sie sind von der Zertifizierungsstelle bzw. der Überwachungsstelle dem Deutschen Institut für Bautechnik und der zuständigen obersten Bauaufsichtsbehörde auf Verlangen vorzulegen.

## 3 Bestimmungen für Entwurf und Bemessung

### 3.1 Zuordnung der deklarierten Druckfestigkeiten und Brutto-Trockenrohdichten der Planhochlochziegel zu Druckfestigkeits- und Rohdichteklassen

Für die Zuordnung der deklarierten Mittelwerte (MW) der Druckfestigkeit der Planhochlochziegel senkrecht zur Lagerfuge in Druckfestigkeitsklassen nach DIN V 105-100:2005-100 gilt Tabelle 4.

Tabelle 4: Druckfestigkeitsklassen

Druckfestigkeit (MW) N/mm <sup>2</sup>	Druckfestigkeitsklasse
≥ 5,0	4
≥ 7,5	6
≥ 10,0	8

Für die Zuordnung der deklarierten Mittelwerte und der Einzelwerte der Brutto-Trockenrohdichte der Planhochlochziegel in Rohdichteklassen nach DIN V 105-100:2005-100 gilt Tabelle 5.

Tabelle 5: Rohdichteklasse

Brutto-Trockenrohdichte Mittelwert kg/dm <sup>3</sup>	Brutto-Trockenrohdichte Einzelwert kg/dm <sup>3</sup>	Rohdichteklasse
0,56 bis 0,60	0,53 bis 0,63	0,60

### 3.2 Berechnung

3.2.1 Für die Berechnung des Mauerwerks gelten die Bestimmungen der Norm DIN 1053-1:1996-11 für Mauerwerk im Dünnbettverfahren (Mauerwerk mit Dünnbettmörtel) ohne Stoßfugenvermörtelung, soweit in dieser allgemeinen bauaufsichtlichen Zulassung nichts anderes bestimmt ist.

Der rechnerische Ansatz von zusammengesetzten Querschnitten (siehe z. B. DIN 1053-1:1996-11, Abschnitt 6.9.5) ist nicht zulässig.

3.2.2 Der Rechenwert der Eigenlast (gleich charakteristischer Wert der Eigenlast) für das Mauerwerk ist DIN 1055-1:2002-06 - Einwirkungen auf Tragwerke; Teil 1: Wichten und Flächenlasten von Baustoffen, Bauteilen und Lagerstoffen -, Abschnitt 5.2, zu entnehmen.



3.2.3 Für die Grundwerte  $\sigma_0$  der zulässigen Druckspannungen des Mauerwerks gilt Tabelle 6.

Tabelle 6: Grundwerte  $\sigma_0$  der zulässigen Druckspannungen

Druckfestigkeitsklasse der Planhochlochziegel	Grundwert $\sigma_0$ der zulässigen Druckspannung MN/m <sup>2</sup>
4	0,6
6	0,8
8	1,0

3.2.4 Bei Mauerwerk, das rechtwinklig zu seiner Ebene belastet wird, dürfen Biegezugspannungen nicht in Rechnung gestellt werden. Ist ein rechnerischer Nachweis der Aufnahme dieser Belastung erforderlich, so darf eine Tragwirkung nur senkrecht zu den Lagerfugen unter Ausschluss von Biegezugspannungen angenommen werden.

3.2.5 Beim Schubnachweis nach DIN 1053-1:1996-11, Abschnitt 6.9.5, dürfen für  $\tau$  und  $\max \tau$  nur 33 % des sich aus Abschnitt 6.9.5, Gleichung (6a), - mit  $\sigma_{0HS}$  nach DIN 1053-1:1996-11, Tabelle 5 (Wert für unvermörtelte Stoßfuge) - ergebenden Wertes in Rechnung gestellt werden.

Beim Schubnachweis nach dem genaueren Verfahren nach DIN 1053-1:1996-11, Abschnitt 7.9.5, dürfen ebenfalls nur 33 % der sich aus Abschnitt 7.9.5, Gleichungen (16a) und (16b), - mit  $\sigma_{0HS}$  für unvermörtelte Stoßfugen - ergebenden Werte in Rechnung gestellt werden.

Bei der Beurteilung eines Gebäudes hinsichtlich des Verzichtes auf einen rechnerischen Nachweis der räumlichen Steifigkeit gemäß DIN 1053-1:1996-11, Abschnitt 6.4 bzw. Abschnitt 7.4, ist diese geringere Schubtragfähigkeit zu beachten.

### 3.3 Witterungsschutz

Die Außenwände sind stets mit einem Witterungsschutz zu versehen. Die Schutzmaßnahmen gegen Feuchtebeanspruchung (z. B. Witterungsschutz bei Außenwänden mit Putz) sind so zu wählen, dass eine dauerhafte Überbrückung des Stoßfugenbereichs gegeben ist.

### 3.4 Wärmeschutz

Für den rechnerischen Nachweis des Wärmeschutzes darf für das Mauerwerk der Bemessungswert der Wärmeleitfähigkeit  $\lambda$  nach Tabelle 7 zugrunde gelegt werden.

Tabelle 7: Bemessungswert der Wärmeleitfähigkeit  $\lambda$

Rohdichteklasse der Planhochlochziegel	Bemessungswert der Wärmeleitfähigkeit $\lambda$ W/(m·K)
0,60	0,08

### 3.5 Brandschutz

#### 3.5.1 Grundlagen zur brandschutztechnischen Bemessung der Wände

Soweit in dieser allgemeinen bauaufsichtlichen Zulassung nichts anderes bestimmt ist, gelten für die brandschutztechnische Bemessung die Bestimmungen der Norm DIN 4102-4:1994-03 - Brandverhalten von Baustoffen und Bauteilen; Zusammenstellung und Anwendung klassifizierter Baustoffe, Bauteile und Sonderbauteile - und DIN 4102-4/A1:2001-11, Abschnitte 4.1, 4.5 und 4.8.

#### 3.5.2 Einstufung der Wände in Feuerwiderstandsklassen nach DIN 4102-2

3.5.2.1 Tragende Pfeiler und tragende nichtraumabschließende Wandabschnitte mit einer Wanddicke  $\geq 365$  mm und einer Mindestbreite 490 mm aus Planhochlochziegeln nach dieser allgemeinen bauaufsichtlichen Zulassung erfüllen bis zu einem Ausnutzungsfaktor  $\alpha_2 = 1,0$  die Anforderungen der Feuerwiderstandsklasse F 30-A nach DIN 4102-2:1977-09



– Brandverhalten von Baustoffen und Bauteilen; Bauteile, Begriffe, Anforderungen und Prüfungen –, wenn sie beidseitig mit einem Putz mit den besonderen Anforderungen nach DIN 4102-4, Abschnitt 4.5.2.10, versehen sind.

Tragende raumabschließende Wände aus Planhochlochziegeln mindestens der Druckfestigkeitsklasse 6 nach dieser allgemeinen bauaufsichtlichen Zulassung erfüllen bei einem Ausnutzungsfaktor  $\alpha_2 \leq 0,65$  die Anforderungen der Feuerwiderstandsklasse F 90-A nach DIN 4102-2:1977-09, wenn die Wände beidseitig verputzt werden, innen mit einer mindestens 15 mm dicken Putzbekleidung der Putzmörtelgruppe P IV nach DIN V 18550:2005-04 – Putz und Putzsysteme; Ausführung - und außen mit einer mindestens 20 mm dicken Putzbekleidung der Putzmörtelgruppe P II nach DIN V 18550:2005-04.

3.5.2.2 Bei Bemessung des Mauerwerks nach dem genaueren Verfahren kann die Einstufung des Mauerwerks in Feuerwiderstandsklassen nach Abschnitt 3.5.2.1 erfolgen, wenn der Ausnutzungsfaktor  $\alpha_2$  wie folgt bestimmt wird und nicht größer ist als dort festgelegt:

$$\text{für } 10 \leq \frac{h_k}{d} < 25: \quad \alpha_2 = \frac{1,33 \cdot \gamma \cdot \text{vorh}\sigma}{\beta_R} \cdot \frac{15}{25 - \frac{h_k}{d}} \quad (1)$$

$$\text{für } \frac{h_k}{d} < 10: \quad \alpha_2 = \frac{1,33 \cdot \gamma \cdot \text{vorh}\sigma}{\beta_R} \quad (2)$$

Darin ist

- $\alpha_2$  der Ausnutzungsfaktor zur Einstufung des Mauerwerks in Feuerwiderstandsklassen
- $h_k$  die Knicklänge der Wand nach DIN 1053-1
- $d$  die Wanddicke
- $\gamma$  der Sicherheitsbeiwert nach DIN 1053-1
- $\text{vorh}\sigma$  die vorhandene Normalspannung unter Gebrauchslasten unter Annahme einer linearen Spannungsverteilung und ebenbleibender Querschnitte
- $\beta_R$  der Rechenwert der Druckfestigkeit des Mauerwerks nach DIN 1053-1

Bei exzentrischer Beanspruchung darf anstelle von  $\beta_R$  der Wert  $1,33 \cdot \beta_R$  gesetzt werden, sofern die  $\gamma$ -fache mittlere Spannung den Wert  $\beta_R$  nicht überschreitet.

### 3.5.3 Einstufung der Wände als Brandwände nach DIN 4102-3

Tragende Wände erfüllen bei einem Ausnutzungsfaktor  $\alpha_2 \leq 0,65$  (bei Bemessung des Mauerwerks nach dem genaueren Verfahren ermittelt nach Abschnitt 3.5.2.2) die Anforderungen an Brandwände nach DIN 4102-3: 1977-09 - Brandverhalten von Baustoffen und Bauteilen; Brandwände und nichttragende Außenwände, Begriffe, Anforderungen und Prüfungen –, wenn die Wände beidseitig verputzt werden, innen mit einer mindestens 15 mm dicken Putzbekleidung der Putzmörtelgruppe P IV nach DIN V 18550:2005-04 und außen mit einer mindestens 20 mm dicken Putzbekleidung der Putzmörtelgruppe P II nach DIN V 18550:2005-04 und die Planhochlochziegel mindestens der Druckfestigkeitsklasse 6 entsprechen.

## 4 Bestimmungen für die Ausführung

4.1 Für die Ausführung des Mauerwerks gelten die Bestimmungen der Norm DIN 1053-1:1996-11, sofern in dieser allgemeinen bauaufsichtlichen Zulassung nichts anderes bestimmt ist.

4.2 Das Mauerwerk ist als Einstein-Mauerwerk im Dünnbettverfahren ohne Stoßfugenvermörtelung auszuführen.

Für die Herstellung des Mauerwerks darf nur der Dünnbettmörtel 900 D nach dieser allgemeinen bauaufsichtlichen Zulassung verwendet werden.



Die Verarbeitungsrichtlinien für den Dünnbettmörtel sind zu beachten.

Der Dünnbettmörtel 900 D ist mit dem speziell hierfür entwickelten Mörtelschlitten auf die Lagerflächen der staubfreien Planhochlochziegel so dick aufzutragen, dass sich im fertigen Mauerwerk ein geschlossenes Mörtelband mit einer Fugendicke von mindestens 1 mm und höchstens 3 mm ergibt.


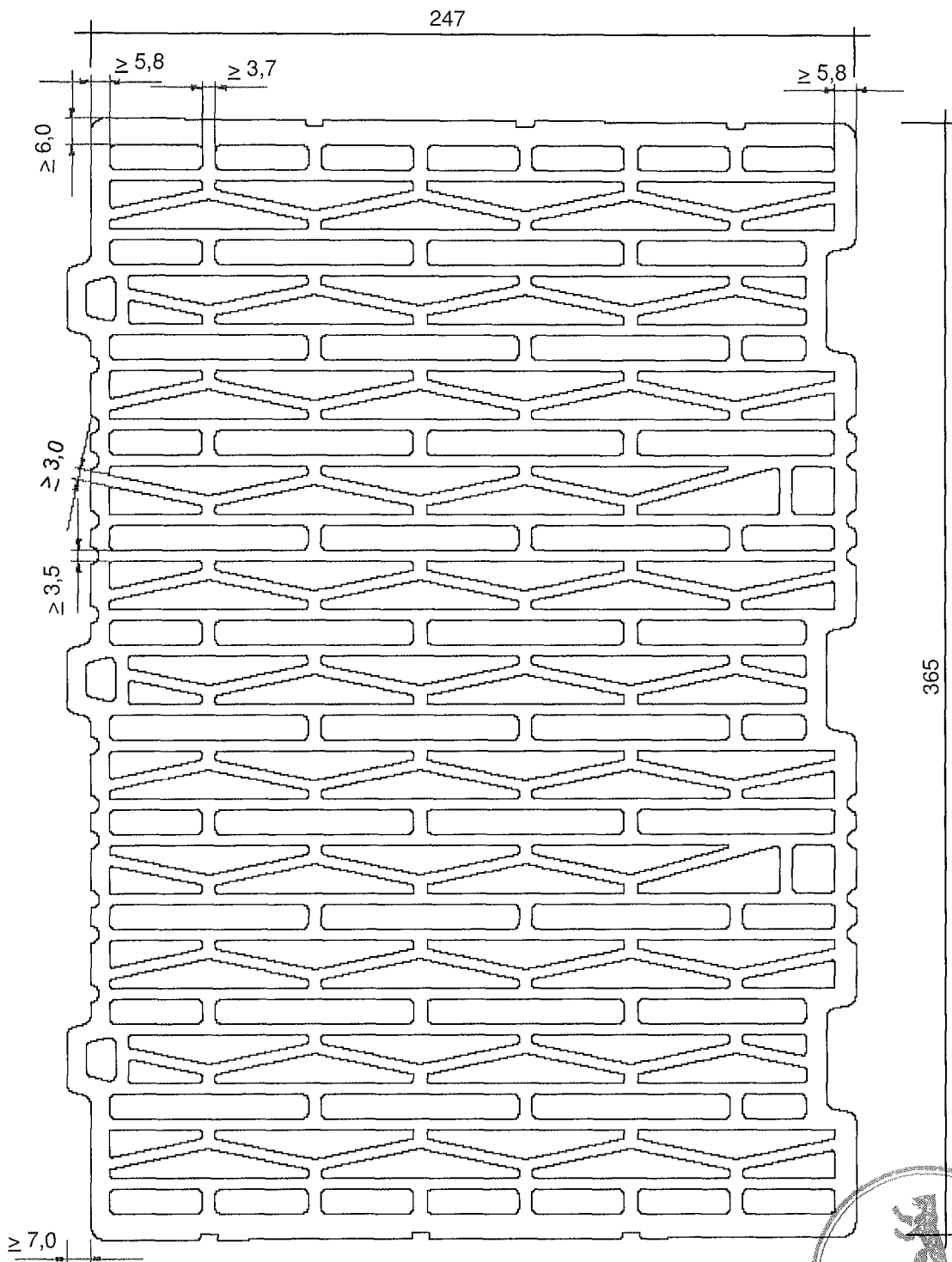
Die Planhochlochziegel sind auf dem beschriebenen Mörtelband dicht aneinander ("knirsch") gemäß DIN 1053-1:1996-11, Abschnitt 9.2.2, zu stoßen, anzudrücken und lot- und fluchtgerecht in ihre endgültige Lage zu bringen. Das geschlossene Mörtelband muss dauerhaft auch im Bereich der Löcher sichergestellt sein.

Für jede Wanddicke ist ein gesonderter Mörtelschlitten mit der entsprechenden Breite zu verwenden.

Böttcher

Beglaubigt


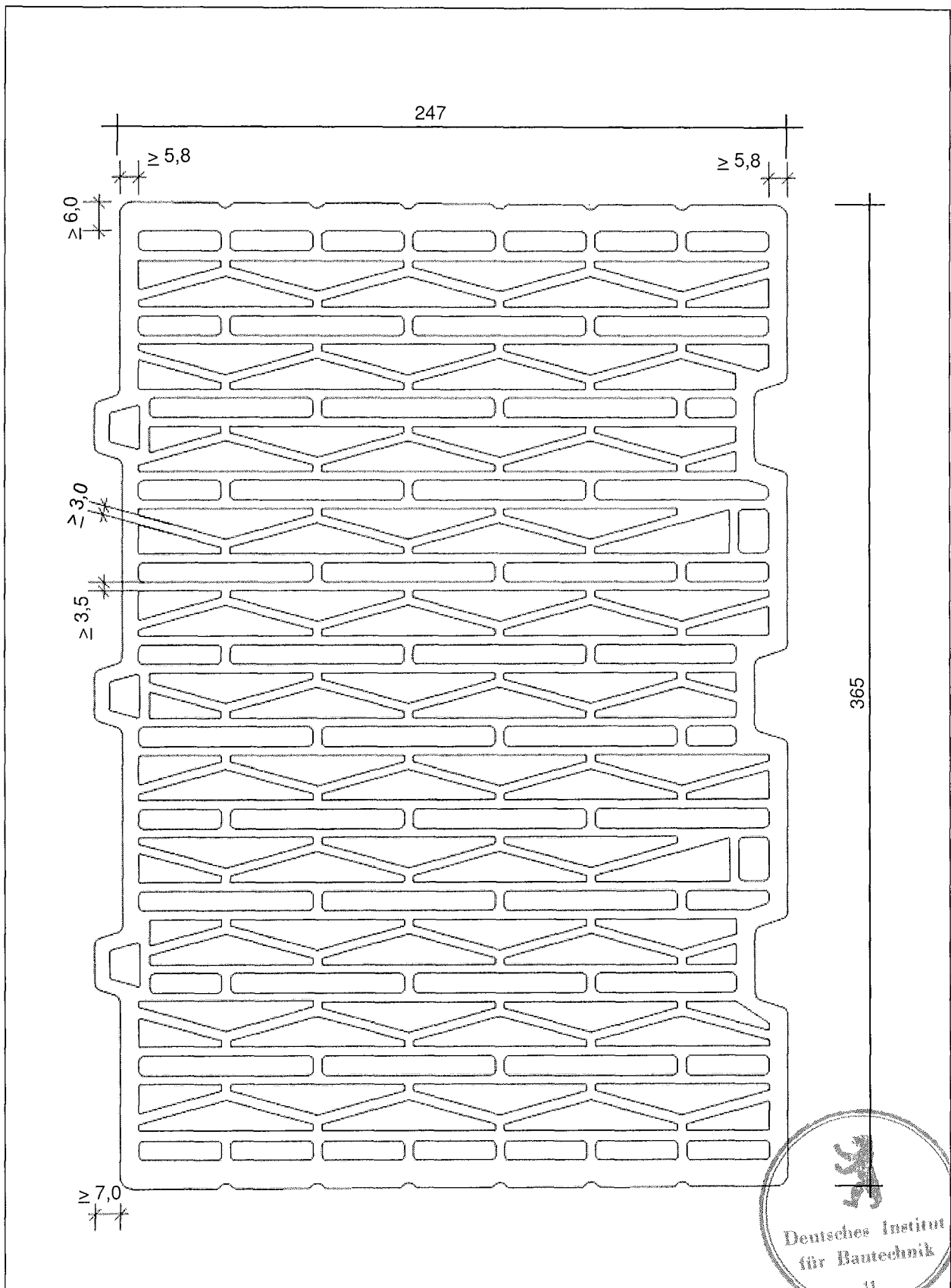




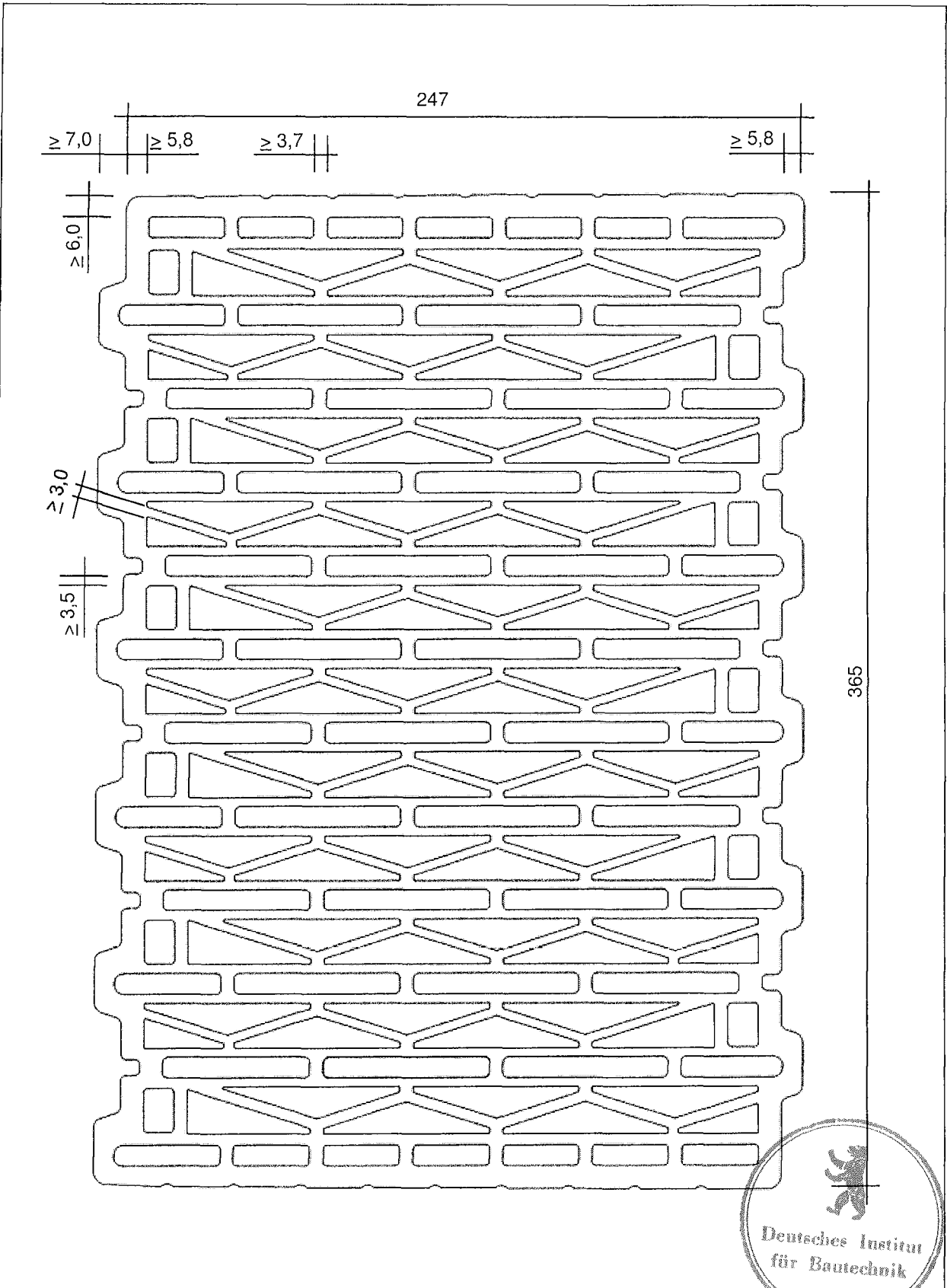
UNIPOR Ziegel Marketing  
GmbH  
Landsberger Strasse 392  
81241 München

UNIPOR - W08 Novatherm  
Planziegel


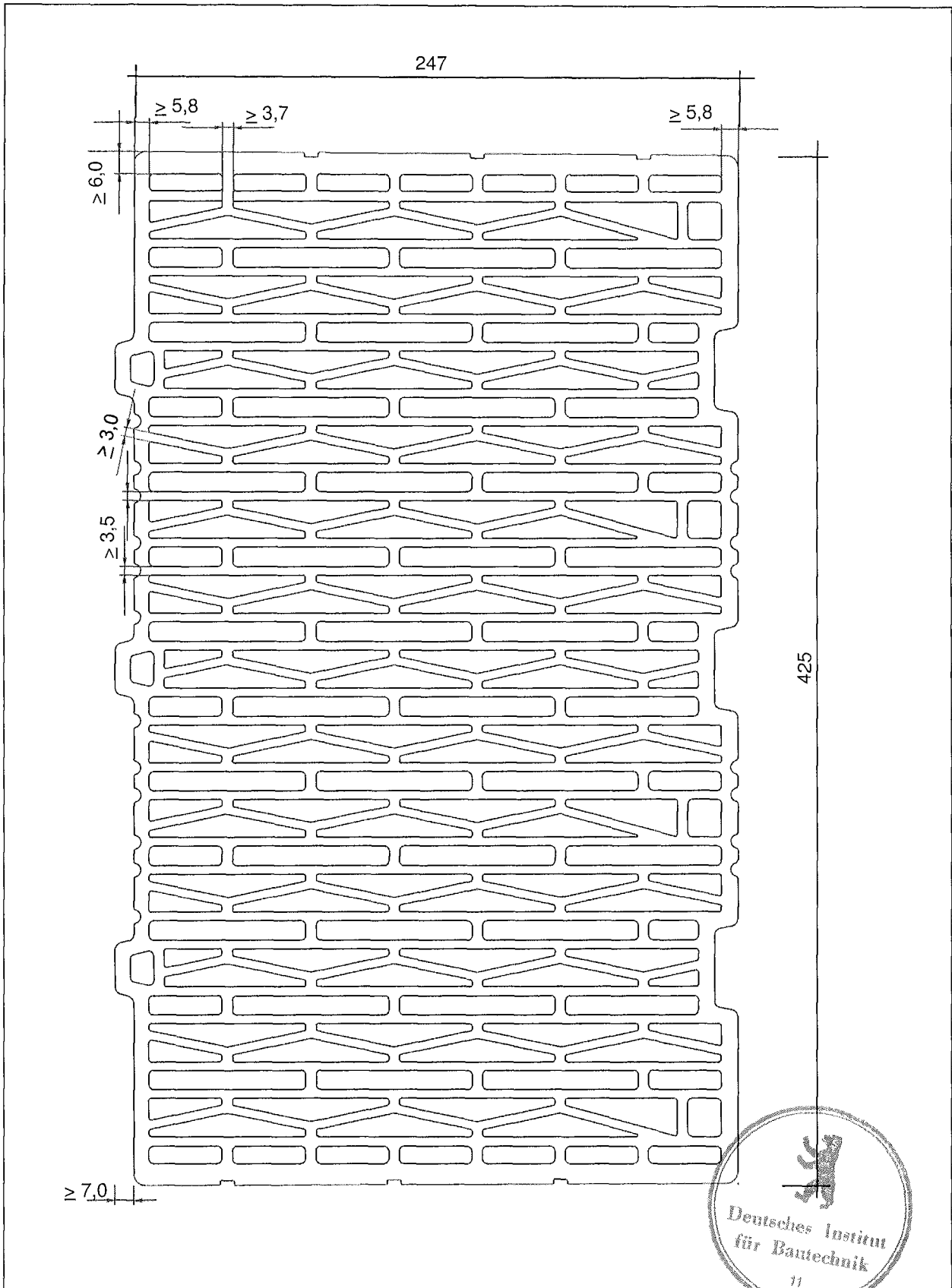
Anlage 1  
zur Allgemeinen  
bauaufsichtlichen Zulassung  
Z-17.1-1018  
vom 9. Februar 2010



<p>UNIPOR Ziegel Marketing GmbH Landsberger Strasse 392 81241 München</p>	<p>UNIPOR - W08 Novatherm Planziegel</p>	<p>Anlage 2 zur Allgemeinen bauaufsichtlichen Zulassung Z-17.1-1018 vom 9. Februar 2010</p>
---	--	---

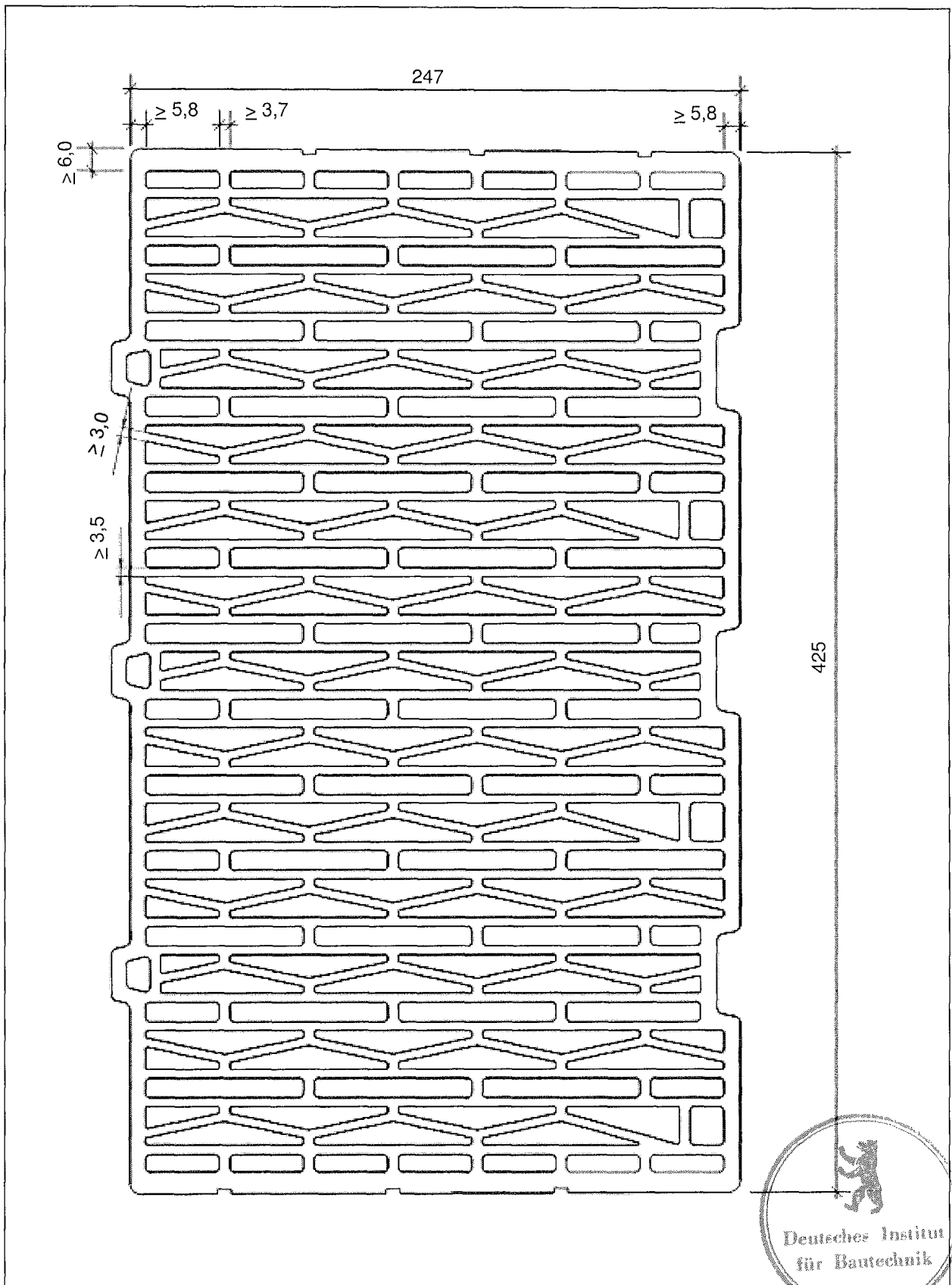


<p>UNIPOR Ziegel Marketing GmbH Landsberger Strasse 392 81241 München</p>	<p>UNIPOR - W08 Novatherm Planziegel</p>	<p>Anlage 3 zur Allgemeinen bauaufsichtlichen Zulassung Z-17.1-1018 vom 9. Februar 2010</p>
---	--	---

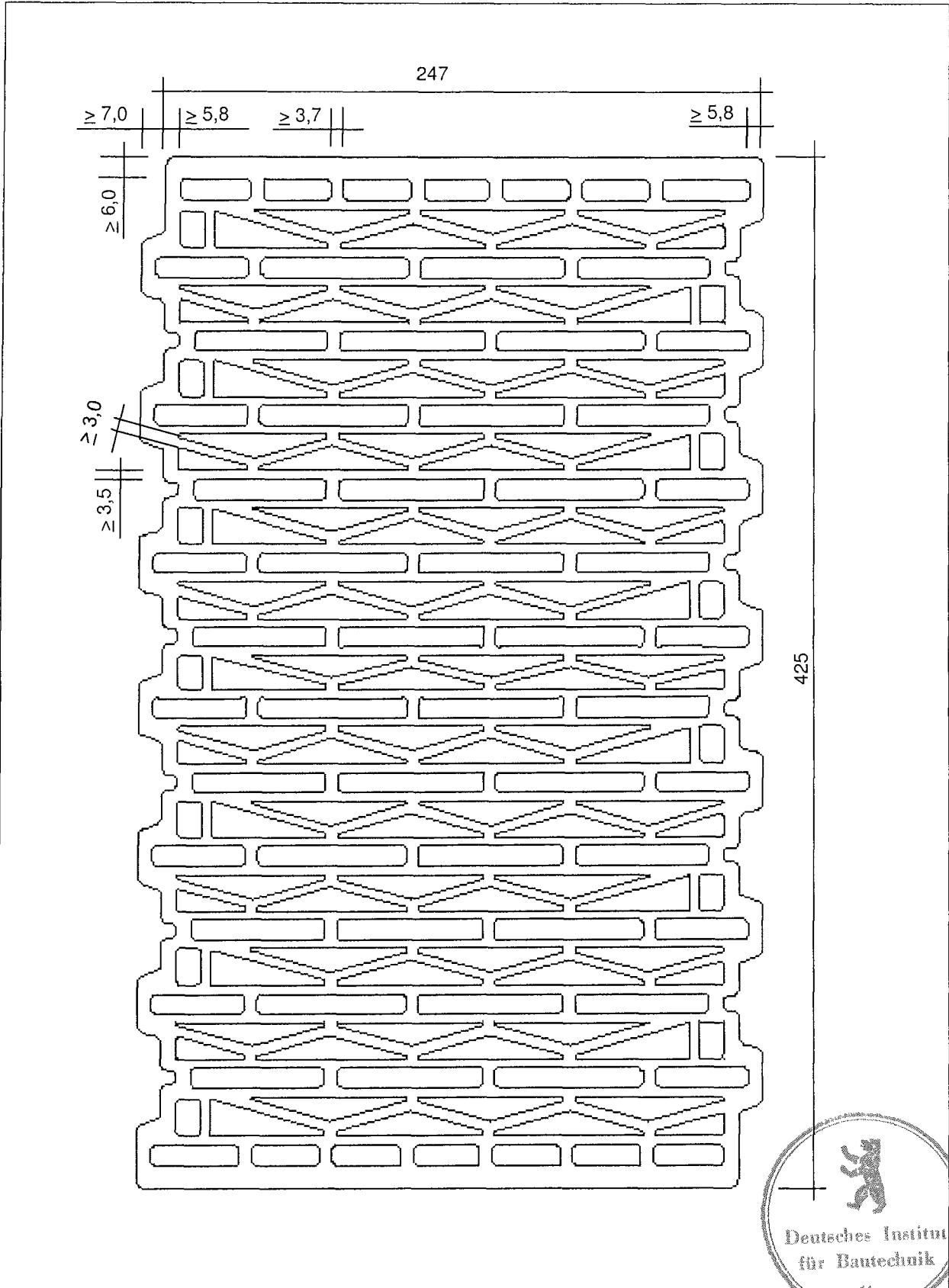


<p>UNIPOR Ziegel Marketing GmbH Landsberger Strasse 392 81241 München</p>	<p>UNIPOR - W08 Novatherm Planziegel</p>	<p>Anlage 4 zur Allgemeinen bauaufsichtlichen Zulassung Z-17.1-1018 vom 9. Februar 2010</p>
---	--	---





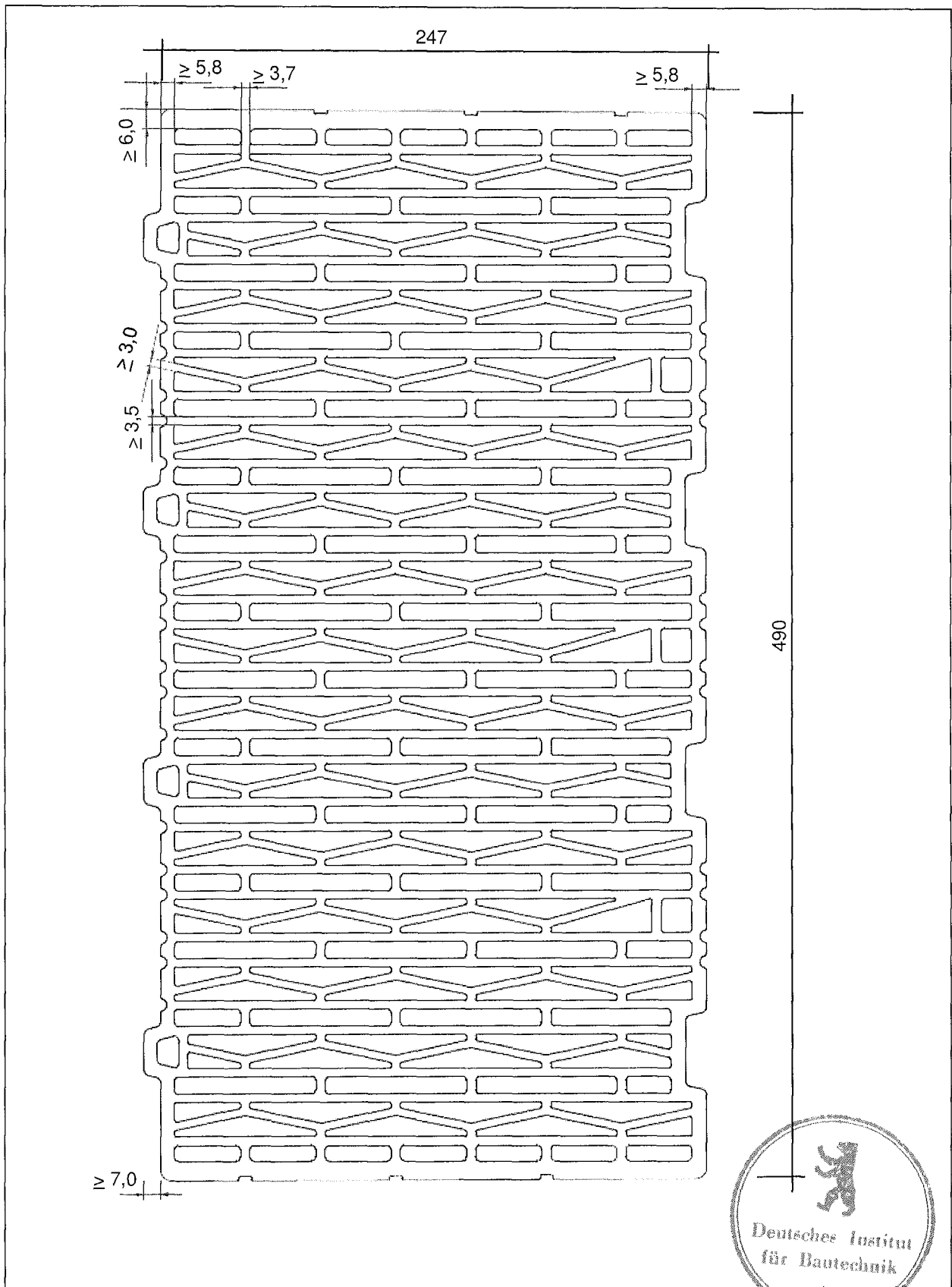
<p>UNIPOR Ziegel Marketing GmbH Landsberger Strasse 392 81241 München</p>	<p>UNIPOR - W08 Novatherm Planziegel</p>	<p>Anlage 5 zur Allgemeinen bauaufsichtlichen Zulassung Z-17.1-1018 vom 9. Februar 2010</p>
---	--	---



UNIPOR Ziegel Marketing  
GmbH  
Landsberger Strasse 392  
81241 München

UNIPOR - W08 Novatherm  
Planziegel


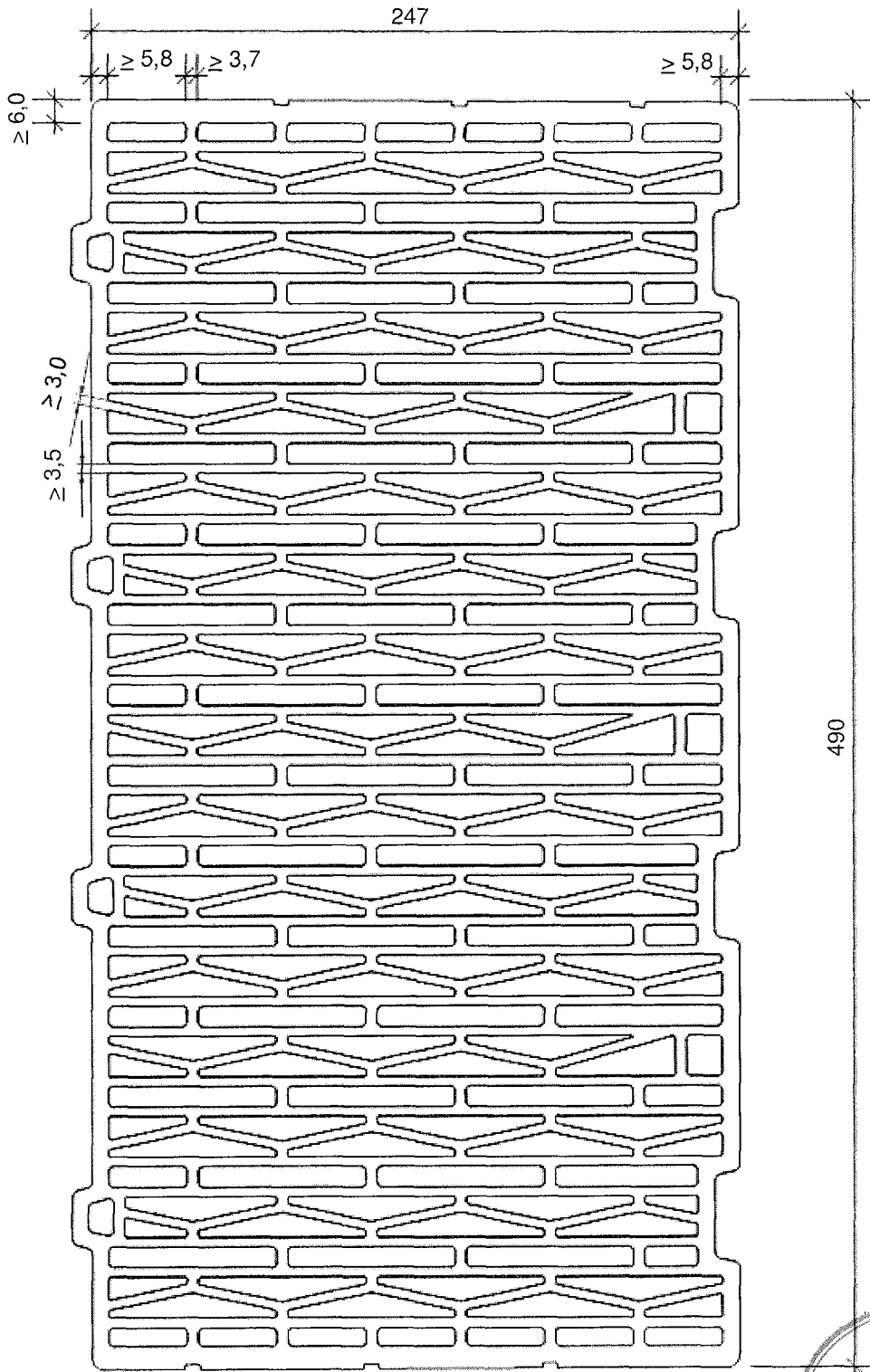
Anlage 6  
zur Allgemeinen  
bauaufsichtlichen Zulassung  
Z-17.1-1018  
vom 9. Februar 2010



UNIPOR Ziegel Marketing  
GmbH  
Landsberger Strasse 392  
81241 München

UNIPOR - W08 Novatherm  
Planziegel

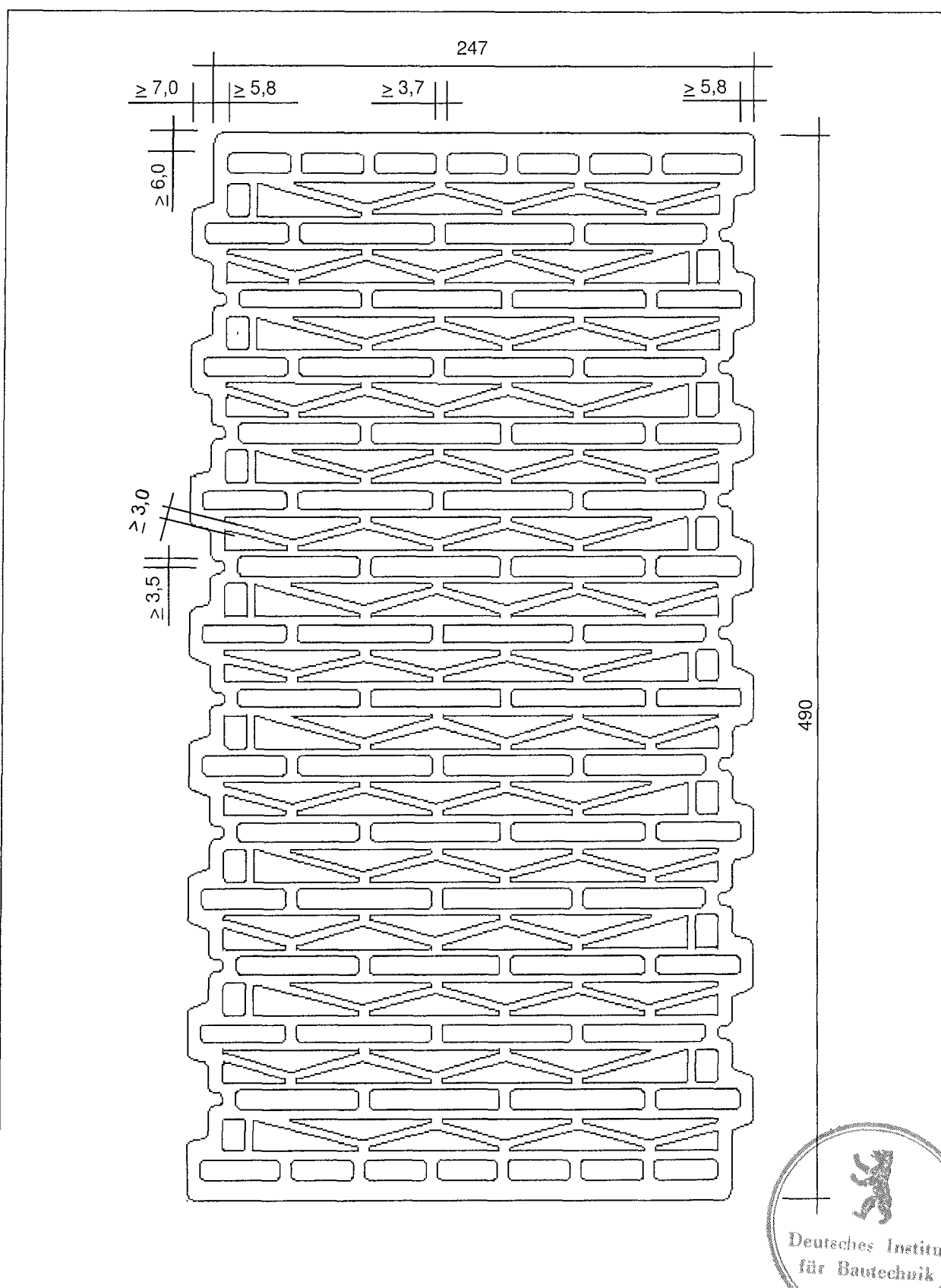
Anlage 7  
zur Allgemeinen  
bauaufsichtlichen Zulassung  
Z-17.1-1018  
vom 9. Februar 2010



UNIPOR Ziegel Marketing GmbH  
 Landsberger Strasse 392  
 81241 München

UNIPOR - W08 Novatherm  
 Planziegel

Anlage 8  
 zur Allgemeinen  
 bauaufsichtlichen Zulassung  
 Z-17.1-1018  
 vom 9. Februar 2010




UNIPOR Ziegel Marketing  
GmbH  
Landsberger Strasse 392  
81241 München

UNIPOR - W08 Novatherm  
Planziegel

Anlage 9  
zur Allgemeinen  
bauaufsichtlichen Zulassung  
Z-17.1-1018  
vom 9. Februar 2010

**Muster für die Angaben gemäß Anhang ZA.1 der DIN EN 771-1**

				
0854				
Ziegelwerk Friedland GmbH Heimkehrerstraße 12 37133 Friedland				
10				
0854 - BPR - 068				
<b>DIN EN 771-1</b> <b>LD – Planhochlochziegel – Kategorie I</b> <b>247 x 365 x 249</b>				
Mauerziegel für tragendes und nichttragendes, geschütztes Mauerwerk				
Maße	Länge	mm	247	
	Breite		365	
	Höhe		249	
Grenzabmaße	Mittelwert	Klasse Tm mm	Länge	+5 -10
			Breite	+8 -10
			Höhe	±1,0
	Maßspanne	Klasse Rm mm	Länge	10
			Breite	10
			Höhe	1,0
Ebenheit der Lagerflächen		mm	≤ 1,0	
Planparallelität der Lagerflächen		mm	≤ 1,0	
Form und Ausbildung siehe Zulassung		Nr. Z-17.1-1018, Anlage 2		
Druckfestigkeit (MW) ⊥ zur Lagerfuge am ganzen Stein (Formfaktor = 1,0)		N/mm <sup>2</sup>	≥ 5,0	
Brutto-Trockenrohddichte (MW)		kg/dm <sup>3</sup>	0,58	
Brutto-Trockenrohddichte (Abmaßklasse)		Klasse Dm kg/dm <sup>3</sup>	0,56 bis 0,60	
Netto-Trockenrohddichte (MW) (Scherbenrohddichte)		kg/dm <sup>3</sup>	≤ 1,29	
Wärmeleitfähigkeit λ <sub>equ</sub> (λ <sub>D</sub> ) nach DIN EN 1745		W/(m·K)	LNB	
Gehalt an aktiven löslichen Salzen		Klasse	S0	
Brandverhalten		Klasse	A1	
Wasserdampfdurchlässigkeit DIN EN 1745		μ	5 / 10	
Verbundfestigkeit DIN EN 998-2 (Tabellenwert)		N/mm <sup>2</sup>	0,15	

**Alternativ**


425 oder 490
--------------

**Alternativ**


Anlage 1, Anl. 4, Anl. 5, Anl. 7 oder Anl. 8
≥ 7,5 oder ≥ 10,0

**Zusätzliche Herstellerangaben nach DIN EN 771-1**

Brutto-Trockenrohddichte (EW) min	kg/dm <sup>3</sup>	≥ 0,53
Brutto-Trockenrohddichte (EW) max	kg/dm <sup>3</sup>	≤ 0,63



**Muster für die Angaben gemäß Anhang ZA.1 der DIN EN 771-1**

				
0803				
Wöhrl GmbH Ziegelwerk - Deckensysteme Berghaselbach 5 85395 Wolfersdorf				
10				
0803 - BPR - 076				
<b>DIN EN 771-1</b> <b>LD - Planhochlochziegel - Kategorie I</b> <b>247 x 365 x 249</b>				
Mauerziegel für tragendes und nichttragendes, geschütztes Mauerwerk				
Maße	Länge	mm	247	
	Breite		365	
	Höhe		249	
Grenzabmaße	Mittelwert	Klasse Tm mm	Länge	+5 -10
			Breite	+8 -10
			Höhe	±1,0
	Maßspanne	Klasse Rm mm	Länge	10
			Breite	10
			Höhe	1,0
Ebenheit der Lagerflächen		mm	≤ 1,0	
Planparallelität der Lagerflächen		mm	≤ 1,0	
Form und Ausbildung siehe Zulassung		Nr. Z-17.1-1018, Anlage 3		
Druckfestigkeit (MW) ⊥ zur Lagerfuge am ganzen Stein (Formfaktor = 1,0)		N/mm <sup>2</sup>	≥ 5,0	
Brutto-Trockenrohddichte (MW)		kg/dm <sup>3</sup>	0,58	
Brutto-Trockenrohddichte (Abmaßklasse)		Klasse Dm kg/dm <sup>3</sup>	0,56 bis 0,60	
Netto-Trockenrohddichte (MW) (Scherbenrohddichte)		kg/dm <sup>3</sup>	≤ 1,32	
Wärmeleitfähigkeit λ <sub>equ</sub> (λ <sub>D</sub> ) nach DIN EN 1745		W/(m·K)	LNB	
Gehalt an aktiven löslichen Salzen		Klasse	S0	
Brandverhalten		Klasse	A1	
Wasserdampfdurchlässigkeit DIN EN 1745		μ	5 / 10	
Verbundfestigkeit DIN EN 998-2 (Tabellenwert)		N/mm <sup>2</sup>	0,15	

**Alternativ**


425 oder 490
--------------

**Alternativ**


Anlage 6 oder Anlage 9
≥ 7,5 oder ≥ 10,0

**Zusätzliche Herstellerangaben nach DIN EN 771-1**

Brutto-Trockenrohddichte (EW) min	kg/dm <sup>3</sup>	≥ 0,53
Brutto-Trockenrohddichte (EW) max	kg/dm <sup>3</sup>	≤ 0,63



**Muster für die Angaben gemäß Anhang ZA.1 der DIN EN 771-1**

				
0803				
Ziegelwerke Leipfinger – Bader Puttenhausen Äußere Freisinger Straße 31 84048 Mainburg				
10				
0803 – BPR - 057				
<b>DIN EN 771-1</b> <b>LD – Planhochlochziegel – Kategorie I</b> <b>247 x 365 x 249</b>				
Mauerziegel für tragendes und nichttragendes, geschütztes Mauerwerk				
Maße	Länge	mm	247	
	Breite		365	
	Höhe		249	
Grenzabmaße	Mittelwert	Klasse Tm mm	Länge	+5 -10
			Breite	+8 -10
			Höhe	±1,0
	Maßspanne	Klasse Rm mm	Länge	10
			Breite	10
			Höhe	1,0
Ebenheit der Lagerflächen		mm	≤ 1,0	
Planparallelität der Lagerflächen		mm	≤ 1,0	
Form und Ausbildung siehe Zulassung		Nr. Z-17.1-1018, Anlage 3		
Druckfestigkeit (MW) $\perp$ zur Lagerfuge am ganzen Stein (Formfaktor = 1,0)		N/mm <sup>2</sup>	≥ 5,0	
Brutto-Trockenrohddichte (MW)		kg/dm <sup>3</sup>	0,58	
Brutto-Trockenrohddichte (Abmaßklasse)		Klasse Dm kg/dm <sup>3</sup>	0,56 bis 0,60	
Netto-Trockenrohddichte (MW) (Scherbenrohddichte)		kg/dm <sup>3</sup>	≤ 1,29	
Wärmeleitfähigkeit $\lambda_{\text{equ}}$ ( $\lambda_D$ ) nach DIN EN 1745		W/(m·K)	LNB	
Gehalt an aktiven löslichen Salzen		Klasse	S0	
Brandverhalten		Klasse	A1	
Wasserdampfdurchlässigkeit DIN EN 1745		$\mu$	5 / 10	
Verbundfestigkeit DIN EN 998-2 (Tabellenwert)		N/mm <sup>2</sup>	0,15	

**Alternativ**

425 oder 490
--------------

**Alternativ**

Anlage 6 oder Anlage 9
≥ 7,5 oder ≥ 10,0

Zusätzliche Herstellerangaben nach DIN EN 771-1

Brutto-Trockenrohddichte (EW) min	kg/dm <sup>3</sup>	≥ 0,53
Brutto-Trockenrohddichte (EW) max	kg/dm <sup>3</sup>	≤ 0,63

