

## Allgemeine bauaufsichtliche Zulassung

### Zulassungsstelle für Bauprodukte und Bauarten

#### Bautechnisches Prüfamt

Eine vom Bund und den Ländern  
gemeinsam getragene Anstalt des öffentlichen Rechts  
Mitglied der EOTA, der UEAtc und der WFTAO

Datum:

03.07.2012

Geschäftszeichen:

I 65-1.17.1-24/12

#### Zulassungsnummer:

**Z-17.1-952**

#### Geltungsdauer

vom: **16. Juli 2012**

bis: **16. Juli 2017**

#### Antragsteller:

**Ziegelsysteme**

**Michael Kellerer GmbH & Co. KG**

Ziegeleistraße 13

82281 Egenhofen/OT Oberweikertshofen

#### Zulassungsgegenstand:

**Mauerwerk aus ZMK-Blockziegeln WZ 11 und WZ 12**

Der oben genannte Zulassungsgegenstand wird hiermit allgemein bauaufsichtlich zugelassen. Diese allgemeine bauaufsichtliche Zulassung umfasst neun Seiten und sieben Anlagen. Diese allgemeine bauaufsichtliche Zulassung ersetzt die allgemeine bauaufsichtliche Zulassung Nr. Z-17.1-952 vom 16. Juli 2007. Der Gegenstand ist erstmals am 16. Juli 2007 allgemein bauaufsichtlich zugelassen worden.

DIBt

## I ALLGEMEINE BESTIMMUNGEN

- 1 Mit der allgemeinen bauaufsichtlichen Zulassung ist die Verwendbarkeit bzw. Anwendbarkeit des Zulassungsgegenstandes im Sinne der Landesbauordnungen nachgewiesen.
- 2 Sofern in der allgemeinen bauaufsichtlichen Zulassung Anforderungen an die besondere Sachkunde und Erfahrung der mit der Herstellung von Bauprodukten und Bauarten betrauten Personen nach den § 17 Abs. 5 Musterbauordnung entsprechenden Länderregelungen gestellt werden, ist zu beachten, dass diese Sachkunde und Erfahrung auch durch gleichwertige Nachweise anderer Mitgliedstaaten der Europäischen Union belegt werden kann. Dies gilt ggf. auch für im Rahmen des Abkommens über den Europäischen Wirtschaftsraum (EWR) oder anderer bilateraler Abkommen vorgelegte gleichwertige Nachweise.
- 3 Die allgemeine bauaufsichtliche Zulassung ersetzt nicht die für die Durchführung von Bauvorhaben gesetzlich vorgeschriebenen Genehmigungen, Zustimmungen und Bescheinigungen.
- 4 Die allgemeine bauaufsichtliche Zulassung wird unbeschadet der Rechte Dritter, insbesondere privater Schutzrechte, erteilt.
- 5 Hersteller und Vertreiber des Zulassungsgegenstandes haben, unbeschadet weiter gehender Regelungen in den "Besonderen Bestimmungen", dem Verwender bzw. Anwender des Zulassungsgegenstandes Kopien der allgemeinen bauaufsichtlichen Zulassung zur Verfügung zu stellen und darauf hinzuweisen, dass die allgemeine bauaufsichtliche Zulassung an der Verwendungsstelle vorliegen muss. Auf Anforderung sind den beteiligten Behörden Kopien der allgemeinen bauaufsichtlichen Zulassung zur Verfügung zu stellen.
- 6 Die allgemeine bauaufsichtliche Zulassung darf nur vollständig vervielfältigt werden. Eine auszugsweise Veröffentlichung bedarf der Zustimmung des Deutschen Instituts für Bautechnik. Texte und Zeichnungen von Werbeschriften dürfen der allgemeinen bauaufsichtlichen Zulassung nicht widersprechen. Übersetzungen der allgemeinen bauaufsichtlichen Zulassung müssen den Hinweis "Vom Deutschen Institut für Bautechnik nicht geprüfte Übersetzung der deutschen Originalfassung" enthalten.
- 7 Die allgemeine bauaufsichtliche Zulassung wird widerruflich erteilt. Die Bestimmungen der allgemeinen bauaufsichtlichen Zulassung können nachträglich ergänzt und geändert werden, insbesondere, wenn neue technische Erkenntnisse dies erfordern.

## II BESONDERE BESTIMMUNGEN

### 1 Zulassungsgegenstand und Anwendungsbereich

Die allgemeine bauaufsichtliche Zulassung erstreckt sich auf die Herstellung bestimmter Hochlochziegel – bezeichnet als ZMK-Blockziegel WZ 11 und ZMK-Blockziegel WZ 12 – und deren Verwendung mit Leichtmauermörtel nach DIN V 18580:2007-03 – Mauermörtel mit besonderen Eigenschaften – der Gruppen LM 21 oder LM 36 für Mauerwerk nach DIN 1053-1:1996-11 – Mauerwerk; Teil 1: Berechnung und Ausführung – ohne Stoßfugenvermörtelung.

Die Hochlochziegel sind LD-Ziegel nach DIN EN 771-1:2011-07 – Festlegungen für Mauersteine; Teil 1: Mauerziegel – der Kategorie I mit den in dieser allgemeinen bauaufsichtlichen Zulassung genannten Eigenschaften (Lochbild siehe z. B. Anlage 1).

Für die Hochlochziegel ist ein individueller Feuchteumrechnungsfaktor  $F_m$  gemäß DIN V 4108-4:2007-06 – Wärmeschutz und Energie-Einsparung in Gebäuden; Teil 4: Wärme- und feuchteschutztechnische Bemessungswerte –, Anhang B, nachgewiesen.

Die Hochlochziegel haben eine Länge von 247 mm, 307 mm, 372 mm oder 497 mm, eine Breite von 300 mm, 365 mm, 425 mm oder 490 mm und eine Höhe von 238 mm und werden mit Druckfestigkeiten entsprechend den Druckfestigkeitsklassen 4, 6, 8 und 10 und Brutto-Trockenrohdichten entsprechend den Rohdichteklassen 0,60 und 0,65 nach DIN V 105-100:2005-10 – Mauerziegel; Teil 100: Mauerziegel mit besonderen Eigenschaften – hergestellt.

Für die Herstellung des Mauerwerks ist Leichtmauermörtel nach DIN V 18580:2007-03 der Gruppe LM 21 oder LM 36 zu verwenden.

Das Mauerwerk darf nicht als Schornsteinmauerwerk und nicht als bewehrtes Mauerwerk verwendet werden.

Das Mauerwerk darf nicht für Mauerwerk nach Eignungsprüfung, sondern nur als Rezeptmauerwerk verwendet werden.

### 2 ZMK-Blockziegel WZ 11 und ZMK-Blockziegel WZ 12

#### 2.1 Eigenschaften und Zusammensetzung

2.1.1 Die Hochlochziegel müssen Mauerziegel mit CE-Kennzeichnung (Konformitätsbescheinigungsverfahren 2+) nach der Norm DIN EN 771-1:2011-07 mit den nachfolgenden Eigenschaften sein.

Die allgemeine bauaufsichtliche Zulassung gilt nur für das in der Anlage 7 aufgeführte Herstellwerk mit den dort genannten Angaben in der CE-Kennzeichnung und für Hochlochziegel, die hinsichtlich Form und Ausbildung (Prüfung nach DIN EN 771-1:2011-07) Abschnitt 2.1.2 dieser allgemeinen bauaufsichtlichen Zulassung entsprechen.

Zusätzlich müssen die Hochlochziegel die Anforderungen von Abschnitt 2.1.3 dieser allgemeinen bauaufsichtlichen Zulassung erfüllen.

2.1.2 (1) Die Hochlochziegel müssen in Form, Stirnflächenausbildung, Lochung, Lochanordnung und Abmessungen den Anlagen 1 bis 6 entsprechen. Die Nennmaße und die Maßabweichungen müssen der Tabelle 1 entsprechen.

**Tabelle 1:** Maße und zulässige Maßabweichungen

Länge <sup>1</sup> mm	Breite <sup>1,2</sup> mm	Höhe <sup>1</sup> mm
247	300	238
307	365	
372	425	
497	490	

<sup>1</sup> Grenzabmaße nach Anlage 7  
<sup>2</sup> Ziegelbreite gleich Wanddicke

(2) Die Hochlochziegel müssen außerdem folgende Anforderungen erfüllen:

- Gesamtlochquerschnitt 55 %
  - Lochform und Lochanordnung nach Anlagen 1 bis 4
  - Einzellochquerschnitt 6 cm<sup>2</sup>
  - Mindeststegdicken (siehe auch Anlagen 1 bis 4)
    - Außenlängssteg ≥ 8,0 mm
    - Außenquersteg ≥ 7,0 mm
    - Innenlängssteg ≥ 3,9<sup>1</sup> mm
    - Innenquersteg ≥ 5,7<sup>1</sup> mm bei Ziegeln der Längen 247 mm und 307 mm (Anlagen 1 und 2)
    - ≥ 6,5<sup>1</sup> mm bei Ziegeln der Länge 372 mm (Anlage 3)
    - ≥ 6,8<sup>1</sup> mm bei Ziegeln der Länge 497 mm (Anlage 4)
- <sup>1</sup> Mittelwert bei Messung an jeweils 3 benachbarten Stegen
- Stirnflächenausbildung nach Anlagen 1 bis 4
  - Grifflöcher ≤ 14 cm<sup>2</sup> nach Anlage 5 oder nach Anlage 6

(3) Die Anzahl der Lochreihen in Richtung der Wanddicke und die Summe der Stegdicken senkrecht zur Wanddicke (Summe der Dicken der Querstege einschließlich beider Außenstege in jedem Steinlängsschnitt), bezogen auf die Steinlänge, müssen der Tabelle 2 entsprechen.

**Tabelle 2:** Anzahl der Lochreihen in Richtung der Wanddicke (Ziegelbreite) und Summe der Querstegdicken, bezogen auf die Steinlänge

Wanddicke mm	Lochreihen- anzahl	Summe der Querstegdicken Σs mm/m
300	23	125
365	29	
425	33	
490	39	

- 2.1.3 (1) Der Absorptionsfeuchtegehalt, geprüft nach DIN EN ISO 12571:2000-04 – Wärme- und feuchtetechnisches Verhalten von Baustoffen und Bauprodukten; Bestimmung der hygroskopischen Sorptionseigenschaften – bei 23 °C und 80 % relative Luftfeuchte, darf den Wert von 0,5 Masse-% nicht überschreiten.

**Allgemeine bauaufsichtliche Zulassung**

Nr. Z-17.1-952

Seite 5 von 9 | 3. Juli 2012

(2) Aus den Hochlochziegeln und dem vom Deutschen Institut für Bautechnik bestimmten Leichtmauermörtel der Gruppe LM 21 errichtete Mauerwerkskörper dürfen bei der Prüfung nach DIN 52611-1:1991-01 – Wärmeschutztechnische Prüfungen; Bestimmung des Wärmedurchlasswiderstandes von Bauteilen; Prüfung im Laboratorium – oder DIN EN 1934:1998-04 – Wärmetechnisches Verhalten von Gebäuden; Messung des Durchlasswiderstandes; Heizkastenverfahren mit dem Wärmestrommesser; Mauerwerk – in trockenem Zustand folgende Werte der Wärmeleitfähigkeit  $\lambda_{10, \text{tr}}$ , bezogen auf die obere Grenze der Rohdichteklasse, nicht überschreiten:

Rohdichteklasse 0,60  $\lambda_{10, \text{tr}} = 0,109 \text{ W/(m}\cdot\text{K)}$ Rohdichteklasse 0,65  $\lambda_{10, \text{tr}} = 0,118 \text{ W/(m}\cdot\text{K)}$ **2.2 Kennzeichnung**

Jede Liefereinheit (z. B. Steinpaket) muss zusätzlich zur CE-Kennzeichnung nach der harmonisierten Norm DIN EN 771-1:2011-07 auf der Verpackung oder einem mindestens A4 großen Beipackzettel und auf dem Lieferschein vom Hersteller mit dem Übereinstimmungszeichen (Ü-Zeichen) nach den Übereinstimmungszeichen-Verordnungen der Länder gekennzeichnet werden. Die Kennzeichnung darf nur erfolgen, wenn die Voraussetzungen nach Abschnitt 2.3 erfüllt sind.

Außerdem ist jede Liefereinheit auf dem Lieferschein und auf der Verpackung oder dem Beipackzettel mit folgenden Angaben zu versehen:

- Bezeichnung des Zulassungsgegenstandes
- Zulassungsnummer: Z-17.1-952
- Feuchteumrechnungsfaktor  $F_m = 1,05$
- Absorptionsfeuchtegehalt (bei 23 °C und 80 % r.F.)  $u_{m,80} \leq 0,5$  Masse-%

**2.3 Übereinstimmungsnachweis****2.3.1 Allgemeines**

Die Bestätigung der Übereinstimmung des Bauprodukts mit den Bestimmungen dieser allgemeinen bauaufsichtlichen Zulassung muss für jedes Herstellwerk mit einem Übereinstimmungszertifikat auf der Grundlage einer werkseigenen Produktionskontrolle und einer regelmäßigen Fremdüberwachung einschließlich einer Erstprüfung des Bauprodukts nach Maßgabe der folgenden Bestimmungen erfolgen.

Für die Erteilung des Übereinstimmungszertifikats und die Fremdüberwachung einschließlich der dabei durchzuführenden Produktprüfungen hat der Hersteller des Bauprodukts eine hierfür anerkannte Zertifizierungsstelle sowie eine hierfür anerkannte Überwachungsstelle einzuschalten.

Die Erklärung, dass ein Übereinstimmungszertifikat erteilt ist, hat der Hersteller durch Kennzeichnung der Bauprodukte mit dem Übereinstimmungszeichen (Ü-Zeichen) unter Hinweis auf den Verwendungszweck abzugeben.

Dem Deutschen Institut für Bautechnik ist von der Zertifizierungsstelle eine Kopie des von ihr erteilten Übereinstimmungszertifikats zur Kenntnis zu geben.

**2.3.2 Werkseigene Produktionskontrolle**

In jedem Herstellwerk ist zusätzlich zu den Regelungen von DIN EN 771-1:2011-07 eine werkseigene Produktionskontrolle der in den Abschnitten 2.1.3 (1) und 2.2 genannten Eigenschaften einzurichten und durchzuführen. Unter werkseigener Produktionskontrolle wird die vom Hersteller vorzunehmende kontinuierliche Überwachung der Produktion verstanden, mit der dieser sicherstellt, dass die von ihm hergestellten Bauprodukte den Bestimmungen dieser allgemeinen bauaufsichtlichen Zulassung entsprechen.

Der Absorptionsfeuchtegehalt ist je gefertigte Rohdichteklasse mindestens vierteljährlich zu prüfen. Die Häufigkeit darf auf einmal jährlich reduziert werden, wenn die ständige Einhaltung der Anforderung über mindestens zwei Jahre nachgewiesen wurde.

Die Ergebnisse der werkseigenen Produktionskontrolle sind aufzuzeichnen und auszuwerten. Die Aufzeichnungen müssen mindestens folgende Angaben enthalten:

- Bezeichnung des Bauprodukts bzw. des Ausgangsmaterials und der Bestandteile
- Art der Kontrolle oder Prüfung
- Datum der Herstellung und der Prüfung des Bauprodukts bzw. des Ausgangsmaterials oder der Bestandteile
- Ergebnis der Kontrollen und Prüfungen und, soweit zutreffend, Vergleich mit den Anforderungen
- Unterschrift des für die werkseigene Produktionskontrolle Verantwortlichen

Die Aufzeichnungen sind mindestens fünf Jahre aufzubewahren und der für die Fremdüberwachung eingeschalteten Überwachungsstelle vorzulegen. Sie sind dem Deutschen Institut für Bautechnik und der zuständigen obersten Bauaufsichtsbehörde auf Verlangen vorzulegen.

Bei ungenügendem Prüfergebnis sind vom Hersteller unverzüglich die erforderlichen Maßnahmen zur Abstellung des Mangels zu treffen. Bauprodukte, die den Anforderungen nicht entsprechen, sind so zu handhaben, dass Verwechslungen mit übereinstimmenden ausgeschlossen werden. Nach Abstellung des Mangels ist – soweit technisch möglich und zum Nachweis der Mängelbeseitigung erforderlich – die betreffende Prüfung unverzüglich zu wiederholen.

### **2.3.3 Fremdüberwachung**

In jedem Herstellwerk ist die werkseigene Produktionskontrolle der in den Abschnitten 2.1.3 (1) und 2.2 genannten Eigenschaften durch eine Fremdüberwachung regelmäßig zu überprüfen.

Im Rahmen der Fremdüberwachung ist eine Erstprüfung und sind mindestens einmal jährlich Regelüberwachungsprüfungen des Absorptionsfeuchtegehalts je gefertigte Rohdichteklasse durch eine hierfür anerkannte Stelle durchzuführen.

Die Probenahme und Prüfungen obliegen jeweils der anerkannten Stelle.

Die Ergebnisse der Zertifizierung und Fremdüberwachung sind mindestens fünf Jahre aufzubewahren. Sie sind von der Zertifizierungsstelle bzw. der Überwachungsstelle dem Deutschen Institut für Bautechnik und der zuständigen obersten Bauaufsichtsbehörde auf Verlangen vorzulegen.

## **3 Bestimmungen für Entwurf und Bemessung**

### **3.1 Zuordnung der gemäß Anlage 7 deklarierten Druckfestigkeiten und Brutto-Trockenrohlichten der Hochlochziegel zu Druckfestigkeits- und Rohdichteklassen**

Für die Zuordnung der deklarierten Mittelwerte (MW) der Druckfestigkeit der Mauerziegel senkrecht zur Lagerfuge in Druckfestigkeitsklassen nach DIN V 105-100:2005-10 gilt Tabelle 3.

Tabelle 3: Druckfestigkeitsklassen

Druckfestigkeit (MW) N/mm <sup>2</sup>	Druckfestigkeitsklasse
≥ 5,0	4
≥ 7,5	6
≥ 10,0	8
≥ 12,5	10

Für die Zuordnung der deklarierten Mittelwerte (MW) und der Einzelwerte (EW) der Brutto-Trockenrohdichte der Mauerziegel in Rohdichteklassen nach DIN V 105-100:2005-10 gilt Tabelle 4.

Tabelle 4: Rohdichteklassen

Brutto-Trockenrohdichte Mittelwert kg/dm <sup>3</sup>	Brutto-Trockenrohdichte Einzelwert kg/dm <sup>3</sup>	Rohdichteklasse
0,56 bis 0,60	0,53 bis 0,63	0,60
0,61 bis 0,65	0,58 bis 0,68	0,65

### 3.2 Berechnung

3.2.1 Für die Berechnung des Mauerwerks gelten die Bestimmungen der Norm DIN 1053-1:1996-11 für Mauerwerk ohne Stoßfugenvermörtelung, soweit in dieser allgemeinen bauaufsichtlichen Zulassung nichts anderes bestimmt ist.

Der rechnerische Ansatz von zusammengesetzten Querschnitten (siehe z. B. DIN 1053-1, Abschnitt 6.9.5) ist nicht zulässig.

3.2.2 Für die Rechenwerte der Eigenlast gilt DIN 1055-1:2002-06 – Einwirkungen auf Tragwerke; Teil 1: Wichten und Flächenlasten von Baustoffen, Bauteilen und Lagerstoffen -, Abschnitt 5.2.

3.2.3 Für die Grundwerte  $\sigma_0$  der zulässigen Druckspannungen gilt Tabelle 5.

Tabelle 5: Grundwerte  $\sigma_0$  der zulässigen Druckspannungen

Festigkeitsklasse der Hochlochziegel	Grundwert $\sigma_0$ der zulässigen Druckspannung MN/m <sup>2</sup> Leichtmauermörtel DIN V 18580	
	Gruppe LM 21	Gruppe LM 36
	4	0,35
6	0,45	0,60
8	0,55	0,70
10	0,65	0,80

3.2.4 Bei Mauerwerk, das rechtwinklig zu seiner Ebene belastet wird, dürfen Biegezugspannungen nicht in Rechnung gestellt werden. Ist ein rechnerischer Nachweis der Aufnahme dieser Belastung erforderlich, so darf eine Tragwirkung nur senkrecht zu den Lagerfugen unter Ausschluss von Biegezugspannungen angenommen werden.

3.2.5 Beim Schubnachweis nach DIN 1053-1:1996-11, Abschnitt 6.9.5, dürfen für  $\tau$  und  $\max \tau$  nur 33 % des sich aus Abschnitt 6.9.5, Gleichung (6a), – mit  $\sigma_{0HS}$  nach DIN 1053-1:1996-11, Tabelle 5 (Wert für unvermörtelte Stoßfuge) – ergebenden Wertes in Rechnung gestellt werden.

Beim Schubnachweis nach dem genaueren Verfahren nach DIN 1053-1:1996-11, Abschnitt 7.9.5, dürfen ebenfalls nur 33 % der sich aus Abschnitt 7.9.5, Gleichungen (16a) und (16b) – mit  $\sigma_{0HS}$  für unvermörtelte Stoßfugen – ergebenden Werte in Rechnung gestellt werden.

Bei der Beurteilung eines Gebäudes hinsichtlich des Verzichtes auf einen rechnerischen Nachweis der räumlichen Steifigkeit gemäß DIN 1053-1:1996-11, Abschnitt 6.4 bzw. Abschnitt 7.4, ist diese geringere Schubtragfähigkeit zu beachten.

**3.3 Witterungsschutz**

Die Außenwände sind stets mit einem Witterungsschutz zu versehen. Die Schutzmaßnahmen gegen Feuchtebeanspruchung (z. B. Witterungsschutz bei Außenwänden mit Putz) sind so zu wählen, dass eine dauerhafte Überbrückung des Stoßfugenbereichs gegeben ist.

**3.4 Wärmeschutz**

Für den rechnerischen Nachweis des Wärmeschutzes sind für das Mauerwerk die Bemessungswerte der Wärmeleitfähigkeit  $\lambda$  nach Tabelle 6 zugrunde zu legen.

Tabelle 6: Bemessungswerte der Wärmeleitfähigkeit  $\lambda$

Rohdichteklasse der Hochlochziegel	Bemessungswert der Wärmeleitfähigkeit $\lambda$ in W/(m · K) Leichtmauermörtel	
	Gruppe LM 21	Gruppe LM 36
0,60	0,11	0,12
0,65	0,12	0,13

**3.5 Brandschutz**

**3.5.1 Grundlagen zur brandschutztechnischen Bemessung der Wände**

Soweit in dieser allgemeinen bauaufsichtlichen Zulassung nichts anderes bestimmt ist, gelten für die brandschutztechnische Bemessung die Bestimmungen der Norm DIN 4102-4:1994-03 – Brandverhalten von Baustoffen und Bauteilen; Zusammenstellung und Anwendung klassifizierter Baustoffe, Bauteile und Sonderbauteile – und DIN 4102-4/A1:2004-11, Abschnitte 4.1 und 4.5.

**3.5.2 Einstufung in Feuerwiderstandsklassen beim Nachweis der Standsicherheit mit dem vereinfachten Berechnungsverfahren nach DIN 1053-1, Abschnitt 6**

Wände und Pfeiler aus Mauerwerk nach dieser allgemeinen bauaufsichtlichen Zulassung, an die brandschutztechnische Anforderungen gestellt werden, müssen stets beidseitig bzw. allseitig mit einem Putz mit den besonderen Anforderungen nach DIN 4102-4, Abschnitt 4.5.2.10, versehen sein.

Nichttragende und tragende raumabschließende Wände mit einer Wanddicke von 300 mm, tragende nichtraumabschließende Wände mit einer Wanddicke 365 mm und tragende Pfeiler bzw. tragende nichtraumabschließende Wandabschnitte mit einer Wanddicke 365 mm und einer Mindestbreite von 495 mm erfüllen bei einem Ausnutzungsgrad  $\alpha_2 \leq 1,0$  die Anforderungen der Feuerwiderstandsklasse F 30-A nach DIN 4102-2:1977-09 – Brandverhalten von Baustoffen und Bauteilen; Bauteile, Begriffe, Anforderungen und Prüfungen.

**3.5.3 Einstufung in Feuerwiderstandsklassen beim Nachweis der Standsicherheit mit dem genaueren Berechnungsverfahren nach DIN 1053-1, Abschnitt 7**

Bei Bemessung des Mauerwerks nach dem genaueren Berechnungsverfahren nach DIN 1053-1:1996-11, Abschnitt 7, kann die Einstufung des Mauerwerks in Feuerwiderstandsklassen nach Abschnitt 3.5.2 erfolgen, wenn der Ausnutzungsfaktor  $\alpha_2$  wie folgt bestimmt wird und  $\alpha_2 \leq 1,0$  ist:



## Allgemeine bauaufsichtliche Zulassung

Nr. Z-17.1-952

Seite 9 von 9 | 3. Juli 2012

$$\text{für } 10 \leq \frac{h_k}{d} < 25: \quad \alpha_2 = \frac{1,33 \cdot \gamma \cdot \text{vorh}\sigma}{\beta_R} \cdot \frac{15}{25 - \frac{h_k}{d}} \quad (1)$$

$$\text{für } \frac{h_k}{d} < 10: \quad \alpha_2 = \frac{1,33 \cdot \gamma \cdot \text{vorh}\sigma}{\beta_R} \quad (2)$$

Darin ist

$\alpha_2$  der Ausnutzungsfaktor zur Einstufung des Mauerwerks in Feuerwiderstandsklassen

$h_k$  die Knicklänge der Wand nach DIN 1053-1

$d$  die Wanddicke

$\gamma$  der Sicherheitsbeiwert nach DIN 1053-1

vorh $\sigma$  die vorhandene Normalspannung unter Gebrauchslasten unter Annahme einer linearen Spannungsverteilung und ebenbleibender Querschnitte

$\beta_R$  der Rechenwert der Druckfestigkeit des Mauerwerks nach DIN 1053-1:1996-11

Bei exzentrischer Beanspruchung darf anstelle von  $\beta_R$  der Wert  $1,33 \cdot \beta_R$  gesetzt werden, sofern die  $\gamma$ -fache mittlere Spannung den Wert  $\beta_R$  nicht überschreitet.

**3.5.4 Einstufung der Wände als Brandwände nach DIN 4102-3**

Die Verwendung von Mauerwerkswänden nach dieser allgemeinen bauaufsichtlichen Zulassung als Brandwände nach DIN 4102-3:1977-09 – Brandverhalten von Baustoffen und Bauteilen; Brandwände und nichttragende Außenwände, Begriffe, Anforderungen und Prüfungen – ist nicht zulässig.

**4 Bestimmungen für die Ausführung**

4.1 Für die Ausführung des Mauerwerks gelten die Bestimmungen der Norm DIN 1053-1:1996-11, sofern in dieser allgemeinen bauaufsichtlichen Zulassung nichts anderes bestimmt ist.

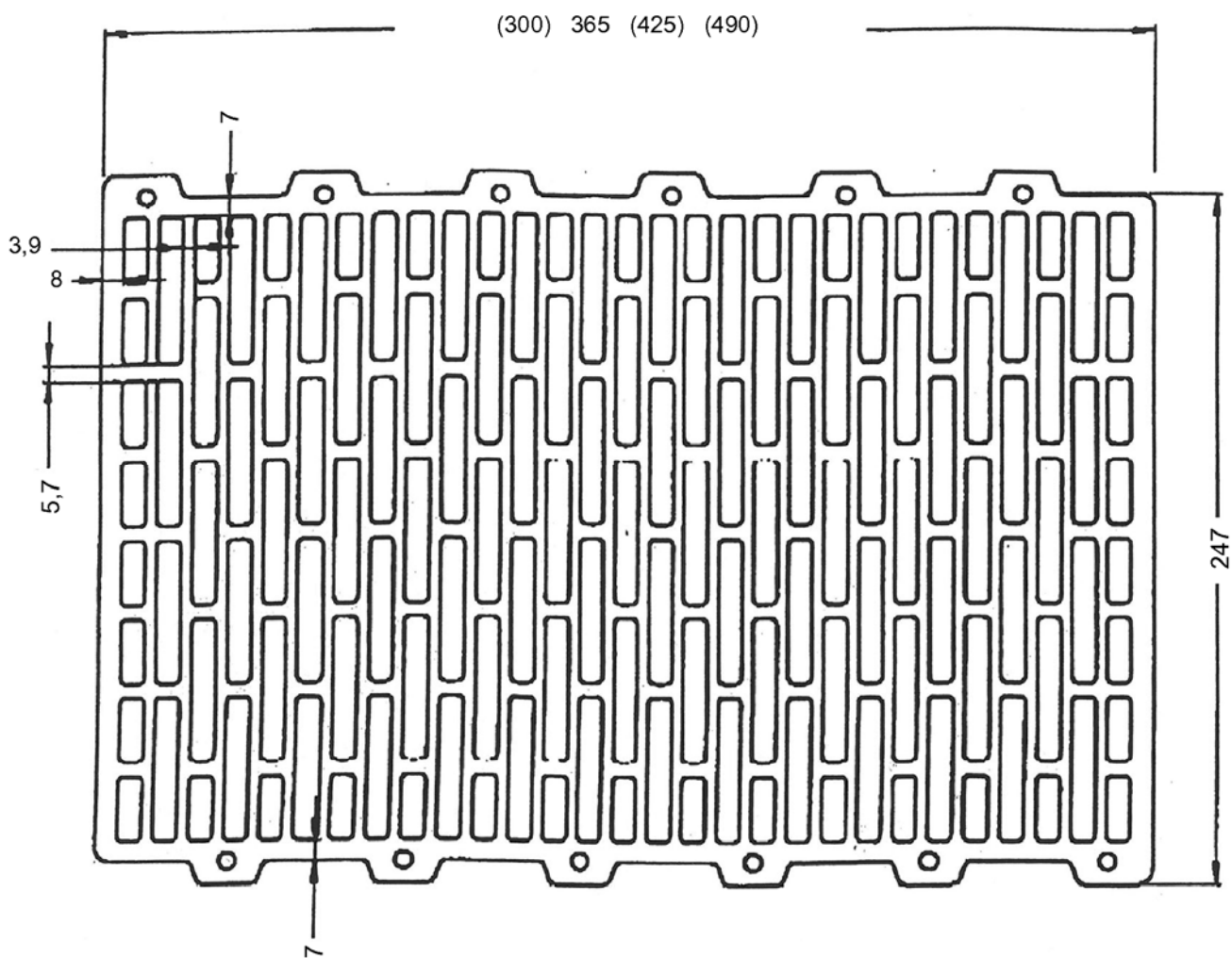
4.2 Das Mauerwerk ist als Einstein-Mauerwerk ohne Stoßfugenvermörtelung auszuführen.

Für die Herstellung des Mauerwerks ist Leichtmauermörtel nach DIN V 18580:2007-03 der Gruppe LM 21 oder LM 36 zu verwenden.

Die Hochlochziegel sind dicht aneinander ("knirsch") gemäß DIN 1053-1:1996-11, Abschnitt 9.2.2, zu stoßen, anzudrücken und lot- und fluchtgerecht in ihre endgültige Lage zu bringen.

Anneliese Böttcher  
Referatsleiterin

Beglaubigt

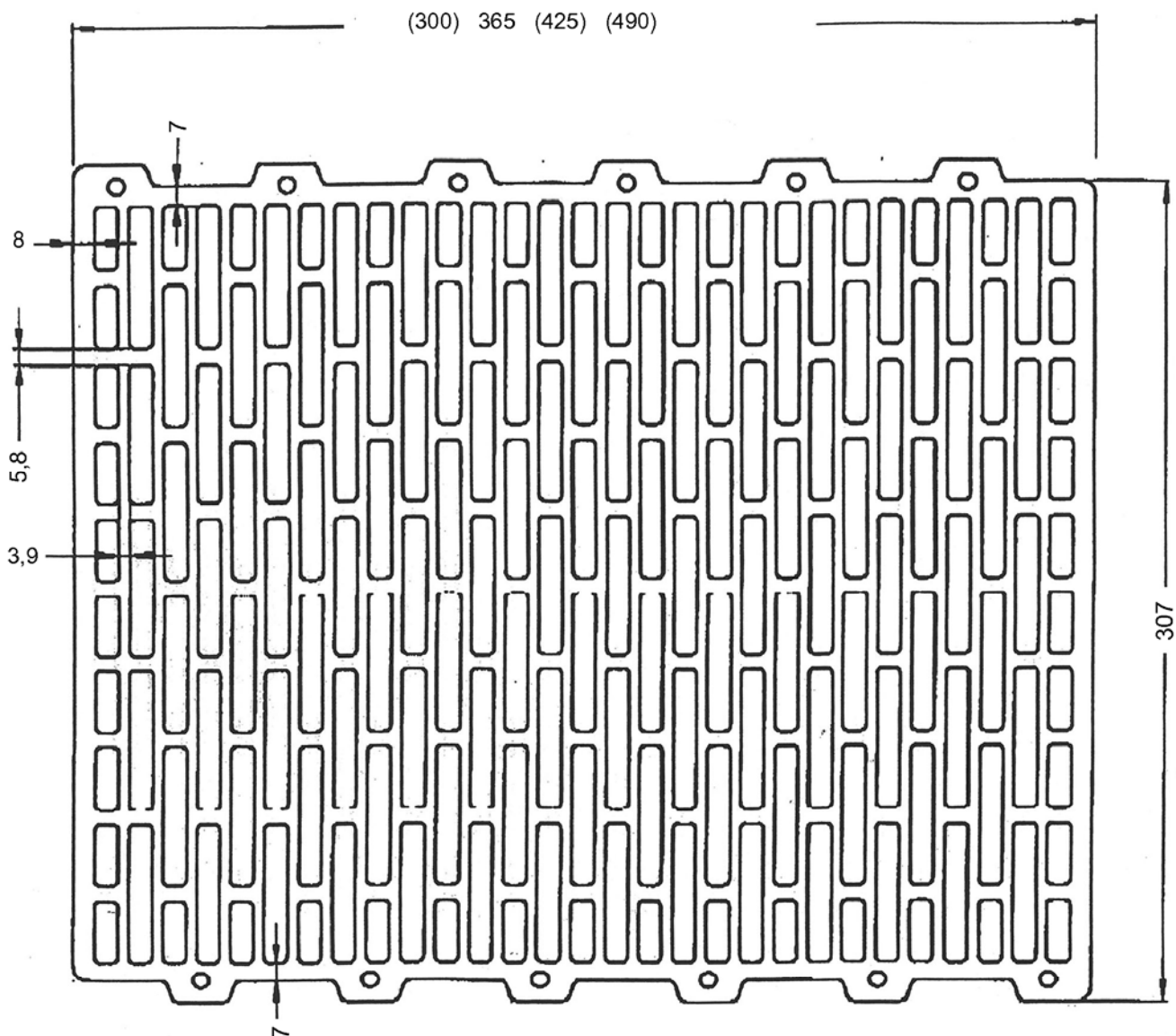


Maße in mm

Mauerwerk aus ZMK-Blockziegeln WZ 11 und WZ 12

Form und Ausbildung  
247 mm x 365 mm x 238 mm

Anlage 1

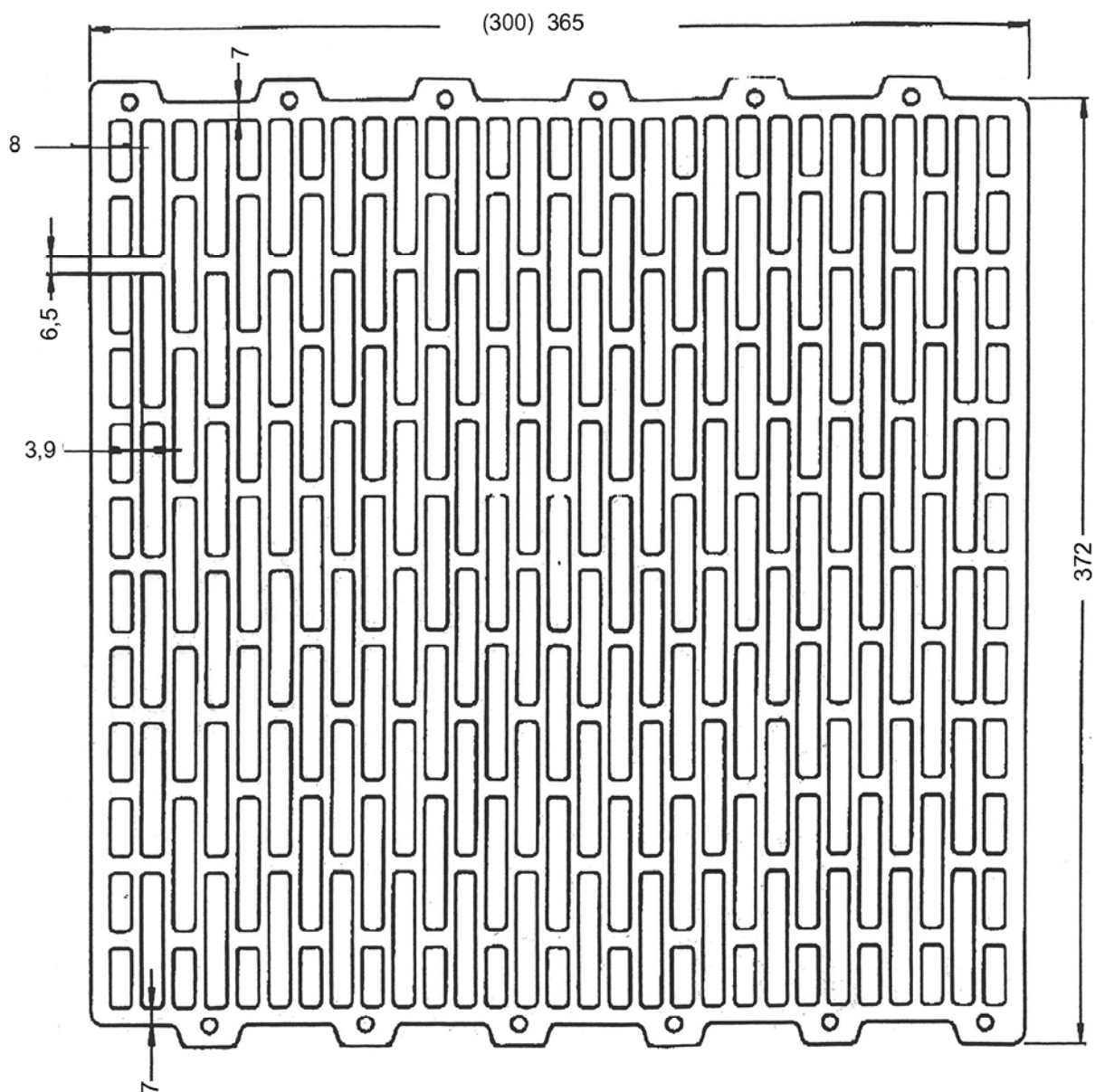


Maße in mm

Mauerwerk aus ZMK-Blockziegeln WZ 11 und WZ 12

Form und Ausbildung  
307 mm x 365 mm x 238 mm

Anlage 2

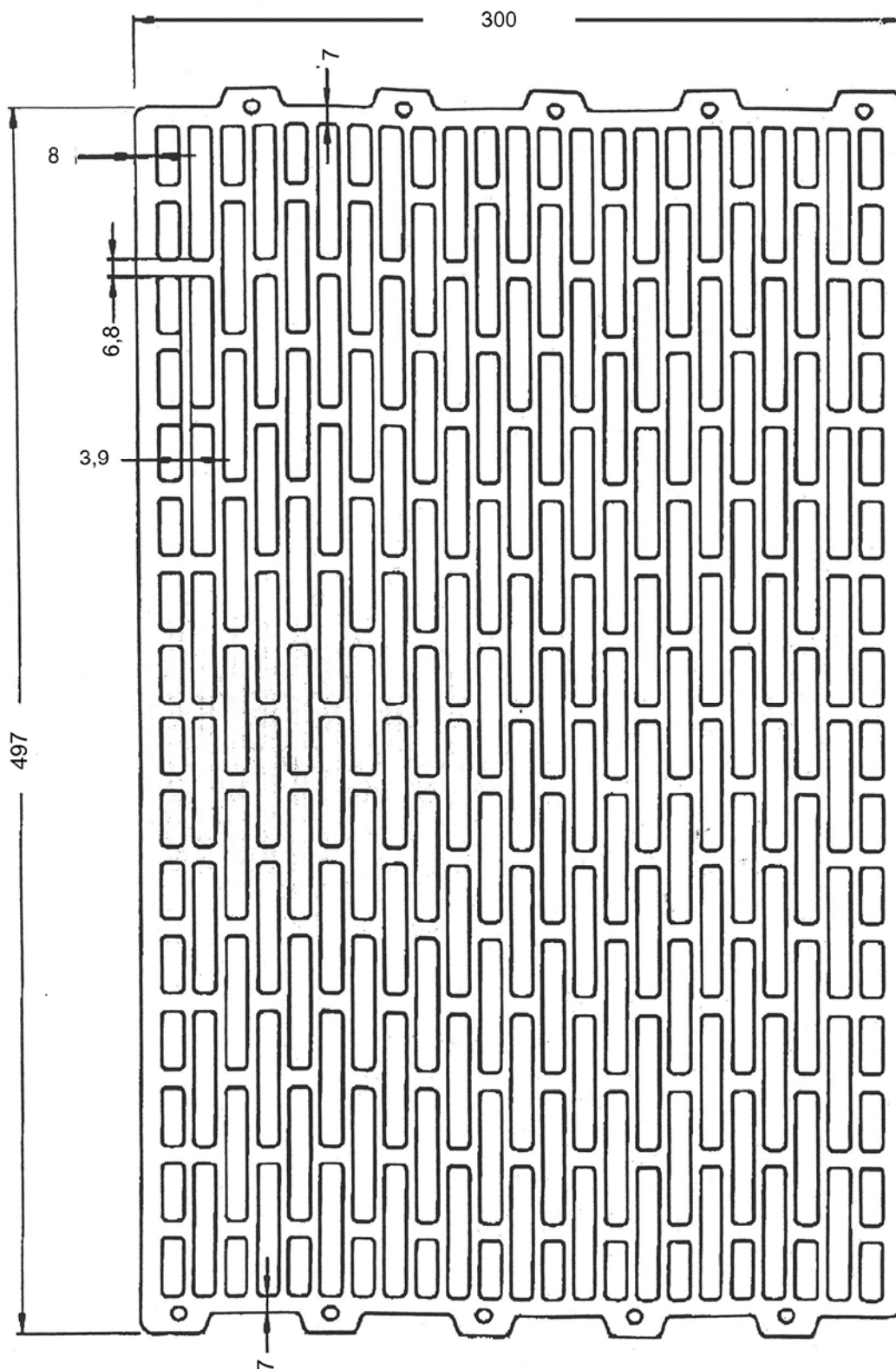


Maße in mm

Mauerwerk aus ZMK-Blockziegeln WZ 11 und WZ 12

Form und Ausbildung  
372 mm x 365 mm x 238 mm

Anlage 3

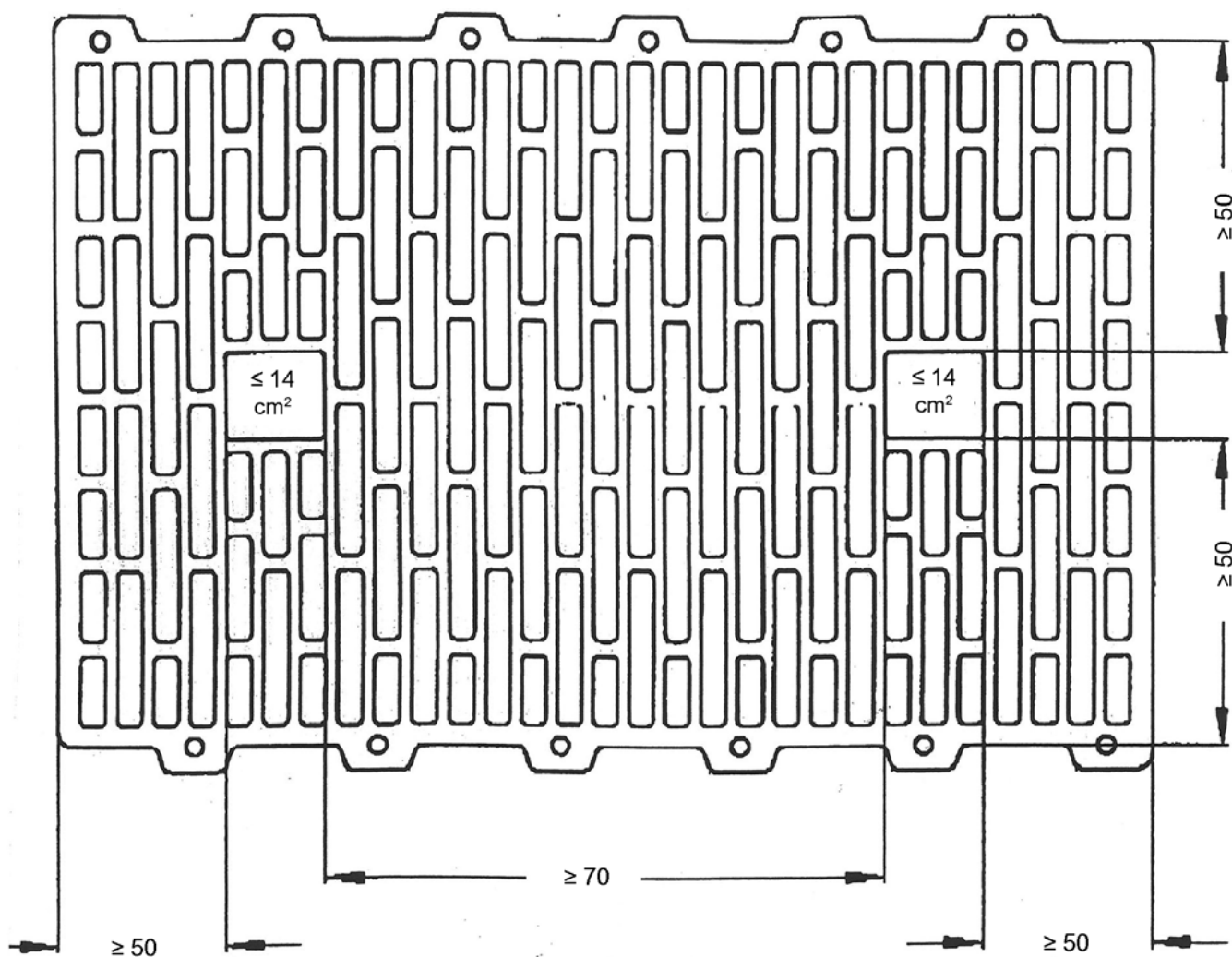


Maße in mm

Mauerwerk aus ZMK-Blockziegeln WZ 11 und WZ 12

Form und Ausbildung  
497 mm x 300 mm x 238 mm

Anlage 4

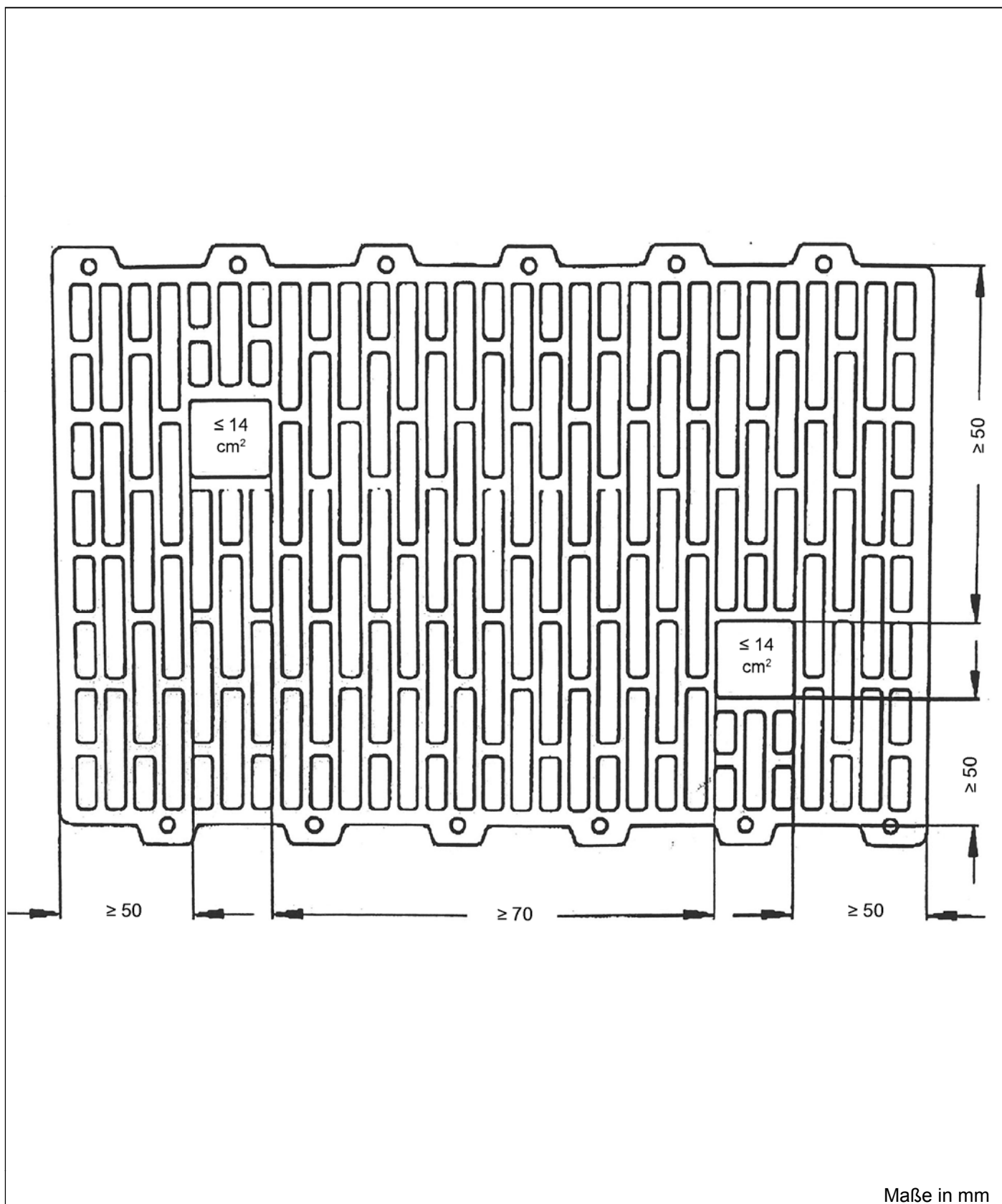


Maße in mm

Mauerwerk aus ZMK-Blockziegeln WZ 11 und WZ 12

Anordnung von Grifföchern

Anlage 5



Maße in mm

Mauerwerk aus ZMK-Blockziegeln WZ 11 und WZ 12

Anordnung von Grifföchern

Anlage 6



(Nummer der Zertifizierungsstelle)

Ziegelsysteme Michael Kellerer GmbH & Co. KG  
Ziegeleistraße 13, 82281 Egenhofen/ OT Oberweikertshofen  
(Letzte zwei Ziffern des Jahres, in dem das Kennzeichen angebracht wurde)  
(Nr. des Zertifikats)

DIN EN 771-1

**LD - Hochlochziegel – Kategorie I**

**247 x 300 x 238**

Mauerziegel für tragendes und nichttragendes, geschütztes Mauerwerk

Maße:	mm	Länge	247	
		Breite	300	
		Höhe	238	
Grenzabmaße	Mittelwert	Klasse Tm mm	Länge	+5/ -10
			Breite	+8/ -10
			Höhe	± 5,0
	Maßspanne	Klasse Rm mm	Länge	10
			Breite	12
			Höhe	6,0
Form und Ausbildung siehe Zulassung	Nr.	Z-17.1-952 Anlagen 1 bis 6		
Druckfestigkeit (MW) $\perp$ zur Lagerfläche am ganzen Stein (Formfaktor = 1,0)	N/mm <sup>2</sup>	≥ 5,0		
Brutto-Trockenrohddichte (MW)	kg/dm <sup>3</sup>	0,58		
Brutto-Trockenrohddichte (Abmaßklasse)	Klasse Dm kg/dm <sup>3</sup>	0,56 bis 0,60		
Netto-Trockenrohddichte (MW) (Scherbenrohddichte)	Klasse Dm kg/dm <sup>3</sup>	≤ 1,38		
Wärmeleitfähigkeit nach DIN EN 1745	W(m-K)	NPD		
Gehalt an aktiven löslichen Salzen	Klasse	NPD (S0)		
Brandverhalten	Klasse	A1		
Wasserdampfdiffusionskoeffizient DIN EN 1745	$\mu$	5 / 10		
Verbundfestigkeit: DIN EN 998-2 (Tabellenwert)	N/mm <sup>2</sup>	0,15		
Frostwiderstand	-	NPD		

Zusätzliche Herstellerangaben nach DIN EN 771-1

Brutto-Trockenrohddichte (EW) min	kg/dm <sup>3</sup>	≥ 0,53
Brutto-Trockenrohddichte (EW) max	kg/dm <sup>3</sup>	≤ 0,63

<sup>1</sup> Es müssen die in der Spalte a) angegebenen Werte zusammen deklariert sein.

Alternativ

307	372	497
365	425	490

+8/ -10	+8/ -10	+8/ -10
+8/ -10	+8/ -10	+8/ -10

12	12	12
12	12	12

Alternativ

≥ 7,5	≥ 10,0	≥ 12,5
-------	--------	--------

Alternativ<sup>1</sup>

a)
0,63
0,61 bis 0,65
≤ 1,44

a)
≥ 0,58
≤ 0,68

Mauerwerk aus ZMK-Blockziegeln WZ 11 und WZ 12

Muster CE-Kennzeichnung  
Ziegelsysteme Michael Kellerer GmbH & Co. KG, Werk Oberweikertshofen

Anlage 7