

## Allgemeine bauaufsichtliche Zulassung

### Zulassungsstelle für Bauprodukte und Bauarten

#### Bautechnisches Prüfamt

Eine vom Bund und den Ländern  
gemeinsam getragene Anstalt des öffentlichen Rechts  
Mitglied der EOTA, der UEAtc und der WFTAO

Datum:

11.05.2012

Geschäftszeichen:

III 56-1.51.3-24/11

#### Zulassungsnummer:

**Z-51.3-245**

#### Geltungsdauer

vom: **11. Mai 2012**

bis: **11. Mai 2017**

#### Antragsteller:

**HEINEMANN GmbH**

Von-Eichendorff-Straße 59a  
86911 Dießen am Ammersee

#### Zulassungsgegenstand:

**Zentrales Lüftungsgerät mit Wärmerückgewinnung - "Vallox ValloMulti 300 SB"**

Der oben genannte Zulassungsgegenstand wird hiermit allgemein bauaufsichtlich zugelassen.  
Diese allgemeine bauaufsichtliche Zulassung umfasst neun Seiten und fünf Anlagen.

DIBt

## I ALLGEMEINE BESTIMMUNGEN

- 1 Mit der allgemeinen bauaufsichtlichen Zulassung ist die Verwendbarkeit bzw. Anwendbarkeit des Zulassungsgegenstandes im Sinne der Landesbauordnungen nachgewiesen.
- 2 Sofern in der allgemeinen bauaufsichtlichen Zulassung Anforderungen an die besondere Sachkunde und Erfahrung der mit der Herstellung von Bauprodukten und Bauarten betrauten Personen nach den § 17 Abs. 5 Musterbauordnung entsprechenden Länderregelungen gestellt werden, ist zu beachten, dass diese Sachkunde und Erfahrung auch durch gleichwertige Nachweise anderer Mitgliedstaaten der Europäischen Union belegt werden kann. Dies gilt ggf. auch für im Rahmen des Abkommens über den Europäischen Wirtschaftsraum (EWR) oder anderer bilateraler Abkommen vorgelegte gleichwertige Nachweise.
- 3 Die allgemeine bauaufsichtliche Zulassung ersetzt nicht die für die Durchführung von Bauvorhaben gesetzlich vorgeschriebenen Genehmigungen, Zustimmungen und Bescheinigungen.
- 4 Die allgemeine bauaufsichtliche Zulassung wird unbeschadet der Rechte Dritter, insbesondere privater Schutzrechte, erteilt.
- 5 Hersteller und Vertreiber des Zulassungsgegenstandes haben, unbeschadet weiter gehender Regelungen in den "Besonderen Bestimmungen", dem Verwender bzw. Anwender des Zulassungsgegenstandes Kopien der allgemeinen bauaufsichtlichen Zulassung zur Verfügung zu stellen und darauf hinzuweisen, dass die allgemeine bauaufsichtliche Zulassung an der Verwendungsstelle vorliegen muss. Auf Anforderung sind den beteiligten Behörden Kopien der allgemeinen bauaufsichtlichen Zulassung zur Verfügung zu stellen.
- 6 Die allgemeine bauaufsichtliche Zulassung darf nur vollständig vervielfältigt werden. Eine auszugsweise Veröffentlichung bedarf der Zustimmung des Deutschen Instituts für Bautechnik. Texte und Zeichnungen von Werbeschriften dürfen der allgemeinen bauaufsichtlichen Zulassung nicht widersprechen. Übersetzungen der allgemeinen bauaufsichtlichen Zulassung müssen den Hinweis "Vom Deutschen Institut für Bautechnik nicht geprüfte Übersetzung der deutschen Originalfassung" enthalten.
- 7 Die allgemeine bauaufsichtliche Zulassung wird widerruflich erteilt. Die Bestimmungen der allgemeinen bauaufsichtlichen Zulassung können nachträglich ergänzt und geändert werden, insbesondere, wenn neue technische Erkenntnisse dies erfordern.

## II BESONDERE BESTIMMUNGEN

### 1 Zulassungsgegenstand und Anwendungsbereich

#### 1.1 Zulassungsgegenstand

Diese Zulassung gilt für zentrale Lüftungsgeräte mit der Bezeichnung "Vallox ValloMulti 300 SB" mit einer Einrichtung zur Wärmerückgewinnung.

Das Zentrallüftungsgerät besteht im Wesentlichen aus dem Zu- und Abluftventilator, dem Wärmeübertrager, Außenluft- und Abluftfilter sowie der Regelungseinheit. Im Wärmeübertrager erfolgt die Wärmeübertragung von der Abluft auf die Außenluft, die erwärmt als Zuluft der Wohneinheit oder einer vergleichbaren Nutzungseinheit zugeführt wird.

Die Komponenten des Zentrallüftungsgerätes sind in einem doppelwandigen Gehäuse aus pulverbeschichtetem Stahlblech integriert. Der Zwischenraum des Doppelmantelgehäuses ist mit PE-Schaum gefüllt.

Das Gerät verfügt über ein Multistutzenkonzept, bestehend aus je zwei Eintritts- und Austrittsöffnungen für Außen- und Zuluft sowie für Ab- und Fortluft. Bei Betrieb des Lüftungsgerätes wird jeweils ein Anschluss für Außen-, Zu-, Ab- und Fortluft genutzt. Die weiteren vier Luftanschlüsse sind zur Anpassung an die Aufstellbedingungen abgedichtet.

Der Kreuz-Gegenstrom-Plattenwärmeübertrager aus Kunststoff ist mit einem thermostatischen Vereisungsschutz versehen. Das Gerät "Vallox ValloMulti 300 SB" ist sowohl mit als auch ohne elektrische Frostschutzheizung zur Vorwärmung der Außenluft verfügbar.

Die verwendeten Ventilatoren sind EC-Radialventilatoren. Bezogen auf die Strömungsrichtung sind die Ventilatoren nach dem Wärmeübertrager angeordnet. Der vom Hersteller angegebene volumenstrombezogene Einsatzbereich des Zentrallüftungsgerätes "Vallox ValloMulti 300 SB" liegt zwischen 74 m<sup>3</sup>/h und 304 m<sup>3</sup>/h.

Das Zentrallüftungsgerät "Vallox ValloMulti 300 SB" ist über eine externe Bedieneinheit, die an einem beliebigen Ort in der Nutzungseinheit installiert werden kann, in vier Stufen regelbar. Das komplette Ein- und Ausschalten erfolgt über einen bauseitigen Netzschalter.

Sowohl die Außenluft als auch die Abluft wird über je einen Filter der Filterklasse G4 gemäß DIN EN 779<sup>1</sup> geführt. Die Filterüberwachung des Zentrallüftungsgerätes erfolgt durch Differenzdruckmessung.

Unter dem Wärmeübertrager ist eine Kondensatwanne aus pulverbeschichtetem Stahlblech angeordnet. Anfallendes Kondensat wird über ein Rohr nach außen abgeführt. Das Zentrallüftungsgerät "Vallox ValloMulti 300 SB" ist mit einem motorisch gesteuerten Sommerbypass ausgestattet.

#### 1.2 Anwendungsbereich

Die Zentrallüftungsgeräte "Vallox ValloMulti 300 SB" sind geeignet, in Lüftungsanlagen zur kontrollierten Be- und Entlüftung von Wohnungen oder vergleichbaren Nutzungseinheiten verwendet zu werden.

Die bei der Berechnung des Jahres-Primärenergiebedarfs gemäß § 3 Abs. 3 i. V. m. Anhang 1, Abschnitte 2.1.2 und 2.7 der Energieeinsparverordnung<sup>2</sup> zur Anrechnung der Wärmerückgewinnung erforderlichen Angaben und Kennwerte für die Zentrallüftungsgeräte "Vallox ValloMulti 300 SB", die für die Errichtung der Lüftungsanlage verwendet werden, sind den Abschnitten 2.1.8 sowie 3.4 i. V. m. Anlage 5 dieser allgemeinen bauaufsichtlichen Zulassung zu entnehmen.

<sup>1</sup> DIN EN 779:2003-05 Partikel-Luftfilter für die allgemeine Raumlufttechnik - Bestimmung der Filterleistung  
<sup>2</sup> Verordnung über energiesparenden Wärmeschutz und energiesparende Anlagentechnik bei Gebäuden (Energieeinsparverordnung – EnEV) vom 24. Juli 2007 (BGBl. I, S. 1519 ff) durch Verordnung am 29. April 2009 (BGBl. I S.954 ff) geändert

Die in der Zulassung bescheinigten energetischen Eigenschaften der Zentrallüftungsgeräte "Vallox ValloMulti 300 SB" setzen eine Betriebsweise der Geräte mit ausgeglichener Volumenstrombilanz voraus.

## 2 Bestimmungen für das Bauprodukt

### 2.1 Eigenschaften und Zusammensetzung der Zentrallüftungsgeräte "Vallox ValloMulti 300 SB"

#### 2.1.1 Gehäuse

Das Gehäuse besteht aus dreischichtigen Wandelementen, deren äußere Schichten aus verzinktem Stahlblech eine wärme- und schalldämmende PE-Schaumisolierung einkapseln. Das Gerät ist mit einer Türisolierung und einer Isolierfolie versehen<sup>3</sup>. Durch Anpressen der Tür mittels Schraubverschlüssen werden die Strömungswege in diesem Bereich abgedichtet.

#### 2.1.2 Ventilatoren

Für den Außenluft-/Zulufttrakt und den Abluft-/Fortlufttrakt ist jeweils ein Radialventilator mit EC-Motor der Firma ebm papst vom Typ R3G190-AB07-02 eingesetzt.

#### 2.1.3 Schaltbarkeit

Die Zentrallüftungsgeräte "Vallox ValloMulti 300 SB" sind über einen an einem beliebigen Ort in der Nutzungseinheit zu installierenden 4-Stufen-Schalter, der mit dem Gerät geliefert wird, bedienbar. Das komplette Ein- und Ausschalten erfolgt über einen bauseitigen Netzschalter.

Der erforderliche Filterwechsel wird beim Gerät "Vallox ValloMulti 300 SB" durch eine Signalleuchte angezeigt.

#### 2.1.4 Druck-Volumenstrom-Kennlinien

Die Druck-Volumenstrom-Kennlinien der Zentrallüftungsgeräte mit Wärmerückgewinnung "Vallox ValloMulti 300 SB" müssen den in den in der Anlage 3 dargestellten Kennlinienverläufen entsprechen.

#### 2.1.5 Filter

Sowohl die Außenluftfilter als auch die Abluftfilter der Abmessungen (B x H x T in mm) 450 x 120 x 15 müssen der Filterklasse G4 gemäß DIN EN 779 entsprechen. Dies gilt auch für Ersatz- oder Austauschfilter. Das Filtermaterial besteht jeweils aus Polyethylen-Fasern<sup>3</sup>.

Die Filter müssen durch den Betreiber leicht ausgewechselt werden können. Entsprechende Regelungen zum Filterwechsel sind vom Hersteller in den produktbegleitenden Unterlagen in Form von Wartungsanweisungen zu treffen.

Die Zentrallüftungsgeräte mit Wärmerückgewinnung "Vallox ValloMulti 300 SB" verfügen über eine differenzdruckgesteuerte Filterüberwachung. Der erforderliche Filterwechsel muss angezeigt werden.

#### 2.1.6 Wärmeübertrager

Der Wärmeübertrager ist ein Kreuzgegenstrom-Plattenwärmeübertrager aus Kunststoff<sup>3</sup> mit den Abmessungen (B x T x L<sub>1</sub>/L<sub>2</sub> in mm) 230 x 450 x 460/335 und einem Plattenabstand von jeweils 4,5 mm.

Der Wärmeübertrager ist mit einem thermostatischen Vereisungsschutz ausgerüstet, der ihn gegen andauernde Vereisung schützen muss. Bei einer Außenlufttemperatur von  $\leq -4,6$  °C schaltet der Außenluft-/Zuluftventilator ab. Zusätzlich kann beim Lüftungsgerät "Vallox ValloMulti 300 SB" eine elektrische Frostschutzheizung aktiviert werden.

<sup>3</sup>

Nähere Angaben zu den Stoffdaten sind beim DIBt hinterlegt.

### 2.1.7 Dichtheit

Die Zentrallüftungsgeräte "Vallox ValloMulti 300 SB" sind innerhalb des gekennzeichneten Einsatzbereiches des Kennfeldes gemäß Anlage 3 erhöht dicht. Die internen und externen Leckluftvolumenströme dürfen jeweils nicht größer als 2,5 % des mittleren Volumenstromes des Einsatzbereiches des Zentrallüftungsgerätes bezogen auf einen Über- bzw. Unterdruck von 100 Pa sein – das sind 2,5 % von 189 m<sup>3</sup>/h, also 4,7 m<sup>3</sup>/h.

### 2.1.8 Energetische Produktdaten

Die nachfolgend genannten Produktdaten sind für das detaillierte Berechnungsverfahren gemäß DIN V 4701-10<sup>4</sup> zur Ermittlung der Anlagenaufwandszahl zu verwenden.

Tabelle 1: Wärmebereitstellungsgrad ( $\eta_{WRG}$ )

Abluftvolumenstrom $\dot{V}_{Ab}$ [m <sup>3</sup> /h]	$\eta_{WRG}$ [-] <sup>1</sup>	$\eta_{WRG}$ [-] <sup>1,2</sup>
$74 \leq \dot{V} \leq 118$	0,85	0,90
$118 < \dot{V} \leq 189$	0,84	0,90
$189 < \dot{V} \leq 304$	0,85	0,90

- 1 Dieser Wert berücksichtigt jeweils die Effekte der Wärmeverluste über das Gehäuse, des Frostschutzbetriebes sowie der Volumenstrombalance gemäß DIN V 4701-10 und setzt voraus, dass die Zentrallüftungsgeräte "Vallox ValloMulti 300 SB" im Volumenstrombereich des in der Anlage 3 markierten Kennfeldes betrieben werden.
- 2 Wird zum Schutz des Wärmeübertragers vor Einfrieren die Zuluft elektrisch vorgewärmt, so ist der in obiger Tabelle angegebene Wert für den Wärmebereitstellungsgrad zu verwenden. Die zur Ermittlung des Hilfsenergiebedarfs zur Luftvorwärmung erforderliche Grenz-Außenlufttemperatur nach DIN V 4701-10 beträgt -3,9°C.

Die volumenstrombezogene elektrische Leistungsaufnahme der Ventilatoren ist dem Kennfeld gemäß Anlage 4 zu entnehmen.

### 2.1.9 Brandverhalten der Baustoffe

Hinsichtlich der Eigenschaften und Zusammensetzung, der Herstellung und Kennzeichnung sowie des Übereinstimmungsnachweises für die wesentlichen Bestandteile gelten die in unten stehender Tabelle aufgeführten technischen Regeln.

Tabelle 2 Brandverhalten

Lfd. Nr.	Baustoff	Baustoffklasse/Klasse	Technische Regel
1	Gehäuse (Stahlblech)	A1	DIN 4102-4 <sup>5</sup>
2	Dämmstoff <sup>3</sup>	B2	DIN 4102-1 <sup>6</sup>
3	Ventilator <sup>3</sup>	E	DIN EN 13501-1 <sup>7</sup>
4	Filter <sup>3</sup>	B2	DIN 4102-1
5	Wärmeübertrager	E	DIN EN 13501-1 <sup>8</sup>

- 4 DIN V 4701-10:2003-08 Energetische Bewertung heiz- und raumlufftechnischer Anlagen - Teil 10: Heizung, Trinkwassererwärmung, Lüftung
- 5 DIN 4102-4:1994-03 Brandverhalten von Baustoffen und Bauteilen; Zusammenstellung und Anwendung klassifizierter Baustoffe, Bauteile und Sonderbauteile
- 6 DIN 4102-1:1998-05 Brandverhalten von Baustoffen und Bauteilen; Teil 1: Baustoffe, Begriffe, Anforderungen und Prüfungen
- 7 DIN EN 13501-1:2007-05 Klassifizierung von Bauprodukten und Bauarten; Teil 1: Klassifizierung mit den Ergebnissen aus den Prüfungen zum Brandverhalten von Bauprodukten
- 8 DIN EN 13501-1:2002-06 Klassifizierung von Bauprodukten und Bauarten zu ihrem Brandverhalten

## Allgemeine bauaufsichtliche Zulassung

Nr. Z-51.3-245

Seite 6 von 9 | 11. Mai 2012

### 2.2 Herstellung, Kennzeichnung

#### 2.2.1 Herstellung

Die Zentrallüftungsgeräte "Vallox ValloMulti 300 SB" sind werkmäßig herzustellen.

#### 2.2.2 Kennzeichnung

Zentrallüftungsgeräte "Vallox ValloMulti 300 SB" müssen vom Hersteller mit dem Übereinstimmungszeichen (Ü-Zeichen), einschließlich der Zulassungsnummer, nach den Übereinstimmungszeichen-Verordnungen der Länder gekennzeichnet werden. Die Kennzeichnung darf nur erfolgen, wenn die Voraussetzungen nach Abschnitt 2.3 erfüllt sind.

Neben dem Ü-Zeichen sind

- die Typbezeichnung: Zentrales Lüftungsgerät "Vallox ValloMulti 300 SB",
- der Name des Herstellers: VALLOX OY,
- das Herstelljahr und
- Herstellwerk

auf dem Produkt leicht erkennbar und dauerhaft anzugeben.

### 2.3 Übereinstimmungsnachweis

#### 2.3.1 Allgemeines

Die Bestätigung der Übereinstimmung der Zentrallüftungsgeräte "Vallox ValloMulti 300 SB" mit den Bestimmungen dieser allgemeinen bauaufsichtlichen Zulassung muss für jedes Herstellwerk mit einer Übereinstimmungserklärung des Herstellers auf der Grundlage einer werkseigenen Produktionskontrolle erfolgen.

#### 2.3.2 Werkseigene Produktionskontrolle

In jedem Herstellwerk ist eine werkseigene Produktionskontrolle einzurichten und durchzuführen. Unter werkseigener Produktionskontrolle wird die vom Hersteller vorzunehmende kontinuierliche Überwachung der Produktion verstanden, mit der dieser sicherstellt, dass die von ihm hergestellten Bauprodukte den Bestimmungen dieser allgemeinen bauaufsichtlichen Zulassung entsprechen.

Durch die werkseigene Produktionskontrolle muss insbesondere sichergestellt werden, dass jedes werkmäßig hergestellte Zentrallüftungsgerät "Vallox ValloMulti 300 SB" die in dieser Zulassung bescheinigten Lüftungstechnischen und energetischen Eigenschaften aufweist. Es ist dabei insbesondere auf die exakte Abdichtung des Gerätes gegen innere und äußere Leckluftvolumenströme zu achten.

Die Ergebnisse der werkseigenen Produktionskontrolle sind aufzuzeichnen.

Die Aufzeichnungen müssen mindestens folgende Angaben enthalten:

- Bezeichnung des Bauproduktes und der Bestandteile,
- Art der Kontrolle oder Prüfung,
- Datum der Herstellung und der Prüfung des Bauproduktes,
- Ergebnis der Kontrolle und Prüfungen und, soweit zutreffend, Vergleich mit den Anforderungen der Zulassung,
- Unterschrift des für die werkseigene Produktionskontrolle Verantwortlichen.

Die Aufzeichnungen sind mindestens fünf Jahre aufzubewahren. Sie sind dem Deutschen Institut für Bautechnik und der zuständigen obersten Bauaufsichtsbehörde auf Verlangen vorzulegen.

Bei ungenügendem Prüfergebnis sind vom Hersteller unverzüglich die erforderlichen Maßnahmen zur Abstellung des Mangels zu treffen. Bauprodukte, die den Anforderungen nicht entsprechen, sind so zu handhaben, dass Verwechslungen mit übereinstimmenden ausgeschlossen werden. Nach Abstellung des Mangels ist - soweit technisch möglich und zum Nachweis der Mängelbeseitigung erforderlich - die betreffende Prüfung unverzüglich zu wiederholen.

### **3 Bestimmungen für Entwurf, Bemessung und Ausführung der mit den Zentrallüftungsgeräten "Vallox ValloMulti 300 SB" errichteten Lüftungsanlagen**

#### **3.1 Installation der Zentrallüftungsgeräte "Vallox ValloMulti 300 SB"**

Die Zentrallüftungsgeräte sind gemäß den Herstellerangaben zu installieren, soweit im Folgenden nichts anderes bestimmt ist.

Im Rahmen der Einregulierung der mit den Zentrallüftungsgeräten mit Wärmerückgewinnung "Vallox ValloMulti 300 SB" ausgestatteten Lüftungsanlagen ist eine dauerhafte Volumestrombalance herzustellen.

#### **3.2 Einstellung der Filterüberwachung**

Beim Zentrallüftungsgerät mit Wärmerückgewinnung "Vallox ValloMulti 300 SB" ist die externe Differenzdrucküberwachung nach Angabe des Herstellers zu montieren. Der Schalldruck des Differenzdruckwächters ist entsprechend den Herstellerangaben vor Ort so einzustellen, dass die Beladung des Filters in Abhängigkeit des Luftzustandes und der geförderten Luftmenge hinreichend genau erfasst wird und die Signalisierung des erforderlichen Filterwechsels spätestens dann erfolgt, wenn aufgrund der Verschmutzung des Filters eine ausreichende Luftfilterung nicht mehr gewährleistet ist.

### **3.3 Lüftungstechnische Anforderungen**

#### **3.3.1 Zuluftversorgung**

Entwurf, Bemessung und Ausführung der Lüftungsanlage müssen so erfolgen, dass keine Luft aus Küche, Bad sowie WC in andere Räume überströmt.

Die zuluftseitige Bemessung muss so erfolgen, dass beim planmäßigen Zuluftvolumenstrom für die Wohnung oder die vergleichbare Nutzungseinheit kein größerer Unterdruck als 8 Pa gegenüber dem Freien auftritt.

#### **3.3.2 Abluftleitungen**

Abluftleitungen, die an der Druckseite des Ventilators für den Abluft-/Fortlufttrakt angeschlossen sind und damit unter Überdruck stehen, müssen der Dichtheitsklasse A gemäß DIN EN 12237<sup>9</sup> entsprechen.

#### **3.3.3 Verhinderung des Rückströmens von Zu- und Abluft**

Werden Zentrallüftungsgeräte "Vallox ValloMulti 300 SB" zusammen mit anderen Lüftungsgeräten an gemeinsame Außenluft- und Fortluftleitungen angeschlossen, so muss sichergestellt werden, dass ein Rückströmen von Zu- und Abluft verhindert wird.

Werden zu diesem Zwecke Rückschlagklappen installiert, so darf deren Leckluftvolumenstrom max. 0,01 m<sup>3</sup>/h bei einer Druckdifferenz von 50 Pa betragen. Die Rückschlagklappen müssen leicht instand zu halten und austauschbar sein. Sie dürfen durch Verschmutzung, die im bestimmungsgemäßen Betrieb hervorgerufen wird, nicht funktionsuntüchtig werden. Kommen andere technische Lösungen zum Einsatz, muss deren Gleichwertigkeit nachgewiesen werden.

<sup>9</sup> DIN EN 12237:2003-07

Lüftung von Gebäuden - Luftleitungen - Festigkeit und Dichtheit von Luftleitungen mit rundem Querschnitt aus Blech

### 3.4 Anlagenluftwechsel gemäß DIN V 4701-10

Für die Festlegung des Anlagenluftwechsels gemäß DIN V 4701-10 der mit den Zentrallüftungsgeräten "Vallox ValloMulti 300 SB" errichteten Lüftungsanlagen ist zu beachten, dass die Lüftungsgeräte im schraffierten Bereich des Kennfeldes gemäß Anlage 3 dieser Zulassung betrieben werden.

### 3.5 Feuerstätten

Zentrallüftungsgeräte mit Wärmerückgewinnung "Vallox ValloMulti 300 SB" dürfen in Räumen, Wohnungen oder Nutzungseinheiten vergleichbarer Größe, in denen raumluftabhängige Feuerstätten aufgestellt sind, nur installiert werden, wenn:

1. ein gleichzeitiger Betrieb von raumluftabhängigen Feuerstätten und der luftabsaugenden Anlage durch Sicherheitseinrichtungen verhindert wird oder
2. die Abgasabführung der raumluftabhängigen Feuerstätte durch besondere Sicherheitseinrichtungen überwacht wird. Bei raumluftabhängigen Feuerstätten für flüssige oder gasförmige Brennstoffe muss im Auslösefall der Sicherheitseinrichtung die Feuerstätte oder die Lüftungsanlage abgeschaltet werden. Bei raumluftabhängigen Feuerstätten für feste Brennstoffe muss im Auslösefall der Sicherheitseinrichtung die Lüftungsanlage abgeschaltet werden.

Zentrallüftungsgeräte mit Wärmerückgewinnung "Vallox ValloMulti 300 SB" zur kontrollierten Be- und Entlüftung einer Wohnung oder vergleichbaren Nutzungseinheit dürfen nicht installiert werden, wenn in der Nutzungseinheit raumluftabhängige Feuerstätten an mehrfach belegte Abgasanlagen angeschlossen sind.

Für den bestimmungsgemäßen Betrieb der mit den Zentrallüftungsgeräten mit Wärmerückgewinnung "Vallox ValloMulti 300 SB" errichteten Lüftungsanlagen müssen eventuell vorhandene Verbrennungsluftleitungen sowie Abgasanlagen von raumluftabhängigen Feuerstätten absperrbar sein. Bei Abgasanlagen von Feuerstätten für feste Brennstoffe darf die Absperrvorrichtung nur von Hand bedient werden können. Die Stellung der Absperrvorrichtung muss an der Einstellung des Bedienungsgriffes erkennbar sein. Dies gilt als erfüllt, wenn eine Absperrvorrichtung gegen Ruß (Rußabsperrer) verwendet wird.

### 3.6 Brandschutzanforderungen

Hinsichtlich der brandschutztechnischen Installationsvorschriften für die Errichtung der Lüftungsanlage sind die landesrechtlichen Regelungen, insbesondere die bauaufsichtliche Richtlinie über die brandschutztechnischen Anforderungen an Lüftungsanlagen in der jeweils geltenden Fassung zu beachten.

### 3.7 Produktbegleitende Unterlagen

Der Hersteller hat jedem Zentrallüftungsgerät "Vallox ValloMulti 300 SB" eine Installationsanleitung beizufügen. Diese Anleitung ist verständlich und in deutscher Sprache abzufassen. Die Anleitung muss alle erforderlichen Angaben enthalten, damit bei ordnungsgemäßer Installation, Bedienung und Instandhaltung die mit den Zentrallüftungsgeräten "Vallox ValloMulti 300 SB" errichteten Lüftungsanlagen betriebs- und brandsicher sind. In der Anleitung und den übrigen produktbegleitenden Unterlagen des Herstellers dürfen keine dieser Zulassung entgegenstehenden Angaben enthalten sein.

Durch den Hersteller ist ein Hinweis in die Installationsanleitung derart aufzunehmen, dass ein ordnungsgemäßer Betrieb der mit den Zentrallüftungsgeräten "Vallox ValloMulti 300 SB" errichteten Lüftungsanlagen voraussetzt, dass vorhandene Verbrennungsluftleitungen sowie Abgasanlagen von Festbrennstofffeuerstätten absperrbar sind.



#### 4 Bestimmungen für die Instandhaltung


Zentrallüftungsgeräte "Vallox ValloMulti 300 SB" sind unter Beachtung der Grundmaßnahmen zur Instandhaltung gemäß DIN 31 051<sup>10</sup> i. V. m. DIN EN 13 306<sup>11</sup> entsprechend den Herstellerangaben instand zu halten.

Dabei sind die Filter der Wohnungslüftungsgeräte in regelmäßigen Abständen entsprechend den Herstellerangaben und den anlagenspezifischen Erfordernissen zu wechseln; die Inspektion, Wartung und ggf. Instandsetzung der übrigen Gerätekomponenten sind entsprechend den Angaben des Herstellers und den anlagenspezifischen Erfordernissen vorzunehmen.

Rudolf Kersten  
Referatsleiter

Beglaubigt

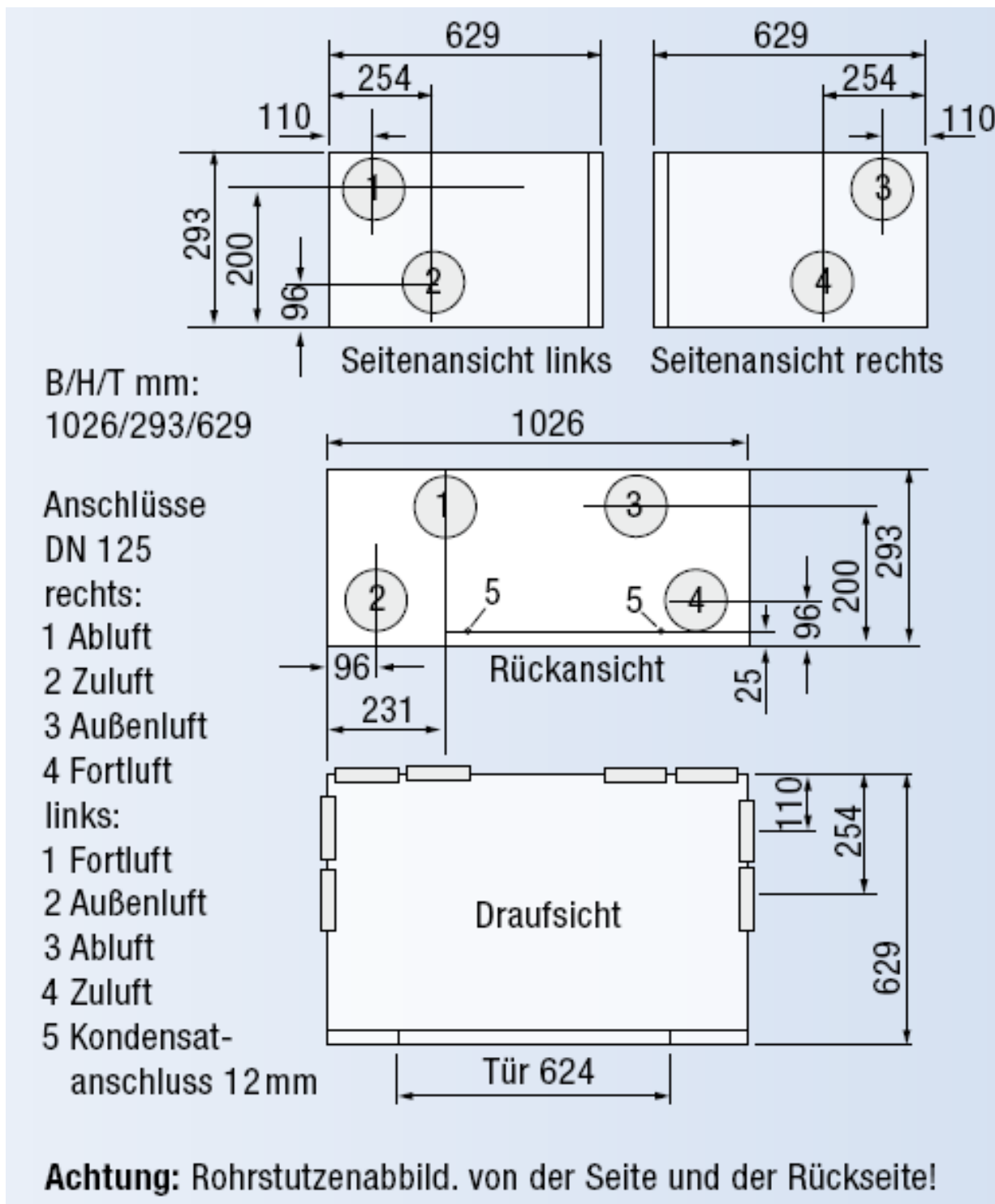
<sup>10</sup> DIN 31 051:2003-06 Grundlagen der Instandhaltung  
<sup>11</sup> DIN EN 13 306:2001-09 Begriffe der Instandhaltung



Zentrales Lüftungsgerät mit Wärmerückgewinnung - "Vallox ValloMulti 300 SB"

Geräteansicht

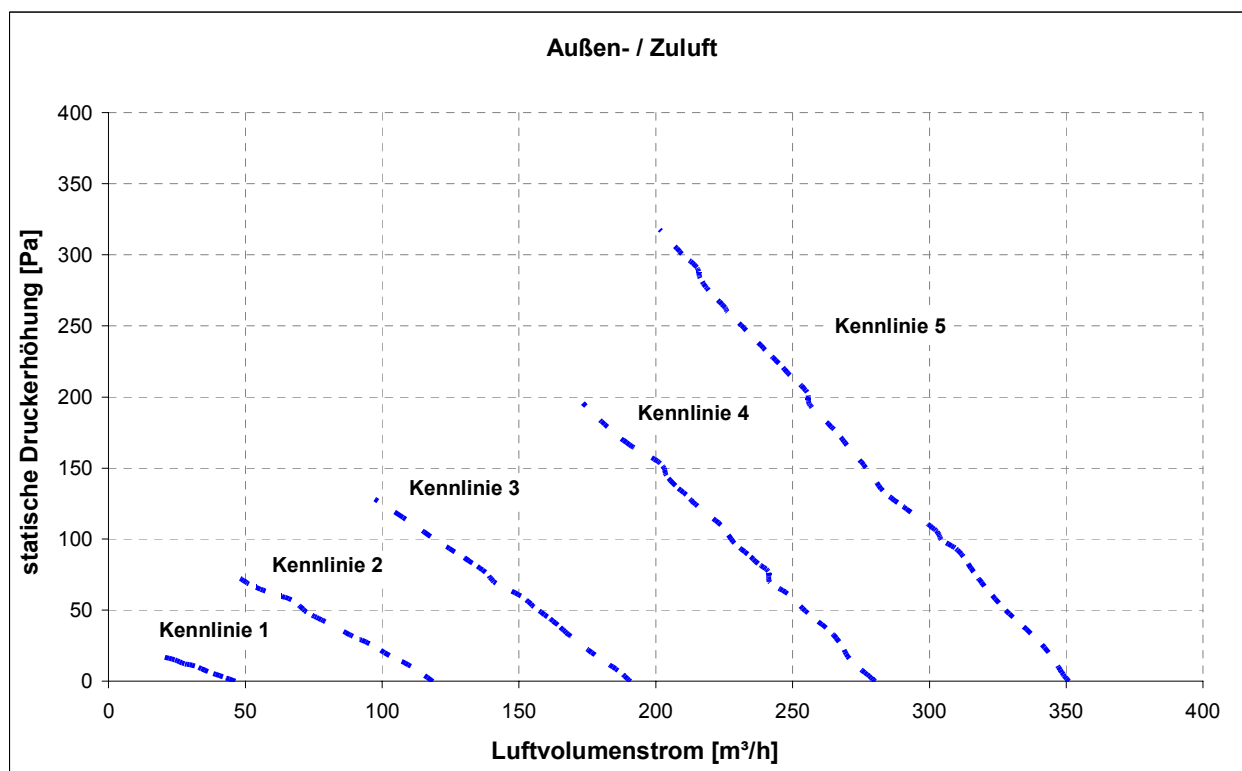
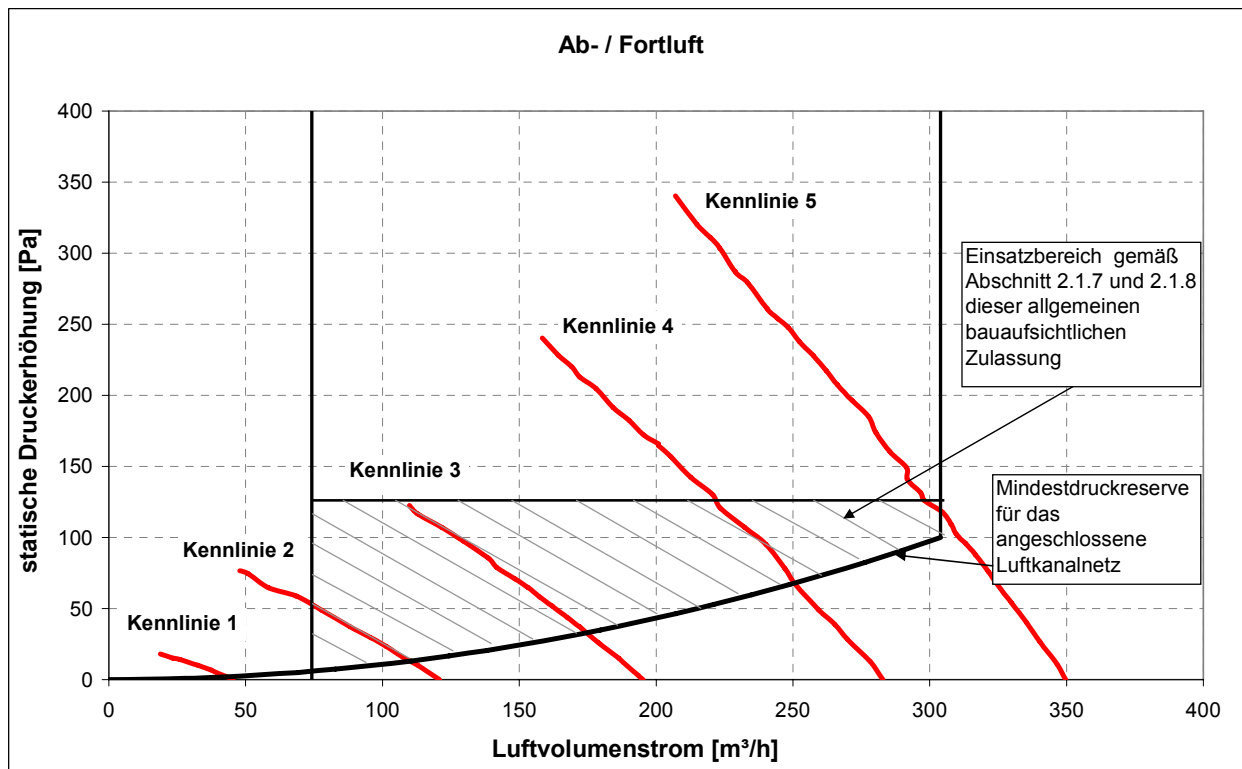
Anlage 1



Zentrales Lüftungsgerät mit Wärmerückgewinnung - "Vallox ValloMulti 300 SB"

Geräteabmessungen

Anlage 2

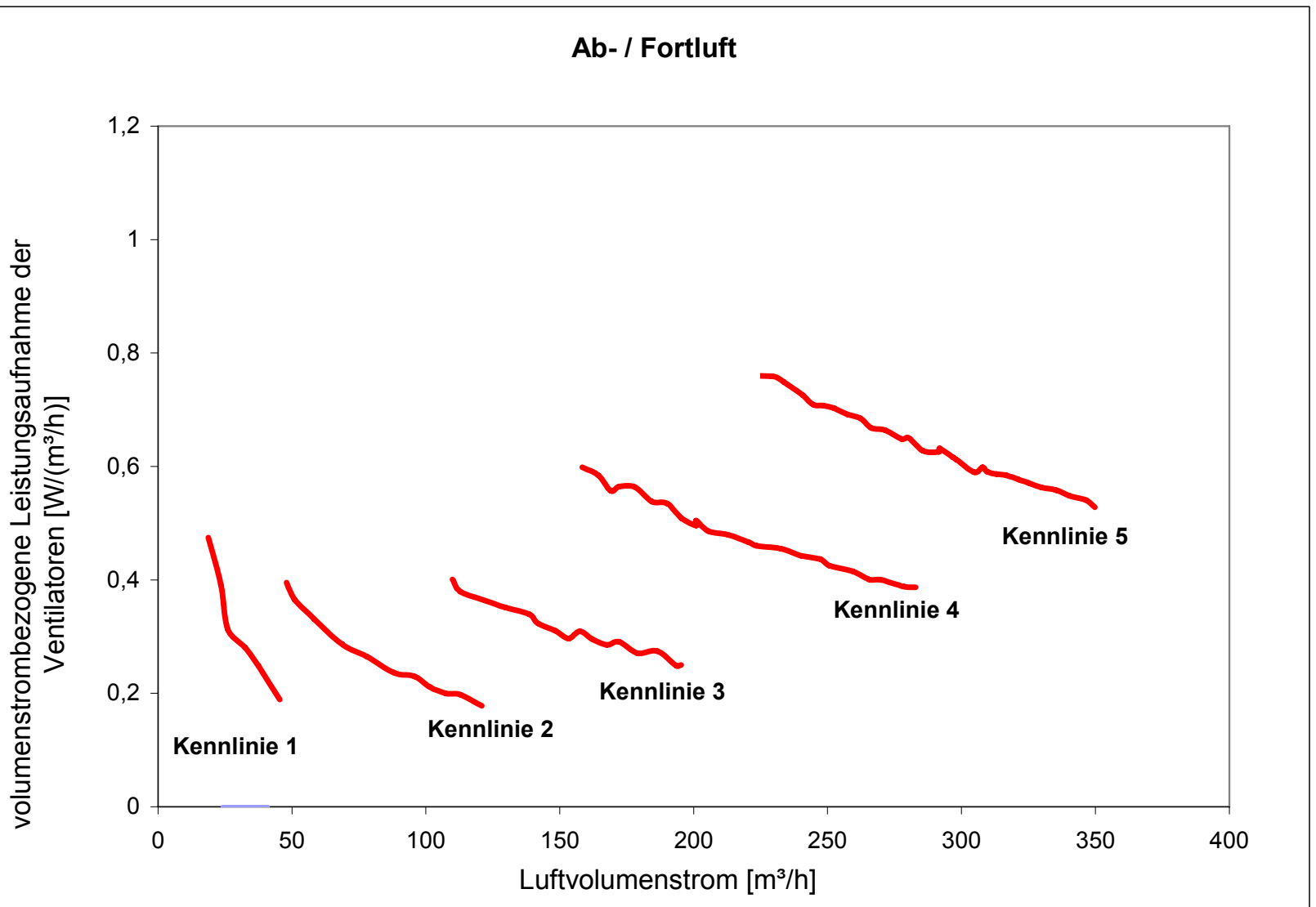


Zentrales Lüftungsgerät mit Wärmerückgewinnung - "Vallox ValloMulti 300 SB"

Druck-Volumenstrom-Kennlinien

Anlage 3

### Ab- / Fortluft



Zentrales Lüftungsggerät mit Wärmerückgewinnung - "Vallox ValloMulti 300 SB"

Volumenstrombezogene Leistungsaufnahme der Ventilatoren

Anlage 4

**Kenngroßen des Lüftungsgerätes mit Wärmerückgewinnung zur Ermittlung der  
 Anlagenaufwandszahl gemäß DIN V 4701-10 unter Nutzung des detaillierten  
 Berechnungsverfahrens der v. g. Norm**

**1 Allgemeine Angaben zum Lüftungsgerät**

- 1.1 Art der Wärmerückgewinnung  
 Wärmeübertrager     Zuluft/Abluft-Wärmepumpe     Abluft/Wasser-Wärmepumpe
- 1.2 Bezogen auf die Nutzungseinheit ist das Lüftungsgerät ein  
 dezentrales Lüftungsgerät     zentrales Lüftungsgerät.

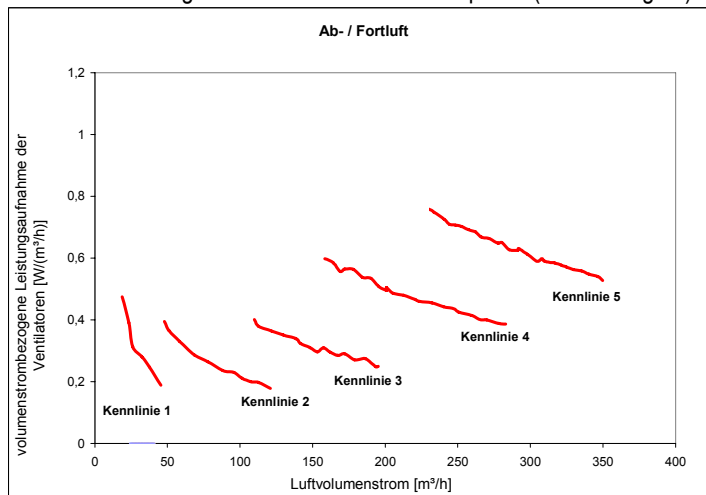
**2 Kenngroßen für die Ermittlung der Wärmeerzeugung nach dem detaillierten Berechnungsverfahren gemäß DIN V 4701-10**

2.1 Wärmebereitstellungsgrad  $\dot{\eta}_{WRG}$

Abluftvolumenstrom $\dot{V}_{Ab}$ [m <sup>3</sup> /h]	$\dot{\eta}_{WRG}$ [-] <sup>1</sup>	$\dot{\eta}_{WRG}$ [-] <sup>1,2</sup>
$74 \leq \dot{V} \leq 118$	0,85	0,90
$118 < \dot{V} \leq 189$	0,84	0,90
$189 < \dot{V} \leq 304$	0,85	0,90

- 1 Dieser Wert berücksichtigt jeweils die Effekte der Wärmeverluste über das Gehäuse, des Frostschutzbetriebes sowie der Volumenstrombalance gemäß DIN V 4701-10 und setzt voraus, dass die Zentrallüftungsgeräte "Vallox ValloMulti 300" im Volumenstrombereich des in der Anlage 3 markierten Kennfeldes betrieben werden.
- 2 Wird zum Schutz des Wärmeübertragers vor Einfrieren die Zuluft elektrisch vorgewärmt, so ist der in obiger Tabelle angegebene Wert für den Wärmebereitstellungsgrad zu verwenden. Die zur Ermittlung des Hilfsenergiebedarfs zur Luftvorwärmung erforderliche Grenz-Außenlufttemperatur nach DIN V 4701-10 beträgt -3,9°C.

2.2 volumenstrombezogene elektrische Leistungsaufnahme der Ventilatoren  $p_{el,Vent.}$  (siehe Anlage 4)



2.3 Anlagenluftwechsel  
 Für die Festlegung des Anlagenluftwechsels der mit den Lüftungsgeräten errichteten Lüftungsanlagen ist zu beachten, dass die Lüftungsgeräte im entsprechenden Volumenstrombereich des gekennzeichneten Kennfeldes gemäß Anlage 3 dieser Zulassung betrieben werden.

**3 Angaben zum Lüftungsgerät zur Ermittlung der Wärmeübergabe der Zuluft an den Raum gemäß DIN V 4701-10, Tabelle 5.2-1**  
 Die Lüftungsgeräte sind nicht mit einer Zusatzheizung zur Nacherwärmung der Zuluft ausgestattet.

Zentrales Lüftungsgerät mit Wärmerückgewinnung - "Vallox ValloMulti 300 SB"	Anlage 5
EnEV - Kenngroßen	