



## Europäische Technische Zulassung ETA-13/0587

Handelsbezeichnung  
*Trade name*

KNAUF Abdichtungs- & Entkopplungsbahn

Zulassungsinhaber  
*Holder of approval*

Knauf Bauprodukte GmbH & Co. KG  
Am Bahnhof 7  
97346 Iphofen  
DEUTSCHLAND

Zulassungsgegenstand  
und Verwendungszweck

Bausatz mit Abdichtungsbahnen zur Abdichtung für Wände und Böden  
in Nassräumen

*Generic type and use  
of construction product*

*Watertight covering kit for wet room floors and walls based on flexible  
sheets*

Geltungsdauer:  
*Validity:* vom  
*from*  
bis  
*to*

30. Mai 2013  
30. Mai 2018

Herstellwerke  
*Manufacturing plants*

Produktionsanlage 97346

Diese Zulassung umfasst  
*This Approval contains*

13 Seiten einschließlich 3 Anhänge  
*13 pages including 3 annexes*

## I RECHTSGRUNDLAGEN UND ALLGEMEINE BESTIMMUNGEN

- 1 Diese europäische technische Zulassung wird vom Deutschen Institut für Bautechnik erteilt in Übereinstimmung mit:
  - der Richtlinie 89/106/EWG des Rates vom 21. Dezember 1988 zur Angleichung der Rechts- und Verwaltungsvorschriften der Mitgliedstaaten über Bauprodukte<sup>1</sup>, geändert durch die Richtlinie 93/68/EWG des Rates<sup>2</sup> und durch die Verordnung (EG) Nr. 1882/2003 des Europäischen Parlaments und des Rates<sup>3</sup>;
  - dem Gesetz über das In-Verkehr-Bringen von und den freien Warenverkehr mit Bauprodukten zur Umsetzung der Richtlinie 89/106/EWG des Rates vom 21. Dezember 1988 zur Angleichung der Rechts- und Verwaltungsvorschriften der Mitgliedstaaten über Bauprodukte und anderer Rechtsakte der Europäischen Gemeinschaften (Bauproduktengesetz - BauPG) vom 28. April 1998<sup>4</sup>, zuletzt geändert durch Art. 2 des Gesetzes vom 8. November 2011<sup>5</sup>;
  - den Gemeinsamen Verfahrensregeln für die Beantragung, Vorbereitung und Erteilung von europäischen technischen Zulassungen gemäß dem Anhang zur Entscheidung 94/23/EG der Kommission<sup>6</sup>;
  - der Leitlinie für die europäische technische Zulassung für "Abdichtungen für Wände und Böden in Nassräumen - Teil 2: Bausätze mit Abdichtungsbahnen", ETAG 022-2.
- 2 Das Deutsche Institut für Bautechnik ist berechtigt zu prüfen, ob die Bestimmungen dieser europäischen technischen Zulassung erfüllt werden. Diese Prüfung kann in den Herstellwerken erfolgen. Der Inhaber der europäischen technischen Zulassung bleibt jedoch für die Konformität der Produkte mit der europäischen technischen Zulassung und deren Brauchbarkeit für den vorgesehenen Verwendungszweck verantwortlich.
- 3 Diese europäische technische Zulassung darf nicht auf andere als die auf Seite 1 aufgeführten Hersteller oder Vertreter von Herstellern oder auf andere als die auf Seite 1 dieser europäischen technischen Zulassung hinterlegten Herstellwerke übertragen werden.
- 4 Das Deutsche Institut für Bautechnik kann diese europäische technische Zulassung widerrufen, insbesondere nach einer Mitteilung der Kommission aufgrund von Art. 5 Abs. 1 der Richtlinie 89/106/EWG.
- 5 Diese europäische technische Zulassung darf - auch bei elektronischer Übermittlung - nur ungekürzt wiedergegeben werden. Mit schriftlicher Zustimmung des Deutschen Instituts für Bautechnik kann jedoch eine teilweise Wiedergabe erfolgen. Eine teilweise Wiedergabe ist als solche zu kennzeichnen. Texte und Zeichnungen von Werbebroschüren dürfen weder im Widerspruch zu der europäischen technischen Zulassung stehen noch diese missbräuchlich verwenden.
- 6 Die europäische technische Zulassung wird von der Zulassungsstelle in ihrer Amtssprache erteilt. Diese Fassung entspricht vollständig der in der EOTA verteilten Fassung. Übersetzungen in andere Sprachen sind als solche zu kennzeichnen.

<sup>1</sup> Amtsblatt der Europäischen Gemeinschaften L 40 vom 11. Februar 1989, S. 12

<sup>2</sup> Amtsblatt der Europäischen Gemeinschaften L 220 vom 30. August 1993, S. 1

<sup>3</sup> Amtsblatt der Europäischen Union L 284 vom 31. Oktober 2003, S. 25

<sup>4</sup> Bundesgesetzblatt Teil I 1998, S. 812

<sup>5</sup> Bundesgesetzblatt Teil I 2011, S. 2178

<sup>6</sup> Amtsblatt der Europäischen Gemeinschaften L 17 vom 20. Januar 1994, S. 34

## II BESONDERE BESTIMMUNGEN DER EUROPÄISCHEN TECHNISCHEN ZULASSUNG

### 1 Beschreibung des Produkts und des Verwendungszwecks

#### 1.1 Beschreibung des Bauprodukts

"KNAUF Abdichtungs- & Entkopplungsbahn" ist ein Bausatz zur Herstellung einer Abdichtung. Er besteht aus folgenden Komponenten:

- Abdichtungsbahn "KNAUF Abdichtungs- & Entkopplungsbahn" auf der Basis von Polyethylen beidseitig mit Polypropylenvlies kaschiert
- Grundierung "KNAUF Spezialhaftgrund" oder "KNAUF Tiefengrund" auf der Basis einer Polymerdispersion
- Kleber für die Abdichtungsbahn "KNAUF Flächendicht" auf der Basis von Sytrol-Butadien und die aufgeführten Fliesenkleber
- Dichtungsband  
"KNAUF Flächendichtband"  
"KNAUF Dichtbahn-Band"
- Dichtungsdetails für Innen- und Außenecken  
"KNAUF Dicht-Innen-/Außenecke"  
"KNAUF Dichtbahn-Innen-/Außenecke"
- Dichtungsmanschetten für Wände  
"KNAUF Dichtmanschette"
- Dichtungsmanschetten Bodenabläufe  
"KNAUF Boden-Dichtmanschette"  
"KNAUF Butyl Dichtmanschette"
- Fliesenkleber nach EN 12004<sup>7</sup>  
KNAUF Flexkleber eXtra      KNAUF Marmor-&Granitkleber  
KNAUF Mittelbettkleber XXL      KNAUF Flexkleber schnell
- Dichtungsmasse für Dichtungsdetails "KNAUF Power Elast"

Für die Abdichtung ist eine Verwendung auf einem Untergrund und unter einer Nuttschicht, wie z. B. Fliesen vorgesehen. Die Nuttschicht und das Verfugungsmaterial sind nicht Bestandteil des Bausatzes, werden aber bei der Beurteilung des Verwendungszweckes berücksichtigt.

Anhang 1 zeigt den Systemaufbau für Nassbereiche, und Anhang 2 und 3 zeigen die Komponenten zur Abdichtung von Detailbereichen.

#### 1.2 Verwendungszweck

Der Verwendungszweck des Abdichtungssystems ist die Abdichtung von Wänden und Böden in innenliegenden Nassräumen, die Temperaturen von 5° C bis 40° C aufweisen können, unterhalb einer Nuttschicht.

Folgende Verwendungsbereiche sind vorgesehen:

- Boden- und/oder Wandflächen mit nur gelegentlicher direkter Wasserbeanspruchung, z. B. ausreichend weit entfernt von Duschen oder Badewannen;
- Böden und/oder Wände in Duschbereichen und im Umkreis von Badewannen bei wenigen täglichen Duschvorgängen, wie z. B. in normalen Wohnhäusern, Mehrfamilienhäusern und Hotels;

<sup>7</sup> EN 12004:2007      Adhesives for tiles - Requirements, evaluation of conformity, classification and designation

- Böden- und/oder Wandflächen mit häufigerer oder länger anhaltender Wasserbeanspruchung als sie gewöhnlich in Wohnungen zu erwarten ist, z. B. in öffentlichen Nassräumen von Schulen und Sporteinrichtungen.

Die Abdichtung weist bestimmte Klassifizierungen gemäß ETAG 022 Teil 2 auf, die eine Verwendung unter Berücksichtigung nationaler Anforderungen ermöglicht (siehe Kapitel 2.1).

Die Abdichtung ist vorgesehen zur Verwendung auf biegsamen Untergründen wie z. B. Sperrholz, Spanplatten, Gips, Anhydrit oder ähnliche, gegen Wasser ungeschützte Stoffe, und auf festen Untergründen wie z. B. Mauerwerk oder Beton.

Das Produkt soll in Verbindung mit den folgenden Typen von Bodenabläufen genutzt werden:

Edelstahl oder Kunststoff – Typ PP oder PE – mit Klebeflansch für die Manschette/Abdichtungsschicht oder mit Klemmverbindung und Manschette.

Die Bodenabläufe sind nicht Teil des Bausatzes. Es liegt in der Verantwortung des Anwenders geeignete Produkte der angegebenen Typen auszuwählen.

Die Nachweise, die dieser ETA zu Grunde liegen, begründen die Annahme einer vorgesehenen Nutzungsdauer<sup>8</sup> der Abdichtung von 25 Jahren, unter der Voraussetzung der zweckdienlichen Verarbeitung, Nutzung und Instandhaltung. Diese Annahme beruht auf dem derzeitigen Stand der Technik und den verfügbaren Kenntnissen und Erfahrungen.

Die Angaben über die Nutzungsdauer der Abdichtung können nicht als Garantie des Herstellers ausgelegt werden, sondern sind lediglich als Hilfsmittel zur Auswahl eines Produktes im Hinblick auf die erwartete, wirtschaftlich angemessene Nutzungsdauer des Bauwerks zu betrachten.

## 2 Merkmale des Produkts und Nachweisverfahren

### 2.1 Eigenschaften der Abdichtung

Die Komponenten der Abdichtung weisen unter Berücksichtigung der zulässigen Toleranzen die technischen Werte auf, die im Anhang 1 und im technischen Dossier des Herstellers (TDH)<sup>9</sup> zu dieser ETA angegeben sind.

Die zulässigen Toleranzen haben keinen nachteiligen Einfluss auf die Eigenschaften der Produkte und des zusammengefügt Systems.

Die chemische Zusammensetzung und die technischen Kennwerte der Komponenten des Bausatzes und die Herstellungsverfahren sind vertraulich und beim DIBt hinterlegt.

Die Anforderungen an den Brandschutz, an Hygiene, Gesundheit und Umweltschutz und an die Nutzungssicherheit sowie die Dauerhaftigkeit im Sinne der wesentlichen Anforderungen Nr. 2 bis Nr. 4 der Richtlinie 89/106/EWG sind erfüllt.

Das zusammengefügte Abdichtungssystem weist die in den Zulassungsprüfungen festgestellten Eigenschaften bzw. Eigenschaftskategorien gemäß ETAG 022 Teil 2 auf. Sie sind im Anhang 1 angegeben. Auf dieser Grundlage kann eine Beurteilung durch den Anwender im Hinblick auf den Verwendungszweck, ggf. unter Berücksichtigung nationaler Anforderungen, erfolgen.

Das Brandverhalten der Abdichtung ist als Klasse E gemäß EN 13501-1<sup>10</sup> klassifiziert.

<sup>8</sup> Die "Annahme einer vorgesehenen Nutzungsdauer" bedeutet, es wird erwartet, dass bei Ablauf dieser Nutzungsdauer die tatsächliche Nutzungsdauer unter normalen Nutzungsbedingungen erheblich länger sein kann, ohne dass ein größerer Qualitätsverlust bezüglich der wesentlichen Anforderungen feststellbar sein wird.

<sup>9</sup> Das technische Dossier des Herstellers (TDH) umfasst alle für die Herstellung und Verarbeitung des Produktes und die Instandhaltung der daraus hergestellten Abdichtung erforderlichen Angaben des Herstellers. Es wurde vom DIBt geprüft und ist in Übereinstimmung mit den in der Zulassung genannten Bestimmungen.

<sup>10</sup> EN 13501-1:2007+A1:2009 Fire classification of construction products and building elements – Part 1: Classification using data from reaction to fire tests

Laut Erklärung des Herstellers sind unter Berücksichtigung der EU-Datenbank<sup>11</sup> keine gefährlichen Stoffe in der Verbundabdichtung enthalten. Im Geltungsbereich dieser Zulassung können hinsichtlich gefährlicher Substanzen zusätzliche Anforderungen an das Produkt gestellt werden, die sich aus umgesetzter europäischer Gesetzgebung oder geltenden nationalen Rechts- und Verwaltungsvorschriften ergeben.

Zusätzlich können Anforderungen an das Produkt gestellt werden, die sich aus anderen geltenden nationalen Rechts- und Verwaltungsvorschriften und umgesetzter europäischer Gesetzgebung ergeben.

Diese Anforderungen sind ebenfalls einzuhalten.

## 2.2 Nachweisverfahren

Die Beurteilung der Brauchbarkeit der Abdichtung für den vorgesehenen Verwendungszweck hinsichtlich der wesentlichen Anforderungen Nr. 2 bis Nr. 4 erfolgte in Übereinstimmung mit der ETAG 022 "Abdichtungen für Wände und Böden in Nassräumen -Teil 2: Bausätze mit Abdichtungsbahnen".

## 3 Bewertung und Bescheinigung der Konformität und CE-Kennzeichnung

### 3.1 System der Konformitätsbescheinigung

Gemäß der Entscheidung 2003/655/EWG<sup>12</sup> der Europäische Kommission ist das Konformitätsnachweisverfahren System 2+ (Anhang III, Abschnitt 2.ii Möglichkeit 1 der Richtlinie 89/106/EWG) für Bausätze für Abdichtungen anzuwenden.

Zusätzlich ist gemäß Entscheidung 2001/596/EG der Europäischen Kommission<sup>13</sup> über das Konformitätsnachweisverfahren das System 3 (Anhang III, Abschnitt 2.ii Möglichkeit 2 der Richtlinie 89/106/EWG) für dieses Produkt in Hinblick auf das Brandverhalten anzuwenden.

Das Konformitätsbescheinigungsverfahren System 2+ ist wie folgt definiert:

System 2+: Konformitätserklärung des Herstellers für das Produkt aufgrund von:

- (a) Aufgaben des Herstellers
  - (1) Erstprüfung des Produkts
  - (2) werkseigene Produktionskontrolle
  - (3) Prüfung von im Werk entnommenen Proben nach festgelegtem Prüfplan
- (b) Aufgaben der notifizierten Stelle
  - (4) Zertifizierung der werkseigenen Produktionskontrolle auf Grund von
    - Erstinspektion des Werkes und der werkseigenen Produktionskontrolle
    - laufende Überwachung, Beurteilung und Anerkennung der werkseigenen Produktionskontrolle.

System 3: Konformitätserklärung des Herstellers für das Produkt aufgrund von:

- (a) Aufgaben des Herstellers:
  - (1) werkseigene Produktionskontrolle
- (b) Aufgaben der notifizierten Stelle:
  - (2) Erstprüfung des Produkts

### 3.2 Zuständigkeiten

Für die Komponente Kleber wird vorausgesetzt, dass das Konformitätsbescheinigungsverfahren gemäß EN 12004 durchgeführt wurde.

<sup>11</sup> Hinweise im Leitpaier H: Ein harmonisiertes Konzept bezüglich der Behandlung von gefährlichen Stoffen nach der Bauproduktenrichtlinie, Brüssel, 18. Februar 2000

<sup>12</sup> Amtsblatt der Europäischen Gemeinschaften Nr. L 231/12, 17. September 2003

<sup>13</sup> Amtsblatt der Europäischen Gemeinschaften L 209/33 vom 02.08.2001

Das hier erforderliche zusätzliche Konformitätsbescheinigungsverfahren bezieht sich auf die weiteren Komponenten des Bausatzes und erfolgt durch die Konformitätserklärung und die CE-Kennzeichnung des Bausatzes gemäß Abschnitt 3.2.1.3 bzw. 3.3 durch den Hersteller.

### 3.2.1 Aufgaben des Herstellers

#### 3.2.1.1 Werkseigene Produktionskontrolle

Der Hersteller hat eine ständige Eigenüberwachung der Produktion durchzuführen. Alle vom Hersteller vorgegebenen Daten, Anforderungen und Vorschriften sind systematisch in Form schriftlicher Betriebs- und Verfahrensanweisungen festzuhalten. Die werkseigene Produktionskontrolle hat sicherzustellen, dass das Produkt mit dieser ETA übereinstimmt.

Die werkseigene Produktionskontrolle muss gemäß dem entsprechenden Teil des Kontrollplans<sup>14</sup> durchgeführt werden, der vertraulicher Teil des TDH ist. Der festgelegte Kontrollplan richtet sich nach der werkseigenen Produktionskontrolle des Herstellers und ist beim DIBt hinterlegt.

Der Hersteller darf nur Ausgangsstoffe verwenden, die in Übereinstimmung mit den Angaben im TDH sind. Er hat die Ausgangsmaterialien bei ihrer Annahme gemäß dem festgelegten Kontrollplan zu kontrollieren oder zu prüfen.

Die werkseigene Produktionskontrolle orientiert sich an den für die identifizierenden Eigenschaften der Komponenten in der ETAG 022 Teil 2 gemachten Angaben.

Die Ergebnisse der werkseigenen Produktionskontrolle sind festzuhalten und in Übereinstimmung mit den Bestimmungen des Kontrollplans auszuwerten.

Die Aufzeichnungen sollen mindestens folgende Angaben enthalten:

- Bezeichnung des Produkts und der Ausgangsmaterialien,
- Art der Kontrolle oder Prüfung,
- Datum der Herstellung des Produkts, ggf. Chargen-Nr. und Datum der Kontrolle oder Prüfung des Produkts oder der Ausgangsmaterialien,
- Ergebnis der Kontrollen oder Prüfungen und, soweit zutreffend, Vergleich mit den Anforderungen,
- Unterschrift des für die werkseigene Produktionskontrolle Verantwortlichen.

Die Aufzeichnungen sind mindestens fünf Jahre aufzubewahren. Sie sind dem DIBt auf Verlangen vorzulegen.

Einzelheiten über Umfang, Art und Häufigkeit der im Rahmen der werkseigenen Produktionskontrolle durchzuführenden Prüfungen oder Kontrollen haben dem Kontrollplan zu entsprechen, der Bestandteil des TDH zu dieser ETA ist.

#### 3.2.1.2 Erstprüfung des Produkts

Die Erstprüfung bezieht sich auf die im entsprechenden Teil des Kontrollplans zu dieser ETA genannten Produkteigenschaften. Sie orientieren sich an den Produkteigenschaften, die in der ETAG 022 Teil 2 genannt sind.

Wenn die der ETA zu Grunde liegenden Nachweise an Proben aus der laufenden Produktion erbracht wurden, ersetzen diese die Erstprüfung.

Anderenfalls ist die erforderliche Erstprüfung gemäß den Festlegungen im Kontrollplan durchzuführen und die Einhaltung der geforderten Eigenschaftswerte durch die zugelassene Stelle festzustellen.

Bei Änderung des Produktionsprozesses ist die Erstprüfung zu wiederholen.

<sup>14</sup>

Der Kontrollplan ist vertraulicher Teil des TDH und beim DIBt hinterlegt; er enthält die erforderlichen Angaben zur werkseigenen Produktionskontrolle, zur Erstprüfung und zur Erstinspektion und laufenden Überwachung der werkseigenen Produktionskontrolle. Er wird, soweit dieser für die Aufgaben der in das Verfahren der Konformitätsbescheinigung eingeschalteten zugelassenen Stelle bedeutsam ist, dieser ausgehändigt. Siehe Abschnitt 3.2.2



### 3.2.1.3 Sonstige Aufgaben des Herstellers

Der Hersteller hat auf vertraglicher Grundlage eine Stelle, die für die Aufgaben nach Abschnitt 3.1 (b) für den Bereich des Produktes zugelassen ist, zur Durchführung der Maßnahmen nach Abschnitt 3.2.2 einzuschalten. Hierfür ist der Kontrollplan nach den Abschnitten 3.2.2 vom Hersteller der zugelassenen Stelle auszuhändigen.

Der Hersteller hat eine Konformitätserklärung abzugeben mit der Aussage, dass das Bauprodukt mit den Bestimmungen dieser ETA übereinstimmt und muss das Produkt mit der CE-Kennzeichnung gemäß Abschnitt 3.3 versehen. Der Konformitätserklärung ist das EC-Zertifikat über die werkseigene Produktionskontrolle gem. 3.2.2 beizufügen.

## 3.2.2 Aufgaben der notifizierten Stelle

### 3.2.2.1 Erstprüfung des Produkts in Hinblick auf das Brandverhalten

Der entsprechende Teil des Kontrollplanes enthält die Information zu den Eigenschaften, die hinsichtlich des Brandverhaltens bei der Erstprüfung durch die notifizierte Stelle zu prüfen sind. Wenn es erforderlich ist, wird dieser Teil für die Erstprüfung des Produktes der beauftragten notifizierten Stelle ausgehändigt.

Wenn die der ETA zu Grunde liegenden Nachweise an Proben aus der laufenden Produktion erbracht wurden, ersetzen diese die Erstprüfung.

Anderenfalls ist die erforderliche Erstprüfung gemäß den Festlegungen im Kontrollplan durchzuführen und die Einhaltung der geforderten Eigenschaftswerte durch die zugelassene Stelle festzustellen.

Nach Änderung des Produktionsprozesses ist die Erstprüfung zu wiederholen.

### 3.2.2.2 Erstinspektion des Werkes und der werkseigenen Produktionskontrolle.

Im entsprechenden Teil des Kontrollplanes sind die Angaben zu den Eigenschaften festgelegt, die von der eingeschalteten notifizierten Stelle bei der Erstprüfung des Werkes und der werkseigenen Produktionskontrolle geprüft werden müssen. Die notifizierte Stelle muss die Geräte und Anlagen und die Dokumentation der werkseigenen Produktionskontrolle des Herstellers prüfen, wenn die Produktion aufgenommen wird.

Die notifizierte Stelle soll die wesentlichen Punkte seiner Tätigkeit in Hinblick auf die obigen Bestimmungen festhalten und Ergebnisse und Schlussfolgerungen schriftlich niederlegen.

Die vom Hersteller eingeschaltete Zertifizierungsstelle erteilt ein EC Zertifikat über die werkseigene Produktionskontrolle, in dem die Übereinstimmung mit den Festlegungen in dieser ETA bescheinigt wird.

Nach Änderung des Produktionsprozesses oder nach Produktionsaufnahme in einem anderen Herstellwerk sind die Erstprüfung des Werkes und die Überprüfung der werkseigenen Produktionskontrolle zu wiederholen. Die notifizierte Stelle erteilt ein neues EC Zertifikat über die werkseigene Produktionskontrolle, in dem die Übereinstimmung mit den Festlegungen in dieser ETA bescheinigt wird.

### 3.2.2.3 Laufende Überwachung, Beurteilung und Bewertung der werkseigenen Produktionskontrolle

Im entsprechenden Teil des Kontrollplanes sind die Angaben zu den Eigenschaften festgelegt, die von der notifizierten Stelle geprüft werden müssen. Die Prüfung erfolgt mindestens einmal im Jahr. Sofern die Ergebnisse der Überwachung nicht zufriedenstellend sind, kann die Prüfung öfters erforderlich werden.

Die notifizierte Stelle soll die wesentlichen Punkte seiner Tätigkeit in Hinblick auf die obigen Bestimmungen festhalten und Ergebnisse und Schlussfolgerungen schriftlich niederlegen.

In Fällen in denen die Bestimmungen dieser ETA und des zugehörigen Kontrollplans nicht mehr erfüllt sind, muss die eingeschaltete Zertifizierungsstelle das Konformitätszertifikat zurückziehen und das DIBt unverzüglich informieren.

**3.3 CE-Kennzeichnung**


Die CE-Kennzeichnung<sup>15</sup> ist vom Hersteller auf der Verpackung des Bausatzes der Abdichtung "KNAUF Abdichtungs- & Entkopplungsbahn" oder dessen Begleitpapieren anzubringen.

Zusätzlich zu den Buchstaben "CE" mit der Kennnummer der notifizierten Stelle sind anzugeben:

- Name und Anschrift oder Kennzeichen des Herstellers und des Herstellwerks,
- die letzten beiden Ziffern des Jahres, in dem die CE-Kennzeichnung angebracht wurde,
- Nummer der EG-Konformitätsbescheinigung für die WPK,
- Nummer der europäischen technischen Zulassung,
- Nummer der europäischen technischen Zulassungsleitlinie.

Die Komponenten sind als zum Bausatz "KNAUF Abdichtungs- & Entkopplungsbahn" gehörig zu kennzeichnen.

CE-Kennzeichnung mit Begleitinformationen:

 <i>nnnn</i>	<b>Buchstaben "CE"</b>
	Kennnummer der notifizierten Stelle (System 2+)
Knauf Bauprodukte GmbH & Co. KG Am Bahnhof 7 97346 Iphofen DEUTSCHLAND	Name und Adresse des ETA-Inhabers
13  <i>nnnn-CPD-xxxx</i>	Die letzten beiden Ziffern des Jahres, in dem die CE-Kennzeichnung angebracht wurde Nummer der EG-Konformitätsbescheinigung für die WPK
ETA-13/0587 ETAG 022 Teil 2	ETA Nummer ETAG Nummer
Bausatz mit einer Abdichtungsbahn und weiteren Komponenten zur Herstellung einer Abdichtung unter einer Nuttschicht für die Verwendung in innen liegenden Nassbereichen  Klassifizierung des Systems und deklarierte Produkt- und Systemeigenschaften siehe Anhang 1 der ETA-13/0587	Verwendungszweck  Klassifikation und charakteristische Produkteigenschaften

Elektronische Kopie der ETA des DIBt: ETA-13/0587

<sup>15</sup> Hinweise zur CE-Kennzeichnung und zur Konformitätserklärung des Herstellers sind im Leitpapier D: "CE-Kennzeichnung nach der Bauproduktenrichtlinie", Brüssel 01.08.2002, angegeben.



#### **4 Voraussetzungen, unter denen die Brauchbarkeit des Produkts für den vorgesehenen Verwendungszweck positiv beurteilt wurde**

##### **4.1 Herstellung**

Die Komponenten des Bausatzes der Abdichtung werden werksmäßig entsprechend dem Verfahren hergestellt, das im TDH festgelegt ist.

Die ETA wurde für das Produkt auf der Grundlage abgestimmter Daten und Informationen erteilt, die beim DIBt hinterlegt sind und der Identifizierung des beurteilten und bewerteten Produkts dienen. Änderungen am Produkt oder am Herstellungsverfahren, die dazu führen könnten, dass die hinterlegten Daten und Informationen nicht mehr korrekt sind, sind vor ihrer Einführung dem DIBt mitzuteilen. Das DIBt wird darüber entscheiden, ob sich solche Änderungen auf die Zulassung und folglich auf die Gültigkeit der CE-Kennzeichnung auf Grund der Zulassung auswirken oder nicht, und ggf. feststellen, ob eine zusätzliche Beurteilung oder eine Änderung der Zulassung erforderlich ist.

##### **4.2 Entwurf und Bemessung**

Die Brauchbarkeit der Abdichtung für den jeweiligen Verwendungszweck ergibt sich aus den Eigenschaftswerten.

Die ergänzenden Angaben des Herstellers im TDH zum Entwurf und zur Herstellung der Abdichtung, die zu einer Abdichtung im Verbund mit einer Nuttschicht für Boden und Wände in Nassbereichen in Innenräumen führen, sind zu beachten.

##### **4.3 Verarbeitung**

Von der Brauchbarkeit der Abdichtung kann nur dann ausgegangen werden, wenn die Verarbeitung gemäß der im TDH angegebenen Verarbeitungsanleitung des Herstellers, insbesondere unter Berücksichtigung folgender Punkte erfolgt:

- Verarbeitung durch entsprechend geschultes Personal,
- Verarbeitung nur der Komponenten, die gekennzeichnete Bestandteil des Bausatzes sind,
- Verarbeitung mit den erforderlichen Werkzeugen und Hilfsstoffen,
- Sicherheitsmaßnahmen bei der Verarbeitung,
- Überprüfung des Untergrundes auf Sauberkeit und richtige Vorbereitung,
- Prüfungen während der Verarbeitung und an der fertigen Verbundabdichtung und Dokumentation der Ergebnisse.

Die Angaben zu

- Reparaturverfahren auf der Baustelle,
- Behandlung von Produktabfällen

sind zu beachten.

##### **4.4 Verpflichtungen des Herstellers**

Der Hersteller hat dafür zu sorgen, dass alle, die den Bausatz verwenden, angemessen über die Besonderen Bestimmungen nach den Abschnitten 1, 2, 4 und 5 einschließlich des Anhangs zu dieser ETA und den nicht vertraulichen Teilen des TDH zu dieser ETA unterrichtet werden.

## 5 Angaben des Herstellers

### 5.1 Angaben zu Verpackung, Transport und Lagerung

Angaben zu:

- Verpackung,
- Transport und
- Lagerung

sind im TDH enthalten.

### 5.2 Angaben zu Verwendung, Instandhaltung und Reparatur


Angaben zu:

- Verwendung
- Instandhaltung
- Reparatur

sind im TDH enthalten.

Dirk Brandenburger  
Abteilungsleiter

Beglaubigt



- 1 Untergrund
- 2 Grundierung "KNAUF Spezialhaftgrund" oder "KNAUF Tiefengrund"
- 3 Klebstoff für die Abdichtungsbahn: alle Fliesenkleber gemäß Anhang 3 oder "KNAUF Flächendicht"
- 4 Abdichtungsbahn "KNAUF Abdichtungs- & Entkopplungsbahn"
- 5 Fliesenkleber gemäß Anhang 3
- 6 Fliesen (kein Teil des Bausatzes)

Eigenschaften des Abdichtungssystems:

Dicke der Abdichtungsbahn	0,5 mm
Vorgesehen Nutzungsdauer	25 Jahre
Brandverhalten	EN 13501-1 Klasse E
Aussage zu gefährlichen Stoffen	keine enthalten
Wasserdichtheit	wasserdicht
Wasserdampfdiffusionswiderstandszahl (23 °C – 75/100 % r.h.)	$s_d = 97 \text{ m}$
Kratzfestigkeit	nach ETAG 022-2 nicht relevant
Festigkeit der Fügenähte	keine Leistung festgestellt
Flexibilität	nach ETAG 022-2 nicht relevant
Formbeständigkeit	längs -0,14 %, quer -0,15 %
Verschleißfestigkeit	nach ETAG 022-2 nicht relevant
Reinigungsfähigkeit	nach ETAG 022-2 nicht relevant
Reparierbarkeit	keine Leistung festgestellt
Rutschfestigkeit	keine Leistung festgestellt
Verarbeitbarkeit	verarbeitbar

Leistungskategorien nach ETAG 022:

Rissüberbrückungsfähigkeit	Kategorie 3: 1,5 mm
Haftzugfestigkeit	Kategorie 2 und 3: $\geq 0,3 \text{ MPa}$ oder $\geq 0,5 \text{ MPa}$ (Anhang 3)
Fugenüberbrückungsfähigkeit	Kategorie 2: wasserdicht
Wasserdichtheit an Durchdringungen	Kategorie 2: wasserdicht
Temperaturbeständigkeit	temperaturbeständig
Wasserbeständigkeit	Kategorie 2 und 3: $\geq 0,3 \text{ MPa}$ oder $\geq 0,5 \text{ MPa}$ (Anhang 3)
Alkalibeständigkeit	Kategorie 2: alkalibeständig (50 °C/16 W)

**KNAUF Abdichtungs- & Entkopplungsbahn**  
KNAUF Bauprodukte GmbH & Co. KG

**Systemaufbau und Klassifizierungen**

Anhang 1

**Dichtungsband:**




"KNAUF Dichtband" Breite 120 mm




"KNAUF Dichtbahn-Band" Breite 120 mm


**Innen- und Außenecken:**



"KNAUF Dicht-Innenecke"  
Schenkellänge 100 mm oder 140 mm



"KNAUF Dicht-Außenecke"  
Schenkellänge 140 mm oder 75 mm



"KNAUF Dichtbahn-Innenecke"  
Schenkellänge 120 mm




"KNAUF Dichtbahn-Außenecke"  
Schenkellänge 105 mm

**KNAUF Abdichtungs- & Entkopplungsbahn**  
KNAUF Bauprodukte GmbH & Co. KG

**Komponenten**


Anhang 2

**Dichtmanschetten für Wände:**



"KNAUF Dichtmanschette" 100 x 100 mm, 150 x 150 mm, 200 x 200 mm

**Dichtmanschetten für Böden:**



"KNAUF Boden-Dichtmanschette" 350 x 350 mm



"KNAUF Butyl Dichtmanschette" 370 x 370 mm

**Fliesenkleber**

KNAUF Flexkleber eXtra	2
KNAUF Mittelbettkleber XXL	3
KNAUF Marmor-&Granitkleber	3
KNAUF Flexkleber schnell	3

**Haftzugfestigkeitskategorie**

**Dichtungsmasse für Abdichtungsdetails:**

KNAUF Power Elast

**KNAUF Abdichtungs- & Entkopplungsbahn**  
KNAUF Bauprodukte GmbH & Co. KG

**Komponenten**

Anhang 3