

Allgemeine bauaufsichtliche Zulassung

Zulassungsstelle für Bauprodukte und Bauarten

Bautechnisches Prüfamt

Eine vom Bund und den Ländern
gemeinsam getragene Anstalt des öffentlichen Rechts
Mitglied der EOTA, der UEAtc und der WFTAO

Datum:

15.07.2013

Geschäftszeichen:

II 23-1.38.5-24/13

Zulassungsnummer:

Z-38.5-210

Geltungsdauer

vom: **15. Juli 2013**

bis: **11. Oktober 2017**

Antragsteller:

LINDENAU Full Tank Services GmbH

Im Waldteich 9
46147 Oberhausen

Zulassungsgegenstand:

Auffangwanne aus Stahl für Tankcontainer

Der oben genannte Zulassungsgegenstand wird hiermit allgemein bauaufsichtlich zugelassen.
Diese allgemeine bauaufsichtliche Zulassung umfasst acht Seiten und eine Anlage.
Diese allgemeine bauaufsichtliche Zulassung ersetzt die allgemeine bauaufsichtliche Zulassung
Nr. Z-38.5-210 vom 11. Oktober 2012. Der Gegenstand ist erstmals am 5. September 2007 allgemein
bauaufsichtlich zugelassen worden.

I ALLGEMEINE BESTIMMUNGEN

- 1 Mit der allgemeinen bauaufsichtlichen Zulassung ist die Verwendbarkeit bzw. Anwendbarkeit des Zulassungsgegenstandes im Sinne der Landesbauordnungen nachgewiesen.
- 2 Sofern in der allgemeinen bauaufsichtlichen Zulassung Anforderungen an die besondere Sachkunde und Erfahrung der mit der Herstellung von Bauprodukten und Bauarten betrauten Personen nach den § 17 Abs. 5 Musterbauordnung entsprechenden Länderregelungen gestellt werden, ist zu beachten, dass diese Sachkunde und Erfahrung auch durch gleichwertige Nachweise anderer Mitgliedstaaten der Europäischen Union belegt werden kann. Dies gilt ggf. auch für im Rahmen des Abkommens über den Europäischen Wirtschaftsraum (EWR) oder anderer bilateraler Abkommen vorgelegte gleichwertige Nachweise.
- 3 Die allgemeine bauaufsichtliche Zulassung ersetzt nicht die für die Durchführung von Bauvorhaben gesetzlich vorgeschriebenen Genehmigungen, Zustimmungen und Bescheinigungen.
- 4 Die allgemeine bauaufsichtliche Zulassung wird unbeschadet der Rechte Dritter, insbesondere privater Schutzrechte, erteilt.
- 5 Hersteller und Vertreiber des Zulassungsgegenstandes haben, unbeschadet weiter gehender Regelungen in den "Besonderen Bestimmungen", dem Verwender bzw. Anwender des Zulassungsgegenstandes Kopien der allgemeinen bauaufsichtlichen Zulassung zur Verfügung zu stellen und darauf hinzuweisen, dass die allgemeine bauaufsichtliche Zulassung an der Verwendungsstelle vorliegen muss. Auf Anforderung sind den beteiligten Behörden Kopien der allgemeinen bauaufsichtlichen Zulassung zur Verfügung zu stellen.
- 6 Die allgemeine bauaufsichtliche Zulassung darf nur vollständig vervielfältigt werden. Eine auszugsweise Veröffentlichung bedarf der Zustimmung des Deutschen Instituts für Bautechnik. Texte und Zeichnungen von Werbeschriften dürfen der allgemeinen bauaufsichtlichen Zulassung nicht widersprechen. Übersetzungen der allgemeinen bauaufsichtlichen Zulassung müssen den Hinweis "Vom Deutschen Institut für Bautechnik nicht geprüfte Übersetzung der deutschen Originalfassung" enthalten.
- 7 Die allgemeine bauaufsichtliche Zulassung wird widerruflich erteilt. Die Bestimmungen der allgemeinen bauaufsichtlichen Zulassung können nachträglich ergänzt und geändert werden, insbesondere, wenn neue technische Erkenntnisse dies erfordern.

II BESONDERE BESTIMMUNGEN

1 Zulassungsgegenstand und Anwendungsbereich

(1) Gegenstand dieser allgemeinen bauaufsichtlichen Zulassung ist eine Auffangwanne aus Stahl gemäß Anlage 1 zur Einstellung eines 20ft Tankcontainers mit einem Gesamtgewicht von max. 32 000 kg, der den verkehrsrechtlichen Vorschriften für die Beförderung gefährlicher Güter entspricht. Das Auffangvolumen der Auffangwanne beträgt 23 900 l.

(2) Die Auffangwanne darf in Gebäuden und bei ausreichender Überdachung auch im Freien verwendet werden.

(3) Die Auffangwanne darf für die Lagerung wassergefährdender Flüssigkeiten unabhängig vom Flammpunkt in vorgenanntem Container verwendet werden. Die zulässige Dichte der Lagerflüssigkeit beträgt 1,1 kg/dm³.

(4) Der Werkstoff der Auffangwanne muss gegenüber den zu lagernden wassergefährdenden Flüssigkeiten beständig sein.

(5) Durch diese allgemeine bauaufsichtliche Zulassung entfällt für den Zulassungsgegenstand die wasserrechtliche Eignungsfeststellung nach § 63 des WHG¹. Der Verwender hat jedoch in eigener Verantwortung nach der Anlagenverordnung zu prüfen, ob die gesamte Anlage einer Eignungsfeststellung bedarf, obwohl diese für den Zulassungsgegenstand entfällt.

(6) Die allgemeine bauaufsichtliche Zulassung wird unbeschadet der Prüf- oder Genehmigungsvorbehalte anderer Rechtsbereiche erteilt.

(7) Die Geltungsdauer dieser allgemeinen bauaufsichtlichen Zulassung (siehe Seite 1) bezieht sich auf die Verwendung im Sinne von Aufstellung des Zulassungsgegenstandes und nicht auf die Verwendung im Sinne der späteren Nutzung.

2 Bestimmungen für die Bauprodukte

2.1 Allgemeines

Die Auffangwanne muss den Besonderen Bestimmungen und der Anlage dieses Bescheids sowie den beim Deutschen Institut für Bautechnik hinterlegten Angaben entsprechen.

2.2 Eigenschaften und Zusammensetzung

2.2.1 Werkstoffe

Die Auffangwanne ist aus Stahl nach DIN EN 10028-7² herzustellen. Für die Bleche ist Stahl mit der Werkstoff-Nr. 1.4571 und der 1 %-Dehngrenze von $R_{e 1,0} \geq 299 \text{ N/mm}^2$ in der Dicke von $\geq 4 \text{ mm}$ und für die Profile ist Stahl mit der Werkstoff-Nr. 1.4301 zu verwenden.

2.2.2 Konstruktionsdetails

Die Konstruktionsdetails müssen der Anlage 1 dieses Bescheids und den Zeichnungen Nr. 274.00.00 und Nr. 274.00.01 bis 274.00.06 vom 18.06.2007 entsprechen.

2.2.3 Standsicherheit

Die Auffangwanne ist für den in Abschnitt 1 aufgeführten Anwendungsbereich gemäß dem "Standsicherheitsnachweis für eine 20ft Leckage-Wanne" und dem Prüfbericht Nr. STK2-V-0090-7-01 vom 31.07.2007 des TÜV NORD Systems GmbH & Co. KG in Essen standsicher.

¹ Gesetz zur Ordnung des Wasserhaushalts (Wasserhaushaltsgesetz-WHG); 31. Juli 2009 (BGBl. I S. 2585)

² DIN EN 10028-7:2008-02 Flacherzeugnisse aus Druckbehälterstählen - Teil 7: Nichtrostende Stähle

Allgemeine bauaufsichtliche Zulassung

Nr. Z-38.5-210

Seite 4 von 8 | 15. Juli 2013

2.3 Herstellung und Kennzeichnung

2.3.1 Herstellung

(1) Die Herstellung der Auffangwanne darf nur im Werk der Lindenau Full Tank Services GmbH erfolgen.

(2) Für die Herstellung der Auffangwannen gelten DIN 18800-7³ bzw. DIN EN 1090-2⁴ und die nachfolgenden Bestimmungen:

- Bei der Herstellung der Auffangwannen sind Verfahren anzuwenden, die vom Hersteller nachweislich beherrscht werden und die sicherstellen, dass die Auffangwannen den Anforderungen dieser allgemeinen bauaufsichtlichen Zulassung entsprechen. Der Nachweis ist
 - nach den AD-Merkblättern der Reihe HP (Verfahrensprüfung nach DIN EN ISO 15607⁵) oder
 - entsprechend Herstellerqualifikation nach DIN 18800-7, Klasse C bzw. DIN EN 1090-2⁶, EXC2

zu führen.

- Das Zusammenfügen der Einzelteile der Auffangwannen hat durch Schweißen anhand einer anerkannten Schweißanweisung (WPS) zu erfolgen. Schraubverbindungen unterhalb des maximal möglichen Flüssigkeitsspiegels in der Auffangwanne sind unzulässig.
- Werden die Einzelteile der Auffangwannenwandungen durch Kaltumformung hergestellt, so dürfen keine für die Herstellung und Verwendung der Auffangwannen schädlichen Änderungen des Werkstoffes eintreten. Bei Abkantung von Teilen der Auffangwannen ist der Biegeradius gleich oder größer der Wanddicke zu wählen.
- Die Schweißnähte an den Auffangwannen müssen unter Verwendung geeigneter Arbeitsmittel und Zusatzwerkstoffe ausgeführt und nach sorgfältiger Vorbereitung der Einzelteile so hergestellt sein, dass eine einwandfreie Schweißverbindung sichergestellt ist und Eigenspannungen auf das Mindestmaß begrenzt bleiben. Schweißzusatzwerkstoffe müssen dem Werkstoff der Auffangwannen angepasst sein.
- Die Schweißnähte müssen über den ganzen Querschnitt durchgeschweißt sein. Sie dürfen keine Risse und keine Bindefehler und Schlackeneinschlüsse aufweisen. Die Schweißnähte an den Auffangwannenwandungen müssen als doppelseitig geschweißte Stumpfnäht ohne wesentlichen Kantenversatz ausgeführt werden. Eckstöße müssen als beidseitig geschweißte Kehlnähte, einseitig stumpfgeschweißte Ecknähte oder beidseitig geschweißte Ecknähte ausgeführt werden. Kreuzstöße sind zu vermeiden.
- Sämtliche Handschweißarbeiten dürfen nur von Schweißern ausgeführt werden, die für die erforderliche Prüfgruppe nach DIN EN 287-1⁷ und für das jeweilige angewendete Schweißverfahren eine gültige Prüfbescheinigung haben. Mechanisierte Schweißverfahren, zum Beispiel für vorgefertigte Teile, sind zulässig, wenn deren Gleichwertigkeit mit der doppelseitigen Handschweißung aufgrund einer Verfahrensprüfung durch die zuständige Prüfstelle nachgewiesen ist.

3	DIN 18800-7:2008-11	Stahlbauten – Teil 7: Ausführung und Herstellerqualifikation
4	DIN EN 1090-2:2011-10	Ausführung von Stahltragwerken und Aluminiumtragwerken – Teil 2: Technische Regeln für die Ausführung von Stahltragwerken
5	DIN EN ISO 15607:2004-03	Anforderung und Qualifizierung von Schweißverfahren für metallische Werkstoffe – Allgemeine Regeln
6	DIN EN 1090-2:2011-10	Ausführung von Stahltragwerken und Aluminiumtragwerken – Teil 2: Technische Regeln für die Ausführung von Stahltragwerken
7	DIN EN 287-1:2011-11	Prüfung von Schweißern – Schmelzschweißen – Teil 1: Stähle

Allgemeine bauaufsichtliche Zulassung

Nr. Z-38.5-210

Seite 5 von 8 | 15. Juli 2013

2.3.2 Transport

Der Transport der Auffangwannen ist nur von solchen Firmen durchzuführen, die über fachliche Erfahrungen, geeignete Geräte, Einrichtungen und Transportmittel sowie ausreichend geschultes Personal verfügen. Zur Vermeidung von Gefahren für Beschäftigte und Dritte sind die einschlägigen Unfallverhütungsvorschriften zu beachten.

2.3.3 Kennzeichnung

Die Auffangwannen müssen vom Hersteller mit dem Übereinstimmungszeichen (Ü-Zeichen) nach der Übereinstimmungszeichen-Verordnung der Länder gekennzeichnet werden. Die Kennzeichnung darf nur erfolgen, wenn die Voraussetzungen nach Abschnitt 2.4 erfüllt sind.

Außerdem hat der Antragsteller die Auffangwannen gut sichtbar und dauerhaft mit folgenden Angaben zu kennzeichnen:

- Herstellungsnummer,
- Herstellungsjahr,
- Werkstoff der Auffangwanne (Werkstoff Nr. 1.4571),
- Auffangvolumen der Auffangwanne (23 900 l),
- max. Dichte der Flüssigkeiten (1,1 kg/dm³),
- max. Tragkraft der Auffangwanne (32 000 kg).

Hinsichtlich der Kennzeichnung der Auffangwannen durch den Betreiber siehe Abschnitt 5.1.3 (1).

2.4 Übereinstimmungsnachweis**2.4.1 Allgemeines**

(1) Die Eigenschaften der verwendeten Profile und Bleche, insbesondere die 1 %-Dehngrenze von $R_{e1,0} \geq 299 \text{ N/mm}^2$ der Bleche sind durch Abnahmeprüfzeugnis 3.1 nach DIN EN 10204⁸ nachzuweisen.

(2) Die Bestätigung der Übereinstimmung der Auffangwannen mit den Bestimmungen dieser allgemeinen bauaufsichtlichen Zulassung muss für jedes Herstellwerk mit einem Übereinstimmungszertifikat auf der Grundlage einer werkseigenen Produktionskontrolle und einer regelmäßigen Fremdüberwachung einschließlich einer Erstprüfung der Auffangwannen nach Maßgabe der folgenden Bestimmungen erfolgen:

- Für die Erteilung des Übereinstimmungszertifikates und die Fremdüberwachung einschließlich der dabei durchzuführenden Produktprüfungen hat der Hersteller der Auffangwannen eine hierfür anerkannte Zertifizierungsstelle sowie eine hierfür anerkannte Überwachungsstelle einzuschalten. Die Erklärung, dass ein Übereinstimmungszertifikat erteilt ist, hat der Hersteller durch Kennzeichnung der Bauprodukte mit dem Übereinstimmungszeichen (Ü-Zeichen) unter Hinweis auf den Verwendungszweck abzugeben.
- Dem Deutschen Institut für Bautechnik ist von der Zertifizierungsstelle eine Kopie des von ihr erteilten Übereinstimmungszertifikates und zusätzlich eine Kopie des Erstprüfberichts zur Kenntnis zu geben.

2.4.2 Werkseigene Produktionskontrolle

(1) Im Herstellwerk ist eine werkseigene Produktionskontrolle einzurichten und durchzuführen. Unter werkseigener Produktionskontrolle wird die vom Hersteller vorzunehmende kontinuierliche Überwachung der Produktion verstanden, mit der dieser sicherstellt, dass die von ihm hergestellten Bauprodukte den Bestimmungen dieser allgemeinen bauaufsichtlichen Zulassung entsprechen.

(2) Die werkseigene Produktionskontrolle hat in Anlehnung an DIN 6600⁹ zu erfolgen. Im Rahmen der werkseigenen Produktionskontrolle sind an jeder Auffangwanne folgende Prüfungen durchzuführen:

1. Abmessungen,
2. Schweißnahtprüfung entsprechend DIN 18800-7 bzw. DIN EN 1090-2,
3. Dichtheitsprüfung.

Die Dichtheitsprüfung erfolgt durch zerstörungsfreie Werkstoffprüfung, zum Beispiel nach dem Vakuumverfahren, dem Farbeindringverfahren nach DIN EN 571-1¹⁰ oder einem gleichwertigen Verfahren.

(3) Die Ergebnisse der werkseigenen Produktionskontrollen sind aufzuzeichnen und auszuwerten. Die Aufzeichnungen müssen mindestens folgende Angaben enthalten:

- Datum der Herstellung und der Prüfung,
- Bezeichnung der Ausgangsmaterialien,
- Art der Kontrolle oder Prüfung,
- Ergebnisse der Kontrollen und Prüfungen,
- Unterschrift des für die werkseigene Produktionskontrolle Verantwortlichen.

(4) Die Aufzeichnungen sind mindestens fünf Jahre aufzubewahren und der für die Fremdüberwachung eingeschalteten Überwachungsstelle vorzulegen. Sie sind dem Deutschen Institut für Bautechnik und der zuständigen obersten Bauaufsichtsbehörde auf Verlangen vorzulegen.

(5) Bei ungenügendem Prüfergebnis sind vom Hersteller unverzüglich die erforderlichen Maßnahmen zur Abstellung des Mangels zu treffen. Bauprodukte, die den Anforderungen nicht entsprechen, sind so zu handhaben, dass Verwechslungen mit übereinstimmenden ausgeschlossen werden. Nach Abstellung des Mangels ist - soweit technisch möglich und zum Nachweis der Mängelbeseitigung erforderlich - die betreffende Prüfung unverzüglich zu wiederholen.

2.4.3 Fremdüberwachung

(1) In jedem Herstellwerk ist die werkseigene Produktionskontrolle für Auffangwannen durch eine Fremdüberwachung in Anlehnung an DIN 6600 regelmäßig zu überprüfen.

(2) Im Rahmen der Fremdüberwachung ist eine Erstprüfung der Auffangwannen entsprechend Abschnitt 2.4.2 durchzuführen.

(3) Die Ergebnisse der Zertifizierung und Fremdüberwachung sind mindestens fünf Jahre aufzubewahren. Sie sind von der Zertifizierungsstelle bzw. der Überwachungsstelle dem Deutschen Institut für Bautechnik und der zuständigen obersten Bauaufsichtsbehörde auf Verlangen vorzulegen.

3 Bestimmungen für Entwurf und Bemessung

(1) Die Bedingungen für die Aufstellung der Auffangwanne sind den wasser-, arbeitsschutz- und baurechtlichen Vorschriften zu entnehmen.

(2) Die Auffangwanne darf nur auf waagerechten, ebenen und ausreichend befestigten Flächen (z. B. Asphalt, Beton) aufgestellt werden.

(3) Niederschlagswasser darf nicht in oder unter die Auffangwanne gelangen.

⁹ DIN 6600:2007-04 Behälter (Tanks) aus Stahl für die Lagerung wassergefährdender Flüssigkeiten – Übereinstimmungsnachweis

¹⁰ DIN EN 571-1:1997-03 Zerstörungsfreie Prüfung; Eindringprüfung; Allgemeine Grundlagen

(4) Die Auffangwanne muss gegen mögliche Beschädigung von außen ausreichend geschützt sein. Der Schutz kann zum Beispiel erfolgen durch

- geschützte Aufstellung außerhalb innerbetrieblicher Transportwege,
- Anfahrerschutz,
- Aufstellung in einem geeigneten Raum.

(5) Bei der Lagerung von Flüssigkeiten mit einem Flammpunkt bis 55 °C ist eine ausreichende Belüftung entsprechend TRGS 510¹¹ erforderlich.

4 Bestimmungen für die Ausführung

(1) Die Aufstellung der Auffangwannen hat unter Beachtung des Abschnitts 3 dieser allgemeinen bauaufsichtlichen Zulassung zu erfolgen.

(2) Die Auffangwanne darf nur in leerem Zustand und nur per Stapler oder an den oberen Eckbeschlägen (Hebeösen) umgesetzt werden.

(3) Maßnahmen zur Beseitigung von Schäden sind im Einvernehmen mit dem Sachverständigen nach Wasserrecht zu treffen.

5 Bestimmungen für Nutzung, Unterhalt, Wartung, Prüfung

5.1 Nutzung

5.1.1 Lagerflüssigkeiten

(1) Die entsprechend Abschnitt 1 (4) geforderte Beständigkeit gilt als nachgewiesen, wenn die Lagermedien in der DIN 6601¹² enthalten sind und die darin aufgeführten Randbedingungen beachtet werden oder die Eignung nach Abschnitt 3 der DIN 6601 nachgewiesen wurde, wobei Flüssigkeit-Werkstoff-Kombinationen als geeignet bewertet werden dürfen, wenn der Wandabtrag durch Flächenkorrosion höchstens 0,5 mm/Jahr beträgt.

Die Beständigkeit gilt auch als nachgewiesen,

- wenn die Lagermedien in der "BAM-Liste, Anforderungen an Tanks für die Beförderung gefährlicher Güter" (herausgegeben von der Bundesanstalt für Materialforschung und -prüfung (BAM), Unter den Eichen 87, 12205 Berlin) enthalten sind oder
- durch die verkehrsrechtliche Zulassung oder die allgemeine bauaufsichtliche Zulassung des Behälters, wenn die Auffangwanne aus dem gleichen Werkstoff wie der Behälter besteht.

(2) Bei der Lagerung von Flüssigkeiten mit einem Flammpunkt ≤ 55 °C bzw. Flüssigkeiten, die unter die Gefahrstoffverordnung fallen, sind insbesondere die TRGS 510 zu beachten.

5.1.2 Leckageerkennung

Sollte nach Einstellung des Tankcontainers die Auffangwanne zur Erkennung von Leckagen nicht mindestens an einer Stelle einsehbar bleiben, ist zur Leckageerkennung eine Leckage-sonde mit allgemeiner bauaufsichtlicher Zulassung zu verwenden.

5.1.3 Betrieb

(1) Der Betreiber hat vor Inbetriebnahme die Auffangwanne für die vorgesehene Verwendung zu kennzeichnen, z. B. nach Gefahrstoffverordnung.

Die Kennzeichnung nach anderen Rechtsbereichen bleibt unberührt.

(2) Vor dem Einstellen des Tankcontainers in die Auffangwanne ist zu überprüfen, ob das einzulagernde Medium nach Abschnitt 5.1.1 gelagert werden darf.

¹¹ TRGS 510:2010-10

¹² DIN 6601:2007-04

Lagerung von Gefahrstoffen in ortsbeweglichen Behältern

Beständigkeit der Werkstoffe von Behältern (Tanks) aus Stahl gegenüber Flüssigkeiten (Positiv-Flüssigkeitsliste)

Allgemeine bauaufsichtliche Zulassung

Nr. Z-38.5-210

Seite 8 von 8 | 15. Juli 2013

- (3) Der Tankcontainer ist auf den Dornen (TWIST-Locks) in der Auffangwanne abzustellen.
- (4) Die Auffangwanne muss den Inhalt des gesamten Tankcontainers aufnehmen können.
- (5) Der Betreiber ist verantwortlich für die Einhaltung der in (4) beschriebenen maximal zulässigen Lagerkapazität oder Containergröße unter Berücksichtigung des an der Auffangwanne gekennzeichneten Auffangvolumens und der Tragkraft.
- (6) Der Tankcontainer darf nur mit geeigneten Geräten in die Auffangwanne gestellt und aus ihr entnommen werden.
- (7) Zur Vermeidung von Gefahren für Beschäftigte und Dritte sind die einschlägigen Unfallverhütungsvorschriften zu beachten.

5.2 Unterhalt, Wartung

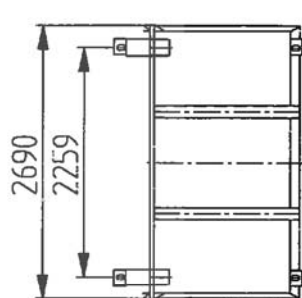
- (1) Die Auffangwanne ist frei von Niederschlagswasser und Verschmutzungen zu halten.
- (2) Ist die Auffangwanne nach einer Beschädigung, die die Funktionsweise wesentlich beeinträchtigt hat, wieder instandgesetzt worden, so ist sie erneut einer Dichtheitsprüfung zu unterziehen. Instandsetzung und Dichtheitsprüfung müssen entweder durch den Hersteller oder durch einen Fachbetrieb nach § 3 der Verordnung über Anlagen zum Umgang mit wassergefährdenden Stoffen vom 31. März 2010 (BGBl. I S. 377), der die Anforderungen gemäß Abschnitt 2.3.1 (2) erfüllt, durchgeführt werden.

5.3 Prüfungen

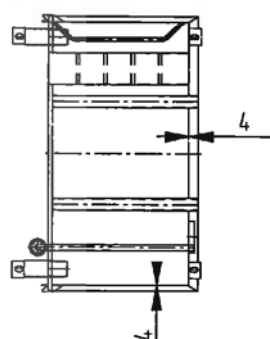
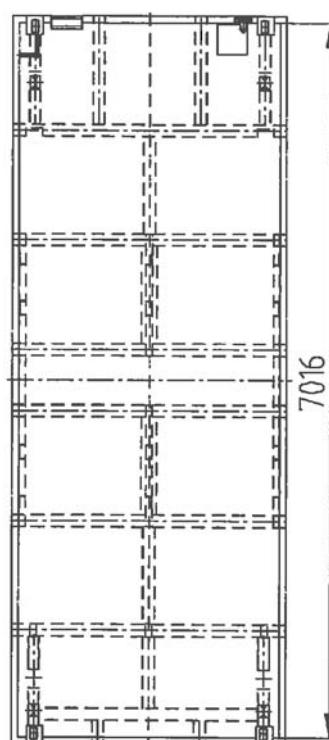
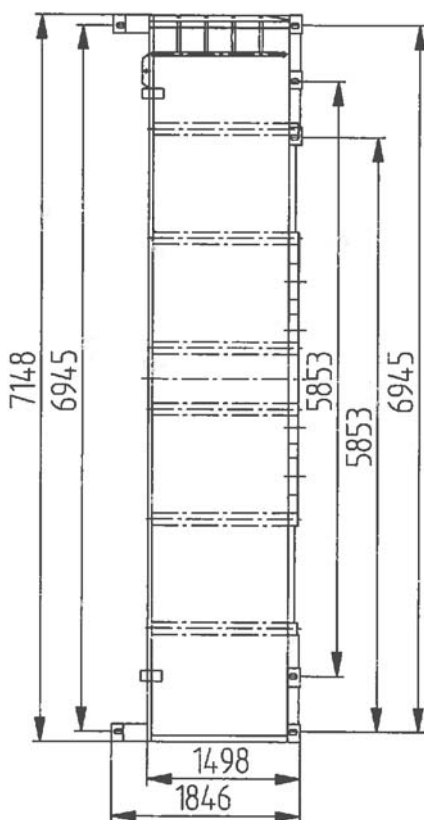
- (1) Der Betreiber der Auffangwanne hat regelmäßig, mindestens arbeitstäglich durch eine Sichtprüfung festzustellen, ob Flüssigkeit aus dem Tankcontainer in die Auffangwanne ausgelaufen ist. Ausgelaufene Lagerflüssigkeit ist umgehend schadlos zu beseitigen.
- (2) Der Zustand der Auffangwanne ist - auch an der Unterseite - alle zwei Jahre durch Inaugenscheinnahme zu prüfen. Das Ergebnis ist zu protokollieren und auf Verlangen der zuständigen Wasserbehörde vorzulegen.

Holger Eggert
Referatsleiter

Beglaubigt



Materialdicken:
 Wände 4 mm
 Boden 4 mm



Elektronische Kopie der abZ des DIBt: Z-38.5-210

Auffangwanne aus Stahl für Tankcontainer

Übersicht

Anlage 1