

Allgemeine bauaufsichtliche Zulassung

Zulassungsstelle für Bauprodukte und Bauarten

Bautechnisches Prüfamt

Eine vom Bund und den Ländern
gemeinsam getragene Anstalt des öffentlichen Rechts
Mitglied der EOTA, der UEAtc und der WFTAO

Datum:

18.01.2013

Geschäftszeichen:

III 52-1.43.12-67/12

Zulassungsnummer:

Z-43.12-298

Geltungsdauer

vom: **18. Januar 2013**

bis: **15. September 2017**

Antragsteller:

ANIMO Ofen GmbH
Loipfering 6
94535 Eging am See

Zulassungsgegenstand:

Raumluftunabhängige Feuerstätte mit der Bezeichnung "Adevo"

Der oben genannte Zulassungsgegenstand wird hiermit allgemein bauaufsichtlich zugelassen.
Diese allgemeine bauaufsichtliche Zulassung umfasst sieben Seiten und zwei Anlagen.
Diese allgemeine bauaufsichtliche Zulassung ersetzt die allgemeine bauaufsichtliche Zulassung
Nr. 43.12-298 vom 14. September 2012.

DIBt

I ALLGEMEINE BESTIMMUNGEN

- 1 Mit der allgemeinen bauaufsichtlichen Zulassung ist die Verwendbarkeit bzw. Anwendbarkeit des Zulassungsgegenstandes im Sinne der Landesbauordnungen nachgewiesen.
- 2 Sofern in der allgemeinen bauaufsichtlichen Zulassung Anforderungen an die besondere Sachkunde und Erfahrung der mit der Herstellung von Bauprodukten und Bauarten betrauten Personen nach den § 17 Abs. 5 Musterbauordnung entsprechenden Länderregelungen gestellt werden, ist zu beachten, dass diese Sachkunde und Erfahrung auch durch gleichwertige Nachweise anderer Mitgliedstaaten der Europäischen Union belegt werden kann. Dies gilt ggf. auch für im Rahmen des Abkommens über den Europäischen Wirtschaftsraum (EWR) oder anderer bilateraler Abkommen vorgelegte gleichwertige Nachweise.
- 3 Die allgemeine bauaufsichtliche Zulassung ersetzt nicht die für die Durchführung von Bauvorhaben gesetzlich vorgeschriebenen Genehmigungen, Zustimmungen und Bescheinigungen.
- 4 Die allgemeine bauaufsichtliche Zulassung wird unbeschadet der Rechte Dritter, insbesondere privater Schutzrechte, erteilt.
- 5 Hersteller und Vertreiber des Zulassungsgegenstandes haben, unbeschadet weiter gehender Regelungen in den "Besonderen Bestimmungen", dem Verwender bzw. Anwender des Zulassungsgegenstandes Kopien der allgemeinen bauaufsichtlichen Zulassung zur Verfügung zu stellen und darauf hinzuweisen, dass die allgemeine bauaufsichtliche Zulassung an der Verwendungsstelle vorliegen muss. Auf Anforderung sind den beteiligten Behörden Kopien der allgemeinen bauaufsichtlichen Zulassung zur Verfügung zu stellen.
- 6 Die allgemeine bauaufsichtliche Zulassung darf nur vollständig vervielfältigt werden. Eine auszugsweise Veröffentlichung bedarf der Zustimmung des Deutschen Instituts für Bautechnik. Texte und Zeichnungen von Werbeschriften dürfen der allgemeinen bauaufsichtlichen Zulassung nicht widersprechen. Übersetzungen der allgemeinen bauaufsichtlichen Zulassung müssen den Hinweis "Vom Deutschen Institut für Bautechnik nicht geprüfte Übersetzung der deutschen Originalfassung" enthalten.
- 7 Die allgemeine bauaufsichtliche Zulassung wird widerruflich erteilt. Die Bestimmungen der allgemeinen bauaufsichtlichen Zulassung können nachträglich ergänzt und geändert werden, insbesondere, wenn neue technische Erkenntnisse dies erfordern.

II BESONDERE BESTIMMUNGEN

1 Zulassungsgegenstand und Anwendungsbereich

1.1 Zulassungsgegenstand

Gegenstand der Zulassung ist der schnellregelbaren Pelletofen "Adevo" mit CE-Kennzeichnung nach den Vorschriften zur Umsetzung von Richtlinien der Europäischen Gemeinschaften, mit Ausnahme der Richtlinie zur Angleichung der Rechts- und Verwaltungsvorschriften der Mitgliedstaaten über Bauprodukte (siehe Bauregelliste B Teil 2 Nr. 1.3.3, schnellregelbare Feuerstätten für feste Brennstoffe mit motorisch betriebenen Teilen für einzelne Räume oder Raumgruppen (Einzelfeuerstätten) als anschlussfertige Baueinheiten mit einer Nennwärmeleistung von 9 kW und einer minimalen Wärmeleistung von 2,4 kW zur Raumheizung.

Die schnellregelbare Feuerstätte wird sowohl raumluftabhängig, als auch raumluftunabhängig ausgeführt. Sie entsprechen nach der Abgasführung und der Verbrennungsluftversorgung dem Typ FC₆₂ von raumluftunabhängigen Feuerstätten für feste Brennstoffe sowie dem Typ FB₂₂ von raumluftabhängigen Feuerstätten für feste Brennstoffe gemäß den Zulassungsgrundsätzen des Deutschen Instituts für Bautechnik¹.

1.2 Anwendungsbereich

Der schnellregelbare Pelletofen ist zur Raumheizung bestimmt. Die erforderliche Verbrennungsluft wird der Feuerstätte über eine dichte Leitung vom Freien einer Anschlussleitung direkt zugeführt und nicht dem Aufstellraum der Feuerstätten entnommen (raumluftunabhängiger Feuerstättenbetrieb). Aufgrund dieser Betriebsweise darf die Feuerstätte auch in Nutzungseinheiten aufgestellt werden, die dauerhaft luftundurchlässig entsprechend dem Stand der Technik abgedichtet sind sowie in Nutzungseinheiten, die mit mechanischen Be- oder Entlüftungsanlagen ausgerüstet sind.

Der Pelletofen kann auch aufgrund seiner Schnellregelbarkeit in den zuvor genannten Nutzungseinheiten als raumluftabhängige Feuerstätte aufgestellt werden.

2 Bestimmungen für das Bauprodukt

2.1 Eigenschaften und Zusammensetzung

Die schnellregelbare Feuerstätte muss den bei der Zulassungsprüfung verwendeten Baumustern und den beim DIBt hinterlegten Konstruktionsunterlagen gemäß Prüfbericht "PL-09113-P der TU-WIEN sowie den Darstellungen in den Anlagen 1 bis 2 entsprechen.

Die Feuerstätte besteht im Wesentlichen aus der Brennkammer mit dem Brennertopf, den Heizgaszügen, dem Abgasventilator, dem Vorratsbehälter mit der automatischen Beschickungseinrichtung, der sicherheitstechnischen Ausrüstung, der Verkleidung einschließlich Regelung.

Die aus Stahl bestehende Brennkammer ist von innen mit Vermiculitplatten ausgekleidet. Der Boden der Brennkammer ist mit einem Brennertopf aus Gusseisen ausgestattet. Der Brennertopf enthält entsprechende Öffnungen für die Zufuhr der Verbrennungsluft. Unter dem Brennertopf ist ein Aschekasten aus Stahlblech angebracht. Oberhalb der Brennkammer ist eine Stahlplatte zur Umlenkung der Verbrennungsgase angeordnet. An der Frontseite der Brennkammer befindet sich eine Feuerraumtür, deren Sichtscheibe aus einem hitzebeständigen Keramikglas besteht. Sie dient als Ascheraumtür sowie zur Inspektion und

¹ Zulassungsgrundsätze für die Prüfung und Beurteilung von schnellregelbaren Feuerstätten für feste Brennstoffe - April 2003 -

Typ FC₆₂

Feuerstätte mit Abgasgebläse, vorgesehen für den Anschluss an eine nicht mit der Feuerstätte geprüften Verbrennungsluftzufuhr- und Abgasabführung.

Typ FB₂₂

Feuerstätte mit Abgasgebläse

Reinigung der Feuerstätten.

Der Brennkammer ist ein im Raum unter dem Aschekasten vorhandener Abgassammelkanal nachgeschaltet. Der VDE-gerechte Abgasventilator befindet sich unmittelbar vor dem Abgasstutzen mit einer Nennweite von 100 mm, der an der Rückseite der Feuerstätten angebracht ist. Der Verbrennungsluftstutzen mit einer Nennweite von 50 mm befindet sich ebenfalls an der Rückseite der Feuerstätte.

Hinter der Rückwand der Brennkammer befindet sich der in die Feuerstätten integrierte Vorratsbehälter mit einer automatischen Beschickungseinrichtung, die mit einem VDE-gerechten E-Motor ausgestattet ist.

Die Seitenverkleidung der Feuerstätten besteht wahlweise aus Stahlblech, Keramik, Sandstein oder asbestfreiem Speckstein.

Der in den Feuerstätten eingebaute Mikroprozessor regelt die Taktzeiten der Förderschnecke und den Verbrennungsluftvolumenstrom.

Die Feuerstätten sind zur Zündung des Brennstoffes mit einer geeigneten elektrischen Zündeinrichtung versehen.

Die Feuerstätten erfüllen gemäß dem o. g. Prüfbericht hinsichtlich der Gasdurchlässigkeit und Schnellregelbarkeit die entsprechenden Anforderungen der Zulassungsgrundsätze.

Sicherheitstechnische Ausrüstungen

Die Feuerstätte ist mit folgenden Sicherheitseinrichtungen ausgerüstet:

- Sicherheitsmikroschalter an der Feuerraumtür, Füllklappe zu ihrer Überwachung im Feuerstättenbetrieb,
- 1 Temperaturwächter nach DIN EN 14597² im Pelletsfallrohr zur Überwachung der Temperatur im Vorratsbehälter, Einstellwert: 85 °C,
- 1 Temperaturwächter nach DIN EN 14597² in Brennkammer zur Überwachung des Zündvorganges,
- 1 Sicherheitstemperaturbegrenzer nach DIN EN 14597² an der Rückseite der Feuerstätten, Maximaler Einstellwert: 90 °C ,
- 1 Magnetschalter am Vorratsbehälter zu ihrer Überwachung im Feuerstättenbetrieb

2.2 Herstellung und Kennzeichnung

2.2.1 Herstellung

Der schnellregelbare Pelletofen ist in den Werken des Antragstellers herzustellen.

2.2.2 Kennzeichnung

Neben der CE-Kennzeichnung muss der Zulassungsgegenstand vom Hersteller mit dem Übereinstimmungszeichen (Ü-Zeichen) nach den Übereinstimmungszeichen-Verordnungen der Länder gekennzeichnet werden. Die Kennzeichnung darf nur erfolgen, wenn die Voraussetzungen nach Abschnitt 2.3 erfüllt sind. Darüber hinaus sind die Feuerstätten mit einem Geräteschild mit mindestens folgenden Angaben zu versehen:

- Hersteller
- Produktbezeichnung
- Typbezeichnung nach Abschnitt 1.1
- Baujahr
- Nennwärmeleistung
- Stromart/Nennspannung/Frequenz
- Zulassungsnummer

²

DIN EN 14597:2005-12

Temperaturregeleinrichtungen und Temperaturbegrenzer für wärmeerzeugende Anlagen; Deutsche Fassung EN 14597:2005

2.3 Übereinstimmungsnachweis

2.3.1 Allgemeines

Die Bestätigung der Übereinstimmung des Bauproduktes mit den Bestimmungen dieser bauaufsichtlichen Zulassung muss für jedes Herstellwerk mit einem Übereinstimmungszertifikat auf der Grundlage einer werkseigenen Produktionskontrolle und einer regelmäßigen Fremdüberwachung einschließlich einer Erstprüfung des Bauprodukts nach Maßgabe der folgenden Bestimmungen erfolgen.

Für die Erteilung des Übereinstimmungszertifikats und die Fremdüberwachung einschließlich der dabei durchzuführenden Produktprüfungen hat der Hersteller des Bauprodukts eine hierfür anerkannte Zertifizierungsstelle sowie eine hierfür anerkannte Überwachungsstelle einzuschalten. Dem Deutschen Institut für Bautechnik und der obersten Bauaufsichtsbehörde des Landes, in dem das Herstellwerk liegt, ist von der Zertifizierungsstelle eine Kopie des von ihr erteilten Übereinstimmungszertifikats zur Kenntnis zu geben.

2.3.2 Werkseigene Produktionskontrolle

In jedem Herstellwerk ist eine werkseigene Produktionskontrolle einzurichten und durchzuführen. Unter werkseigener Produktionskontrolle wird die vom Hersteller vorzunehmende kontinuierliche Überwachung der Produktion verstanden, mit der dieser sicherstellt, dass die von ihm hergestellten Bauprodukte den Bestimmungen dieser allgemeinen bauaufsichtlichen Zulassung entsprechen.

Die werkseigene Produktionskontrolle ist als Stückprüfung (an jeder Feuerstätte) durchzuführen, und zwar jeweils die Prüfung

- der Bauausführung auf Identität mit dem Zulassungsgegenstand (Bemessung, Werkstoffe),
- der Vollständigkeit und Ordnungsmäßigkeit der Ausrüstung (Feuerungseinrichtung, Sicherheitseinrichtungen),
- der Festeinstellung der Sicherheitseinrichtungen und deren Sicherung gegen Verstellen,
- der Dichtheit (Gasdurchlässigkeit in m³/h bei raumluftunabhängigen Feuerstätten des Typs FC₆₂) sowie
- die Kennzeichnung

Die Ergebnisse der werkseigenen Produktionskontrolle sind aufzuzeichnen. Die Aufzeichnungen müssen mindestens folgende Angaben enthalten:

- Bezeichnung des Bauprodukts und der Bestandteile hinsichtlich der im Abschnitt 2.1 festgelegten Anforderungen
- Art der Kontrolle oder Prüfung
- Datum der Herstellung und der Prüfung des Bauprodukts und der Bestandteile hinsichtlich der im Abschnitt 2.1 festgelegten Anforderungen
- Ergebnis der Kontrollen und Prüfungen und Vergleich mit den Anforderungen
- Unterschrift des für die werkseigene Produktionskontrolle Verantwortlichen

Die Aufzeichnungen sind mindestens fünf Jahre aufzubewahren und der für die Fremdüberwachung eingeschalteten Überwachungsstelle vorzulegen. Sie sind dem Deutschen Institut für Bautechnik und der zuständigen obersten Bauaufsichtsbehörde auf Verlangen vorzulegen.

Bei ungenügendem Prüfergebnis sind vom Hersteller unverzüglich die erforderlichen Maßnahmen zur Abstellung des Mangels zu treffen. Die Feuerstätten, die den Anforderungen nicht entsprechen, sind so zu handhaben, dass Verwechslungen mit übereinstimmenden ausgeschlossen werden. Nach Abstellung des Mangels ist - soweit technisch möglich und zum Nachweis der Mängelbeseitigung erforderlich - die betreffenden Prüfungen unverzüglich zu wiederholen.

2.3.3 Fremdüberwachung

In jedem Herstellwerk ist die werkseigene Produktionskontrolle durch eine Fremdüberwachung regelmäßig zu überprüfen, mindestens jedoch einmal jährlich. Im Rahmen der Fremdüberwachung ist eine Erstprüfung des Bauprodukts durchzuführen. Die werkseigene Produktionskontrolle ist dahingehend zu beurteilen, ob die Voraussetzungen einer ordnungsgemäßen Herstellung und Übereinstimmung mit den Produktionsunterlagen und der allgemeinen bauaufsichtlichen Zulassung gegeben sind, der Prüfstand des Feuerstättenherstellers geeignet ist, die Dichtheit (Gasdurchlässigkeit) der Feuerstätte zu prüfen, sowie ob die Anforderungen nach Abschnitt 2.1 und 2.1.1 eingehalten sind.

Die Probenahme und Prüfungen obliegen jeweils der anerkannten Überwachungsstelle. Die Ergebnisse der in die Zertifizierung einbezogenen Prüf- und Überwachungsstellen sind mindestens fünf Jahre aufzubewahren. Sie sind von der Zertifizierungsstelle bzw. der Überwachungsstelle dem Deutschen Institut für Bautechnik und der zuständigen obersten Bauaufsichtsbehörde auf Verlangen vorzulegen.

2.4 Aufstellungs-, Betriebs- und Wartungsanweisungen

Der Hersteller muss jede Feuerstätte leicht verständliche Aufstellungs-, Betriebs- und Wartungsanweisungen in deutscher Sprache mit allen erforderlichen Daten, Maßgaben und Hinweisen beifügen. Die Anweisungen dürfen den Bestimmungen dieser allgemeinen bauaufsichtlichen Zulassung nicht widersprechen. Sie müssen mindestens mit den Angaben des Typenschildes nach Abschnitt 2.2.2 versehen sein.

Darüber hinaus müssen die Anweisungen mindestens über die Anforderungen der Abschnitte 1.2, 3 und 5 unterrichten und entsprechende Maßgaben vorgeben.

3 Bestimmungen für Entwurf und Bemessung

3.1 Entwurf

Für die Aufstellung der Feuerstätten gelten die bauaufsichtlichen Vorschriften der Länder. Aufgrund der raumluftunabhängigen Betriebsweise der Feuerstätten ist für die Verwendung der Feuerstätten Folgendes zu beachten:

Die Feuerstätten dürfen in Räumen, Wohnungen oder Nutzungseinheiten vergleichbarer Größe, aus denen Luft mit Hilfe von Ventilatoren, wie Lüftungs- oder Warmluftheizungsanlagen, Dunstabzugshauben, Abluft-Wäschetrockner abgesaugt wird, nur aufgestellt werden, wenn durch die zuluftseitige Bemessung sichergestellt ist, dass durch Betrieb der luftabsaugenden Anlagen kein größerer Unterdruck als 8 Pa gegenüber dem Freien im Aufstellraum, der Wohnung oder einer vergleichbaren Nutzungseinheit auftritt.

Die ausreichende Verbrennungsluftversorgung für die raumluftunabhängige Betriebsweise der Pelletöfen ist im Rahmen der feuerungstechnischen Bemessung gemäß Abschnitt 3.2 nachzuweisen. Hierbei darf der Druckwiderstand in der Verbrennungsluftleitung 10 Pa nicht übersteigen.

Der Abstand der schnellregelbaren Feuerstätten zu Bauteilen aus oder mit brennbaren Baustoffen und zu Einbaumöbeln, deren Wärmedurchlasswiderstand $\leq 1,2 \text{ m}^2\text{K/W}$ beträgt, muss mindestens 15 cm betragen. Bauteile aus brennbaren Baustoffen müssen von der Feuerraumöffnung der Feuerstätten einen Abstand von mindestens 80 cm haben.

Hinsichtlich der brandschutztechnischen Installationsvorschriften für die Verbrennungsluftleitung vom Freien zu Feuerstätten gilt die bauaufsichtliche Richtlinie über die brandschutztechnischen Anforderungen an Lüftungsanlagen in der jeweils geltenden Fassung sinngemäß. Die Verbrennungsluftleitungen des Feuerstättentyps FC₆₂ sind darüber hinaus gegen Kondensatbildung zu dämmen. Die vorgenannten Leitungen sind mit einer Absperrrichtung zu versehen, die bei nichtbetriebener Feuerstätte geschlossen sein muss. Die jeweilige Stellung (offen oder geschlossen) der Absperrvorrichtung muss erkennbar sein.

3.2 Bemessung

Für feuerungstechnische Bemessung der Abgasanlage der Feuerstätten gelten die Werte gemäß nachstehender Tabelle:

Nennwärmeleistung			9 kW
Abgasmassenstrom	gr/s	bei Nennwärmeleistung	4,9
		bei Teillast	2
Abgastemperatur	°C	bei Nennwärmeleistung	183,4
		bei Teillast	67,2
erforderlicher Förderdruck	Pa	bei Nennwärmeleistung	9,8
		bei Teillast	5,2

Der Nachweis, dass die Abgase der Feuerstätten bei allen bestimmungsgemäßen Betriebszuständen einwandfrei ins Freie abgeleitet werden und gegenüber Räumen kein Überdruck auftritt sowie der Nachweis der entsprechenden Verbrennungsluftversorgung für den raumluftunabhängigen Feuerstättenbetrieb über die Verbrennungsluftleitung, ist nach DIN EN 13384-1³ zu führen.

Für die feuerungstechnische Bemessung der Abgasanlage der raumluftabhängigen Pellettöfen sind die Werte der vorstehenden Tabelle maßgebend.

4 Bestimmungen für die Ausführung

Für die Aufstellung der schnellregelbaren Feuerstätten gilt die Aufstellungsanweisung des Herstellers.

5 Bestimmungen für Unterhalt und Wartung

Für den Betrieb der schnellregelbaren Feuerstätten ist die Bedienungsanleitung des Herstellers maßgebend, soweit nachstehend nichts Zusätzliches bestimmt ist.

Die Feuerstätten sind mindestens einmal jährlich durch einen Fachunternehmer zu warten. Dabei sind insbesondere die Einstellungen der Sicherheitseinrichtungen und deren Funktionen zu überprüfen.

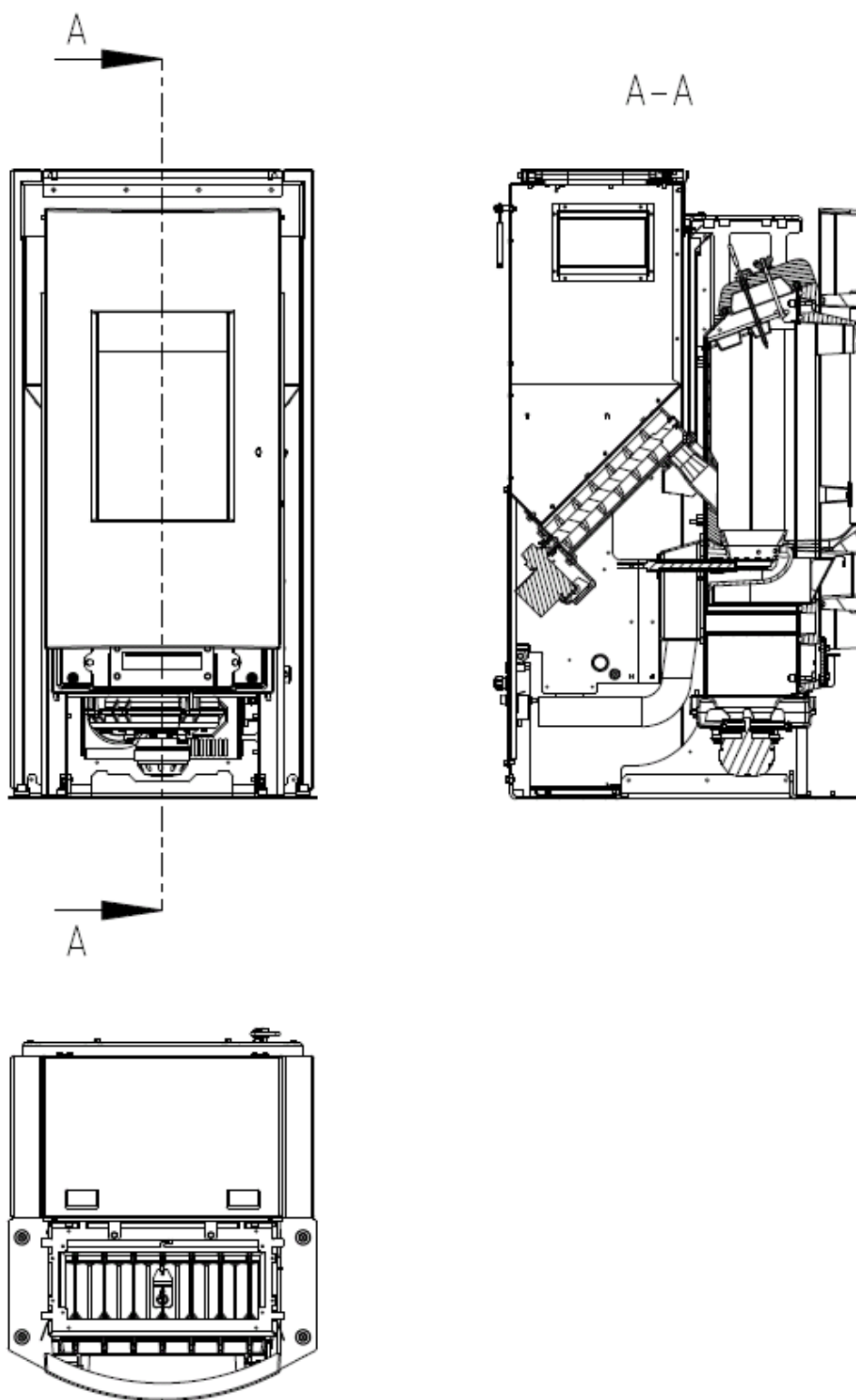
Die schnellregelbaren Feuerstätten dürfen nur mit geschlossener Feuerraumtür betrieben werden. Für den Betrieb der schnellregelbaren Feuerstätten dürfen nur Holzpellets verwendet werden. Der Betreiber hat die Feuerstätte regelmäßig mindestens einmal je Heizperiode auf Verschmutzung zu kontrollieren und ggf. zu reinigen.

Rudolf Kersten
Referatsleiter

Beglaubigt

³ DIN EN 13384-1:2006-03

Abgasanlagen – Wärme- und strömungstechnische Berechnungsverfahren – Teil 1: Abgasanlagen mit einer Feuerstätte; Deutsche Fassung EN 13384-1:2002 + A2:2008

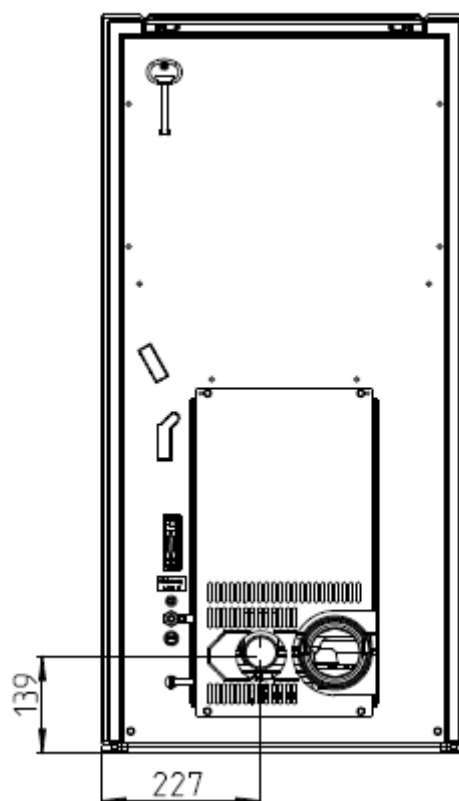
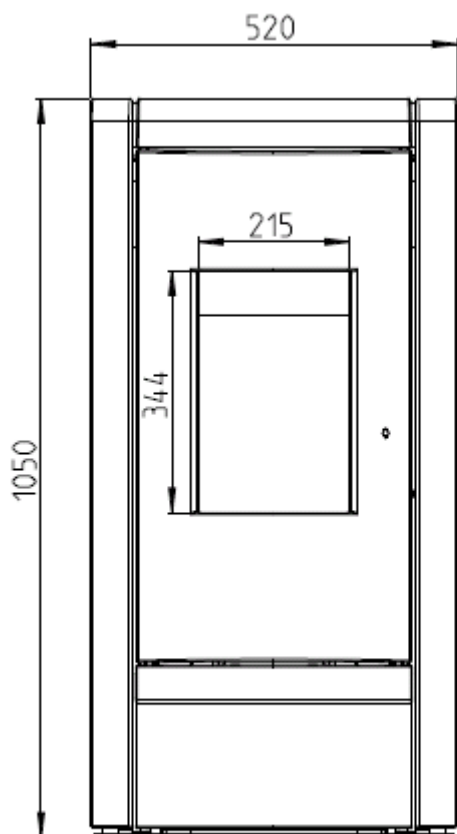


Elektronische Kopie der abZ des DIBt: Z-43.12-298

Raumluftunabhängiger Pelletkaminofen Adevo

Anlage 1

Schnitt



Elektronische Kopie der abZ des DIBt: Z-43.12-298

Raumluftunabhängiger Pelletkaminofen Adevo

Maße

Anlage 2