

Allgemeine bauaufsichtliche Zulassung

Zulassungsstelle für Bauprodukte und Bauarten

Bautechnisches Prüfamt

Eine vom Bund und den Ländern
gemeinsam getragene Anstalt des öffentlichen Rechts

Mitglied der EOTA, der UEAtc und der WFTAO

Datum:

12.03.2014

Geschäftszeichen:

II 18-1.33.43-1267/6

Zulassungsnummer:

Z-33.43-1267

Geltungsdauer

vom: **12. März 2014**

bis: **14. Dezember 2015**

Antragsteller:

Franken Maxit Mauermörtel GmbH & Co.

Azendorf 63

95359 Kasendorf

Zulassungsgegenstand:

Wärmedämm-Verbundsystem mit angeklebten und angedübelten Dämmplatten

"maxit Dämmsystem PS", "maxit Dämmsystem PS Speedy",

"maxit Dämmsystem PS Silence", "maxit Dämmsystem PS Silence Speedy",

"maxit Dämmsystem PS Silence Speedy DP",

"maxit Dämmsystem MW-P", "maxit Dämmsystem MW-DP",

"maxit Dämmsystem MW-P Speedy", "maxit Dämmsystem MW-P Speedy DP",

"maxit Dämmsystem MW-L", "maxit Dämmsystem MW-L DP",

"maxit Dämmsystem MW-L Speedy"

"maxit Dämmsystem MW-L Speedy DP"

Der oben genannte Zulassungsgegenstand wird hiermit allgemein bauaufsichtlich zugelassen.

Diese allgemeine bauaufsichtliche Zulassung umfasst 17 Seiten und acht Anlagen mit 12 Blatt.

Diese allgemeine bauaufsichtliche Zulassung ersetzt die allgemeine bauaufsichtliche Zulassung

Nr. Z-33.43-1267 vom 14. Dezember 2010.

I ALLGEMEINE BESTIMMUNGEN

- 1 Mit der allgemeinen bauaufsichtlichen Zulassung ist die Verwendbarkeit bzw. Anwendbarkeit des Zulassungsgegenstandes im Sinne der Landesbauordnungen nachgewiesen.
- 2 Sofern in der allgemeinen bauaufsichtlichen Zulassung Anforderungen an die besondere Sachkunde und Erfahrung der mit der Herstellung von Bauprodukten und Bauarten betrauten Personen nach den § 17 Abs. 5 Musterbauordnung entsprechenden Länderregelungen gestellt werden, ist zu beachten, dass diese Sachkunde und Erfahrung auch durch gleichwertige Nachweise anderer Mitgliedstaaten der Europäischen Union belegt werden kann. Dies gilt ggf. auch für im Rahmen des Abkommens über den Europäischen Wirtschaftsraum (EWR) oder anderer bilateraler Abkommen vorgelegte gleichwertige Nachweise.
- 3 Die allgemeine bauaufsichtliche Zulassung ersetzt nicht die für die Durchführung von Bauvorhaben gesetzlich vorgeschriebenen Genehmigungen, Zustimmungen und Bescheinigungen.
- 4 Die allgemeine bauaufsichtliche Zulassung wird unbeschadet der Rechte Dritter, insbesondere privater Schutzrechte, erteilt.
- 5 Hersteller und Vertreiber des Zulassungsgegenstandes haben, unbeschadet weiter gehender Regelungen in den "Besonderen Bestimmungen", dem Verwender bzw. Anwender des Zulassungsgegenstandes Kopien der allgemeinen bauaufsichtlichen Zulassung zur Verfügung zu stellen und darauf hinzuweisen, dass die allgemeine bauaufsichtliche Zulassung an der Verwendungsstelle vorliegen muss. Auf Anforderung sind den beteiligten Behörden Kopien der allgemeinen bauaufsichtlichen Zulassung zur Verfügung zu stellen.
- 6 Die allgemeine bauaufsichtliche Zulassung darf nur vollständig vervielfältigt werden. Eine auszugsweise Veröffentlichung bedarf der Zustimmung des Deutschen Instituts für Bautechnik. Texte und Zeichnungen von Werbeschriften dürfen der allgemeinen bauaufsichtlichen Zulassung nicht widersprechen. Übersetzungen der allgemeinen bauaufsichtlichen Zulassung müssen den Hinweis "Vom Deutschen Institut für Bautechnik nicht geprüfte Übersetzung der deutschen Originalfassung" enthalten.
- 7 Die allgemeine bauaufsichtliche Zulassung wird widerruflich erteilt. Die Bestimmungen der allgemeinen bauaufsichtlichen Zulassung können nachträglich ergänzt und geändert werden, insbesondere, wenn neue technische Erkenntnisse dies erfordern.

II BESONDERE BESTIMMUNGEN

1 Zulassungsgegenstand und Anwendungsbereich

1.1 Zulassungsgegenstand

Die Wärmedämm-Verbundsysteme (WDVS) bestehen aus Dämmplatten, die am Untergrund angeklebt und durch bestimmte, zugelassene Dübel befestigt sind. Auf die Dämmplatten werden ggf. ein Grundputz (nur bei "maxit Dämmsystem MW-DP", "maxit Dämmsystem PS Silence Speedy DP", "maxit Dämmsystem MW-L DP", "maxit Dämmsystem MW-P Speedy DP" und "maxit Dämmsystem MW-L Speedy DP") und ein mit Textilglas-Gittergewebe bewehrter Unterputz sowie eine Schlussbeschichtung aufgebracht.

Die Dämmplatten der WDVS "maxit Dämmsystem PS", "maxit Dämmsystem PS Speedy", "maxit Dämmsystem PS Silence", "maxit Dämmsystem PS Silence Speedy" und "maxit Dämmsystem PS Silence Speedy DP" sind Polystyrol(EPS)-Hartschaumplatten.

Die Dämmplatten der WDVS "maxit Dämmsystem MW-DP", "maxit Dämmsystem MW-P", "maxit Dämmsystem MW-P Speedy" und "maxit Dämmsystem MW-P Speedy DP" sind Mineralwolle-Platten und die Dämmplatten der WDVS "maxit Dämmsystem MW-L", "maxit Dämmsystem MW-L Speedy", "maxit Dämmsystem MW-L DP" und "maxit Dämmsystem MW-L Speedy DP" sind Mineralwolle-Lamellen.

Zwischen Unterputz und Schlussbeschichtung darf ein Haftvermittler verwendet werden.

1.2 Anwendungsbereich

Die WDVS dürfen angewendet werden auf Mauerwerk und Beton mit oder ohne Putz.

Die für die Verwendung zulässige Gebäudehöhe ergibt sich aus dem Standsicherheitsnachweis, sofern sich aus den jeweils geltenden Brandschutzvorschriften der Länder nicht geringere Gebäudehöhen ergeben.

Die WDVS dürfen unter bestimmten Bedingungen zur Überbrückung von Dehnungsfugen in den Außenwandflächen (z. B. der Fugen in den Außenwandflächen von Plattenbauten bei der Verwendung von Dreischichtplatten) verwendet werden.

Dehnungsfugen zwischen Gebäudeteilen müssen mit Dehnungsprofilen im WDVS berücksichtigt werden.

2 Bestimmungen für die Bauprodukte

2.1 Allgemeines

Die WDVS und ihre Komponenten müssen den Besonderen Bestimmungen und den Anlagen dieser allgemeinen bauaufsichtlichen Zulassung, sowie den beim Deutschen Institut für Bautechnik hinterlegten Angaben entsprechen.

2.2 Eigenschaften und Zusammensetzung

2.2.1 Klebemörtel und Klebschaum

Die Klebemörtel "maxit multi Baukleber", "maxit multi Kleber und Armierungsmörtel FM", "maxit multi Kleber und Armierungsmörtel E", "maxit multi 300", und "maxit multi Kleber und Armierungsmörtel PS" müssen Werkrockenmörtel sein.

Die Zusammensetzung der Klebemörtel muss mit der beim Deutschen Institut für Bautechnik hinterlegten Rezeptur übereinstimmen.

Der Klebschaum "maxit multi 277 Klebschaum" muss ein einkomponentiger Polyurethan(PUR)-Schaum nach allgemeiner bauaufsichtlicher Zulassung Nr. Z-33.9-1342 sein.

2.2.2 Wärmedämmstoff

2.2.2.1 EPS-Platten

Die Dämmplatten aus expandiertem Polystyrol (EPS) in einer Dicke von 40 mm bis 400 mm müssen mindestens normalentflammbar sein und im Rahmen

- a. einer allgemeinen bauaufsichtlichen Zulassung (Nr. Z-33.4-... oder Nr. Z-33.40-...), sofern darin die Anwendung in WDVS gestattet ist, oder
- b. der Norm DIN EN 13163 mit den Eigenschaften gemäß Bezeichnungsschlüssel nach Norm: T2 – L2 – W2 – S2 – P4 – DS(70,-)2 – DS(N)2 sowie eine Querkzugfestigkeit nach DIN EN 1607 von mindestens 80 kPa* und einem Schubmodul G nach DIN EN 12090 von mindestens 1,0 MPa und höchstens 3,8 MPa

geregelt sein.

Dämmplatten mit der Bezeichnung "Speedy" müssen auf der dem Untergrund zugewandten Oberfläche eine sägezahnähnliche Struktur aufweisen. Die Geometrie der Profilierung muss mit den beim Deutschen Institut für Bautechnik hinterlegten Angaben übereinstimmen.

2.2.2.2 Mineralwolle-Platten

Die Mineralwolle-Platten mit Mineralfasern hauptsächlich ausgerichtet in Plattenebene in einer Dicke von 40 mm bis 200 mm müssen im Rahmen einer allgemeinen bauaufsichtlichen Zulassung (Nr. Z-33.4-... oder Nr. Z-33.40-...), sofern darin die Anwendung in WDVS gestattet ist, geregelt sein.

Dämmplatten mit der Bezeichnung "Speedy" müssen mindestens auf der dem Untergrund zugewandten Oberfläche beschichtet sein.

2.2.2.3 Mineralwolle-Lamellen

Die Mineralwolle-Lamellen mit Mineralfasern hauptsächlich ausgerichtet senkrecht zur Plattenebene jeweils in einer Dicken von 40 mm bis 200 mm müssen im Rahmen einer allgemeinen bauaufsichtlichen Zulassung (Nr. Z-33.4-... oder Nr. Z-33.40-...), sofern darin die Anwendung in WDVS gestattet ist, geregelt sein.

Dämmplatten mit der Bezeichnung "Speedy" müssen mindestens auf der dem Untergrund zugewandten Oberfläche beschichtet sein.

2.2.3 Grundputze

Die Grundputze "maxit therm Systemgrundputz" und "maxit therm Systemgrundputz PS" müssen Werk trockenmörtel sein.

Die Zusammensetzung der Grundputze muss mit den beim Deutschen Institut für Bautechnik hinterlegten Rezepturen übereinstimmen.

2.2.4 Bewehrungen

Die Bewehrungen "maxit Armierungsgewebe MW" und "maxit Armierungsgewebe PS" müssen aus beschichtetem Textilglas-Gittergewebe bestehen. Die Gewebe müssen die Eigenschaften nach Tabelle 1 erfüllen. Die Reißfestigkeit der Gewebe nach künstlicher Alterung darf die Werte nach Tabelle 2 nicht unterschreiten.

*

Jeder Einzelwert eines Prüfergebnisses muss den hier vorgegebenen Wert einhalten.

HINWEIS: Die Festigkeitsangaben im CE-Kennzeichen europäischer Dämmstoffnormen sind nicht als Nachweis für die hier geforderten Einzelwerte ausreichend, da die Norm nur Mittelwerte angibt. (siehe hierzu auch Teil I der Liste der Technischen Baubestimmungen zur Norm DIN 4108-10, Anhang 4.1/5)

Tabelle 1:

Eigenschaften	"maxit Armierungsgewebe..	
	..MW"	..PS"
Flächengewicht	ca. 210 g/m ²	ca. 165 g/m ²
Maschenweite	8 mm x 8 mm	4,0 mm x 4,0 mm
Reißfestigkeit im Anlieferungszustand geprüft nach DIN 53857-1	≥ 2,4 kN/5 cm	≥ 1,7kN/5 cm
Anwendung im System "maxit DämmsystemMW-P", ..MW-DP", ..MW-L", ..MW-L Speedy", ..MW-L DP", ..MW-P Speedy", ..MW-P Speedy DP" und ..MW-L Speedy DP"	..PS", ..PS Speedy", ..PS Silence", ..PS Silence Speedy", ..PS Silence Speedy DP"

Tabelle 2:

Lagerzeit und Temperatur	Lagermedium	restliche Reißfestigkeit	
		"..MW"	"..PS"
28 Tage bei 23 °C	5 % Natronlauge	≥ 1,2 kN/5 cm	≥ 0,85 kN/5 cm
6 Stunden bei 80 °C	alkalische Lösung pH-Wert 12,5	≥ 1,2 kN/5 cm	≥ 0,85 kN/5 cm

2.2.5 Unterputze

Die Unterputze "maxit multi Kleber und Armierungsmörtel FM", "maxit multi Kleber und Armierungsmörtel E", "maxit multi 300", und "maxit multi Kleber und Armierungsmörtel PS" müssen mit den gleichnamigen Klebemörteln nach Abschnitt 2.2.1 dieser allgemeinen bauaufsichtlichen Zulassung identisch sein.

Die Unterputze "maxit multi 276 E" und "maxit multi 276 F" müssen zementfrei sein und eine Kunstharzdispersion als Bindemittel enthalten.

Die Produkteigenschaften sind Anlage 3 zu entnehmen.

Die Zusammensetzung der Unterputze muss mit den beim Deutschen Institut für Bautechnik hinterlegten Rezepturen übereinstimmen.

2.2.6 Haftvermittler

Die Haftvermittler zwischen Unterputz und Schlussbeschichtung "maxit Aufbrennsperre", "maxit Aufbrennsperre weiß" und "maxit Edelputz Haftgrund" müssen pigmentierte Acrylat-Copolymer-Dispersionen sein.

Die Zusammensetzung der Haftvermittler muss mit den beim Deutschen Institut für Bautechnik hinterlegten Rezepturen übereinstimmen.

2.2.7 Schlussbeschichtungen

Die zulässigen Schlussbeschichtungen (Oberputze) sind in den Anlagen 2.1 bzw. 2.2 und 3 zusammengestellt.

Die Zusammensetzung der Oberputze muss mit den beim Deutschen Institut für Bautechnik hinterlegten Rezepturen und weiteren Angaben übereinstimmen.

2.2.8 Zubehörteile

Zubehörteile wie z. B. Sockel-, Kanten- und Fugenprofile müssen mindestens aus normal-entflammaren Baustoffen bestehen. Die maximale Länge darf 3 m nicht überschreiten. Die eingesetzten Zubehörteile müssen mit dem verwendeten Putzsystem materialverträglich sein.

Allgemeine bauaufsichtliche Zulassung

Nr. Z-33.43-1267

Seite 6 von 17 | 12. März 2014

2.2.9 Dübel

Die Dämmplatten nach Abschnitt 2.2.2 dürfen nur mit Dübeln, die zur Befestigung von WDVS allgemein bauaufsichtlich zugelassen sind und einen Dübeltellerdurchmesser von mindestens 60 mm haben, befestigt werden, wobei die Bestimmungen der allgemeinen bauaufsichtlichen Zulassungen für die Dübel zu beachten sind.

Alternativ dürfen auch Dübel mit europäischer technischer Zulassung (ETA) verwendet werden, die einen Tellerdurchmesser von mindestens 60 mm, eine Tragfähigkeit des Dübeltellers von mindestens 1,0 kN, eine Tellersteifigkeit von mindestens 0,30 kN/mm haben und der Einbau oberflächenbündig mit dem Dämmstoff (unter dem Gewebe oder durch das Gewebe) erfolgt.

Bei Verwendung von Dämmplatten, die für die Verwendung in WDVS allgemein bauaufsichtlich zugelassen sind, gelten die Angaben zu den Befestigungsmitteln in der jeweiligen allgemeinen bauaufsichtlichen Dämmstoffzulassung.

2.2.10 WDVS

Die WDVS müssen aus den Produkten nach Abschnitt 2.2.1 bis 2.2.9 bestehen sowie im Aufbau den Angaben in der Anlage 1 und 2 entsprechen; der Einsatz eines Haftvermittlers nach Abschnitt 2.2.6 richtet sich nach den Angaben in Anlage 3.

In den WDVS "maxit Dämmsystem PS Silence Speedy", "maxit Dämmsystem PS Silence" und "maxit Dämmsystem PS Silence Speedy DP" dürfen nur Dämmplatten, die für die Verwendung in WDVS allgemein bauaufsichtlich zugelassen sind und besondere schallschutztechnische Eigenschaften aufweisen, eingesetzt werden.

Bei dem WDVS "maxit Dämmsystem PS Speedy" sind die EPS-Dämmplatten "Speedy" zu verwenden.

Bei den WDVS "maxit Dämmsystem MW-L Speedy" und "maxit MW-L Speedy DP" sind die beschichteten Mineralwolle-Lamellen "Speedy" zu verwenden.

Bei den WDVS "maxit Dämmsystem MW-P Speedy" und "maxit MW-P Speedy DP" sind die beschichteten Mineralwolle-Platten "Speedy" zu verwenden.

Das WDVS nach Anlage 2.1 mit schwerentflammbaren EPS-Platten mit Dämmstoffdicken bis 300 mm und mit einer Dämmstoffrohichte von maximal 25 kg/m³ muss – außer bei Verwendung des PUR-Klebeschaums nach Abschnitt 2.2.1 – die Anforderungen an die Baustoffklasse B1 nach DIN 4102-1:1998-05, Abschnitt 6.1, und mit Dämmstoffdicken über 300 mm an die Baustoffklasse B2 nach DIN 4102-1:1998-05, Abschnitt 6.2, erfüllen.

Das WDVS nach Anlage 2.1 mit schwerentflammbaren EPS-Platten mit Dämmstoffdicken bis 300 mm und mit einer Dämmstoffrohichte von maximal 25 kg/m³ muss bei Verwendung des PUR-Klebeschaums gemäß Abschnitt 2.2.1 bei der Prüfung im Brandschacht die Anforderungen nach DIN 4102-1, Abs. 6.1.2.2, erfüllen.

Das WDVS nach Anlage 2.2 muss die Anforderungen an die Klasse A2 - s1,d0 nach DIN EN 13501-1:2010-01, Abs. 11, erfüllen, wobei der Dämmstoff einen maximalen PCS-Wert von 1,5 MJ/kg und eine maximale Rohdichte von 155 kg/m³ aufweisen darf.

2.3 Herstellung, Verpackung, Transport, Lagerung und Kennzeichnung**2.3.1 Herstellung**

Die Bauprodukte nach Abschnitt 2.2.1 bis 2.2.9 sind werksseitig herzustellen.

2.3.2 Verpackung, Transport, Lagerung

Alle für das WDVS eines Bauvorhabens erforderlichen Bauprodukte nach Abschnitt 2.2.1 bis 2.2.9 sind vom Antragsteller dieser allgemeinen bauaufsichtlichen Zulassung zu liefern. Die Bauprodukte müssen nach den Angaben der Hersteller gelagert werden. Die Dämmplatten sind vor Beschädigung zu schützen.

Allgemeine bauaufsichtliche Zulassung

Nr. Z-33.43-1267

Seite 7 von 17 | 12. März 2014

2.3.3 Kennzeichnung

Die Verpackung der Bauprodukte nach Abschnitt 2.2.1 bis 2.2.7, mit Ausnahme der im Abschnitt 2.2.2 beschriebenen Wärmedämmstoffe nach allgemeiner bauaufsichtlicher Zulassung, muss vom Hersteller mit dem Übereinstimmungszeichen (Ü-Zeichen) nach der Übereinstimmungszeichen-Verordnung der Länder gekennzeichnet werden. Die Kennzeichnung darf nur erfolgen, wenn die Voraussetzungen nach Abschnitt 2.4 erfüllt sind.

Auf der Verpackung der Bauprodukte sind außerdem anzugeben:

- Bezeichnung des Bauproduktes
- "Brandverhalten siehe allgemeine bauaufsichtliche Zulassung"
- Verwendbarkeitszeitraum (nur Bauprodukte nach Abschnitt 2.2.5, 2.2.6 und 2.2.7)
- Rohdichte der EPS-Platten¹
- Schubmodul der EPS-Platten¹ (nur wenn Schubmodul $\leq 2,0$ MPa ist)
- Lagerungsbedingungen

Die Kennzeichnung nach der geltenden Fassung der Gefahrstoffverordnung bzw. der CLP-Verordnung (EG) 1272/2008 ist zu beachten.

2.4 Übereinstimmungsnachweis**2.4.1 Allgemeines****2.4.1.1 Übereinstimmungsnachweis durch Übereinstimmungszertifikat**

Die Bestätigung der Übereinstimmung des Klebemörtels, des Unterputzes, der Wärmedämmstoffe¹ und der WDVS insgesamt mit den Bestimmungen dieser allgemeinen bauaufsichtlichen Zulassung muss für jedes Herstellwerk mit einem Übereinstimmungszertifikat auf der Grundlage einer werkseigenen Produktionskontrolle und einer regelmäßigen Fremdüberwachung einschließlich einer Erstprüfung des Bauprodukts nach Maßgabe der folgenden Bestimmungen erfolgen.

Für die Erteilung des Übereinstimmungszertifikats und die Fremdüberwachung einschließlich der dabei durchzuführenden Produktprüfungen haben die Hersteller des Klebemörtels, des Unterputzes, der Wärmedämmstoffe¹ und der WDVS eine hierfür anerkannte Zertifizierungsstelle sowie eine hierfür anerkannte Überwachungsstelle einzuschalten. Für die WDVS gilt der Antragsteller dieser allgemeinen bauaufsichtlichen Zulassung (siehe Abschnitt 2.3.2) als Hersteller in diesem Sinne.

Die Erklärung, dass ein Übereinstimmungszertifikat erteilt ist, hat der Hersteller durch Kennzeichnung der Bauprodukte mit dem Übereinstimmungszeichen (Ü-Zeichen) unter Hinweis auf den Verwendungszweck abzugeben.

Ist der Hersteller der WDVS nicht auch Hersteller der verwendeten Komponenten, so muss er vertraglich sicherstellen, dass die für die WDVS verwendeten Produkte einer zulassungsgerechten werkseigenen Produktionskontrolle sowie einer zulassungsgerechten Fremdüberwachung unterliegen. Der WDVS-Hersteller hat das Deutsche Institut für Bautechnik darüber in Kenntnis zu setzen, mit welchem Hersteller der EPS-Platten¹ eine derartige vertragliche Vereinbarung besteht.

Dem Deutschen Institut für Bautechnik ist von der Zertifizierungsstelle eine Kopie des von ihr erteilten Übereinstimmungszertifikats zur Kenntnis zu geben.

1

Sofern kein Wärmedämmstoff nach einer allgemeinen bauaufsichtlichen Zulassung mit der Nr. Z-33.4-... oder Nr. Z-33.40-... zur Anwendung kommt, in der der zu kennzeichnende bzw. zu überwachende Wert bereits angegeben wird.

Allgemeine bauaufsichtliche Zulassung

Nr. Z-33.43-1267

Seite 8 von 17 | 12. März 2014

2.4.1.2 Übereinstimmungsnachweis durch Herstellererklärung mit Erstprüfung

Die Bestätigung der Übereinstimmung der Grundputze, der Bewehrungen, der Haftvermittler und der Schlussbeschichtungen mit den Bestimmungen dieser allgemeinen bauaufsichtlichen Zulassung muss für jedes Herstellwerk mit einer Übereinstimmungserklärung des Herstellers auf der Grundlage einer werkseigenen Produktionskontrolle und einer Erstprüfung des Bauprodukts durch eine hierfür anerkannte Prüfstelle erfolgen.

Die Übereinstimmungserklärung hat der Hersteller durch Kennzeichnung der Bauprodukte mit dem Übereinstimmungszeichen (Ü-Zeichen) unter Hinweis auf den Verwendungszweck abzugeben.

2.4.2 Werkseigene Produktionskontrolle

In jedem Herstellwerk ist eine werkseigene Produktionskontrolle einzurichten und durchzuführen. Unter werkseigener Produktionskontrolle wird die vom Hersteller vorzunehmende kontinuierliche Überwachung der Produktion verstanden, mit der dieser sicherstellt, dass die von ihm hergestellten Bauprodukte den Bestimmungen dieser allgemeinen bauaufsichtlichen Zulassung entsprechen.

Die werkseigene Produktionskontrolle soll mindestens die Prüfungen nach Abschnitt 2.2 und Anlage 4 einschließen.

Für den Nachweis der geforderten Dämmstoffeigenschaften ist bei Wärmedämmstoffen, die für die Verwendung in WDVS zugelassen sind, die Vorlage des Übereinstimmungszertifikates ausreichend. Bei allen anderen Dämmstoffen sind die Prüfungen durchzuführen oder die Unterlagen bei den Dämmstoffherstellern anzufordern und im Überwachungsbericht zu dokumentieren.

Hinsichtlich des Brandverhaltens der WDVS insgesamt sind die "Richtlinien zum Übereinstimmungsnachweis schwerentflammbarer Baustoffe (Baustoffklasse DIN 4102-B1) nach allgemeiner bauaufsichtlicher Zulassung"² bzw. die "Richtlinien zum Übereinstimmungsnachweis nichtbrennbarer Baustoffe (Baustoffklasse DIN 4102-A) nach allgemeiner bauaufsichtlicher Zulassung"² zu beachten bzw. für die europäische Baustoffklassifizierung sinngemäß anzuwenden.

Die Ergebnisse der werkseigenen Produktionskontrolle sind aufzuzeichnen und auszuwerten. Die Aufzeichnungen müssen mindestens folgende Angaben enthalten:

- Bezeichnung des Bauprodukts bzw. des Ausgangsmaterials und der Komponenten
- Art der Kontrolle oder Prüfung
- Datum der Herstellung und der Prüfung des Bauprodukts bzw. des Ausgangsmaterials oder der Komponenten
- Ergebnis der Kontrollen und Prüfungen und, soweit zutreffend, Vergleich mit den Anforderungen
- Unterschrift des für die werkseigene Produktionskontrolle Verantwortlichen

Die Aufzeichnungen sind mindestens fünf Jahre aufzubewahren und der für die Fremdüberwachung eingeschalteten Überwachungsstelle vorzulegen. Sie sind dem Deutschen Institut für Bautechnik und der zuständigen obersten Bauaufsichtsbehörde auf Verlangen vorzulegen.

Bei ungenügendem Prüfergebnis sind vom Hersteller unverzüglich die erforderlichen Maßnahmen zur Abstellung des Mangels zu treffen. Bauprodukte, die den Anforderungen nicht entsprechen, sind so zu handhaben, dass Verwechslungen mit übereinstimmenden ausgeschlossen werden. Nach Abstellung des Mangels ist - soweit technisch möglich und zum Nachweis der Mängelbeseitigung erforderlich - die betreffende Prüfung unverzüglich zu wiederholen.

²

Die "Richtlinien" sind in den "Mitteilungen" des Deutschen Instituts für Bautechnik veröffentlicht.

Allgemeine bauaufsichtliche Zulassung

Nr. Z-33.43-1267

Seite 9 von 17 | 12. März 2014

2.4.3 Prüfung der Bauprodukte im Rahmen des Übereinstimmungsnachweises**2.4.3.1 Fremdüberwachung**

Für den Klebemörtel, den Unterputz, die Wärmedämmstoffe¹ und die WDVS insgesamt ist in jedem Herstellwerk die werkseigene Produktionskontrolle durch eine Fremdüberwachung regelmäßig zu überprüfen, mindestens jedoch zweimal jährlich.

Im Rahmen der Fremdüberwachung ist eine Erstprüfung der Bauprodukte durchzuführen. Die Probenahme und Prüfungen obliegen jeweils der anerkannten Überwachungsstelle. Es sind mindestens die Prüfungen nach Anlage 4 durchzuführen; zusätzlich ist die Schwerentflammbarkeit bzw. Nichtbrennbarkeit der WDVS insgesamt zu überprüfen.

Für die Durchführung der Überwachung und Prüfung hinsichtlich des Brandverhaltens der WDVS insgesamt gelten außerdem die "Richtlinien zum Übereinstimmungsnachweis schwerentflammbarer Baustoffe (Baustoffklasse DIN 4102-B1) nach allgemeiner bauaufsichtlicher Zulassung"² bzw. die "Richtlinien zum Übereinstimmungsnachweis nichtbrennbarer Baustoffe (Baustoffklasse DIN 4102-A) nach allgemeiner bauaufsichtlicher Zulassung"². Für die europäische Baustoffklassifizierung gelten die vorgenannten Richtlinien sinngemäß

Die Ergebnisse der Zertifizierung und Fremdüberwachung sind mindestens fünf Jahre aufzubewahren. Sie sind von der Zertifizierungsstelle bzw. der Überwachungsstelle dem Deutschen Institut für Bautechnik und der zuständigen obersten Bauaufsichtsbehörde auf Verlangen vorzulegen.

2.4.3.2 Erstprüfung der Bauprodukte durch eine anerkannte Prüfstelle

Im Rahmen der Erstprüfung der Grundputze, der Bewehrungen und der Haftvermittler sind die im Abschnitt 2.2.3, 2.2.4 und 2.2.6 genannten Produkteigenschaften zu prüfen. Bei der Erstprüfung der Schlussbeschichtungen nach Abschnitt 2.2.7 sind mindestens die Prüfungen nach Anlage 4 durchzuführen.

3 Bestimmungen für Entwurf und Bemessung**3.1 Allgemeines**

Für die WDVS dürfen nur die im Abschnitt 2.2 und Anlage 2 genannten Bauprodukte verwendet werden.

3.2 Standsicherheitsnachweis**3.2.1 Allgemeines**

Der Nachweis der Standsicherheit der WDVS mit den Eigenschaften der Komponenten nach Abschnitt 2.2 ist für den in Abschnitt 1.2 dieser allgemeinen bauaufsichtlichen Zulassung genannten Anwendungsbereich sowie bei Ausführung gemäß Abschnitt 4 für Gebäude, beansprucht durch Winddruck w_e (Windsoglast), im Zulassungsverfahren erbracht worden. Bei Verwendung von Dämmplatten, die für die Verwendung in WDVS zugelassen sind (s. Abschnitt 2.2.2), gelten die Angaben zu den Befestigungsmitteln in der jeweiligen Dämmstoffzulassung. Die Windlasten ergeben sich aus den bauaufsichtlich eingeführten Technischen Baubestimmungen³.

Die zulässige Beanspruchung der Dübel im Verankerungsgrund (Wand) ist der Zulassung für die Dübel zu entnehmen. Mögliche Verwendungsbeschränkungen in den Zulassungen der Dübel sind zu beachten.

³ Siehe: www.dibt.de unter der Rubrik >Geschäftsfelder< und dort unter >Bauregellisten/Technische Baubestimmungen<

Sofern im WDVS keine Dämmplatten nach einer Dämmstoffzulassung zur Anwendung kommen (s. Abschnitt 2.2.2.1) oder in der Dämmstoffzulassung keine Regelungen zu der Mindestdübelanzahl enthalten sind, gilt für die Mindestanzahl der erforderlichen Dübel die Anlage 5 und für die Anordnung der Dübel der Anhang A der Norm DIN 55699:2005-02; alternativ dazu darf für die EPS-Platten die erforderliche Dübelmenge nach Abschnitt 3.2.2 bestimmt werden.

3.2.2 WDVS-Lastklassen

Die WDVS mit EPS-Platten (s. Abschnitt 3.2.1) werden in Abhängigkeit von der Dämmstoffdicke und dem Dübeltellerdurchmesser in folgende WDVS-Lastklassen (zul $N_{R,WDVS}$) eingeordnet (WDVS-Lastklassen geben die zulässige Tragfähigkeit des WDVS pro Dübelteller an). Sofern Dämmstoffe speziell für die Verwendung in WDVS im Rahmen von einer allgemeinen bauaufsichtlichen Zulassung geregelt sind oder Dübel zum Einsatz kommen, die nicht bündig mit der Oberfläche des Dämmstoffs eingebaut werden, ist die zutreffende WDVS-Lastklasse der jeweiligen Dämmstoffzulassung bzw. der jeweiligen Dübelzulassung zu entnehmen:

	EPS-Platten
Dämmstoff nach Abschnitt	2.2.2.1
Querzugfestigkeit des Dämmstoffs* [kPa]	≥ 80
Dämmstoffdicke [mm]	≥ 40
Dübelteller-durchmesser [mm]	≥ 60
WDVS-Lastklasse zul $N_{R,WDVS}$ [kN]	0,15

Werden WDVS-Lastklassen zur Bestimmung der Dübelmengen herangezogen, so sind folgende Bedingungen zu erfüllen.

$$W_e \leq n \cdot \text{zul } N_{R,\text{Dübel}}$$

und

$$W_e \leq n \cdot \text{zul } N_{R,WDVS}$$

mit

W_e : Einwirkungen aus Wind nach den bauaufsichtlich eingeführten Technischen Baubestimmungen

n : Dübelanzahl pro m^2

zul $N_{R,\text{Dübel}}$: Dübellastklasse

zul $N_{R,WDVS}$: WDVS-Lastklasse

Die Lastklassen beinhalten bereits die Sicherheitsbeiwerte γ_F und γ_M .

Für die Bestimmung der erforderlichen Dübelanzahl ist der kleinere Wert von zul $N_{R,\text{Dübel}}$ bzw. zul $N_{R,WDVS}$ maßgebend, wobei folgende Mindestdübelanzahl pro m^2 nicht unterschritten werden darf:

	EPS-Platten	
Dämmstoffdicke [mm]	< 60	≥ 60
Minstdübelanzahl [Stück/ m^2]	5	4

3.2.3 Fugenüberbrückung

Zur Überbrückung von Dehnungsfugen in den Außenwandflächen (z. B. der Fugen in den Außenwandflächen von Plattenbauten bei Verwendung von Dreischichtplatten) dürfen die WDVS "maxit Dämmsystem MW-DP", "maxit Dämmsystem MW-L DP", "maxit Dämmsystem MW-L Speedy DP" und "maxit Dämmsystem PS Silence Speedy DP" nicht verwendet werden. Die anderen Systeme dürfen nur bei Fugenabständen bis 6,20 m verwendet werden; dabei muss die Dämmstoffdicke mindestens 60 mm betragen und die WDVS müssen aus dem Unterputz "maxit multi Kleber und Armierungsmörtel FM", "maxit multi Kleber und Armierungsmörtel E", "maxit multi Kleber und Armierungsmörtel PS", "maxit multi 276 E" oder "maxit multi 276 F" mit dem passenden Bewehrungsgewebe gemäß Anlage 2.1 bzw. 2.2 und den dünn-schichtigen Oberputzen (dOberputz ≤ dUnterputz) nach Anlage 2.1 bzw. 2.2 bestehen.

Der Oberputz "maxit ip Edelkratzputz FM" darf zur Überbrückung von Dehnungsfugen nicht verwendet werden.

Der Schubmodul G von EPS-Platten darf dabei 2,0 MPa nicht überschreiten. Alle anderen, in diesem Bescheid allgemein bauaufsichtlich zugelassenen Bauprodukte dürfen zur Überbrückung von Dehnungsfugen nicht verwendet werden.

3.3 Wärmeschutz und klimabedingter Feuchteschutz

Für den rechnerischen Nachweis des Wärmeschutzes gilt für die Dämmplatten (siehe Abschnitt 2.2.2) ein Bemessungswert der Wärmeleitfähigkeit in Abhängigkeit vom jeweiligen Nennwert gemäß DIN V 4108-4:2007-06⁴, Tabelle 2, Kategorie I. Ein Bemessungswert nach Kategorie II gilt für Dämmplatten, bei denen im Rahmen eines Übereinstimmungsnachweises auf der Grundlage einer allgemeinen bauaufsichtlichen Zulassung ein Grenzwert λ_{grenz} bestimmt wurde. Klebemörtel und Putze sind zu vernachlässigen. Die Minderung der Wärmedämmung durch die Wärmebrückenwirkung der Dübel muss dabei nach Anlage 6 berücksichtigt werden.

Für den Nachweis des klimabedingten Feuchteschutzes gilt DIN 4108-3. Die s_d -Werte für die genannten Unterputze und Schlussbeschichtungen sind Anlage 3 dieser allgemeinen bauaufsichtlichen Zulassung zu entnehmen.

Bei bestimmten Wettersituationen im Winter und abhängig von der Wärmedämmung der tragenden Wandkonstruktion können sich die Befestigungselemente an der Putzoberfläche durch Unterschiede in der Tauwasser- oder Reifbildung gegenüber der ungestörten Wand vorübergehend abzeichnen.

Bei Detailplanungen von Anschlüssen und Durchdringungen des WDVS ist – soweit möglich - auf eine wärmebrückenfreie Ausführung zu achten.

3.4 Schallschutz

Der Nachweis des Schallschutzes (Schutz gegen Außenlärm) ist nach der Norm DIN 4109 zu führen. Für den Nachweis des Schallschutzes ist der Rechenwert des bewerteten Schalldämm-Maßes $R'_{w,R}$ der Wandkonstruktion (Massivwand mit WDVS) nach folgender Gleichung zu ermitteln:

$$R'_{w,R} = R'_{w,R,O} + \Delta R_{w,R}$$

mit: $R'_{w,R,O}$ Rechenwert des bewerteten Schalldämm-Maßes der Massivwand ohne WDVS, ermittelt nach Beiblatt 1 zu DIN 4109:1989-11⁵

$\Delta R_{w,R}$ Korrekturwert nach Anlage 7.1 bzw. 7.2

Auf eine Ermittlung des Korrekturwertes $\Delta R_{w,R}$ nach Anlage 7.1 bzw. 7.2 kann verzichtet werden, wenn für $\Delta R_{w,R}$ ein Wert von -6 dB in Ansatz gebracht wird.

⁴ DIN V 4108-4:2007-06 Wärmeschutz und Energie-Einsparung in Gebäuden; Teil 4: Wärme- und feuchteschutztechnische Bemessungswerte

⁵ DIN 4109:1989-11 Beiblatt 1: Schallschutz im Hochbau; Ausführungsbeispiele und Rechenverfahren

Allgemeine bauaufsichtliche Zulassung

Nr. Z-33.43-1267

Seite 12 von 17 | 12. März 2014

Bei Verwendung von Dämmplatten, die für die Verwendung in WDVS allgemein bauaufsichtlich zugelassen sind, gelten die Angaben zum Schallschutz in den jeweiligen Dämmstoffzulassungen.

3.5 Brandschutz

Das Brandverhalten des WDVS nach Anlage 2.1 mit EPS-Platten wird, in Abhängigkeit von den Eigenschaften der zum Einsatz kommenden folgenden Komponenten, eingestuft:

		WDVS	
		Schwerentflammbar	normalentflammbar
Eigenschaften der EPS-Platten	Rohdichte [kg/m ³]	≤ 25	beliebig oder nicht bekannt
	Dämmstoffdicke [mm]	≤ 300 ^{b)}	≤ 400
	Brandverhalten	schwerentflammbar ^{a)}	mindestens normalentflammbar
Putzsystem	Dicke (Oberputz + Unterputz) [mm]	≥ 4	beliebig

a) Wird die Schwerentflammbarkeit der EPS-Platten nicht im Rahmen einer allgemeinen bauaufsichtlichen Zulassung nachgewiesen, so ist das WDVS normalentflammbar.
b) Bei Dämmstoffdicken über 100 mm muss die Ausführung des WDVS entsprechend der in Abschnitt 4.6.2 bestimmten Maßnahmen erfolgen.

Das Brandverhalten des WDVS nach Anlage 2.2 mit Dämmplatten aus Mineralwolle wird, in Abhängigkeit von den Eigenschaften der zum Einsatz kommenden folgenden Komponenten, eingestuft:

		WDVS	
		nichtbrennbar	schwerentflammbar
Eigenschaften der Mineralwolle ^{a)}	Rohdichte [kg/m ³]	≤ 155	beliebig oder nicht bekannt
	PCS-Wert [MJ/kg]	≤ 1,5	
	Brandverhalten	nichtbrennbar	mindestens schwerentflammbar

a) Werden die Eigenschaften der Mineralwolle nicht im Rahmen einer allgemeinen bauaufsichtlichen Zulassung mit einer Nr. Z-33.4-... oder Nr. Z-33.40-... nachgewiesen, so ist das WDVS normalentflammbar.

4 Bestimmungen für die Ausführung

4.1 Aufbau

Die WDVS müssen gemäß folgender Bestimmungen und entsprechend den Angaben der Anlage 1 und 2 sowie unter Berücksichtigung der Planungsvorgaben (s. Abschnitt 3) ausgeführt werden.

Die Unterputze "maxit multi 276 F" und "maxit multi 276 E" sind nur mit den Oberputzen "maxit spectra Kunstharzputz" und "maxit silco Silikonharzputz" zu verwenden.

Die WDVS dürfen auf Mauerwerk und Beton mit oder ohne Putz angewendet werden.

In den WDVS "maxit Dämmsystem PS Silence Speedy" und "maxit Dämmsystem PS Silence Speedy DP" dürfen nur Dämmplatten, die für die Verwendung in WDVS allgemein bauaufsichtlich zugelassen sind und besondere schallschutztechnische Eigenschaften aufweisen, eingesetzt werden.

Bei dem WDVS "maxit Dämmsystem PS Speedy" sind die EPS-Platten "Speedy" zu verwenden.

Der Grundputz "maxit therm Systemgrundputz PS" darf nur im WDVS "maxit Dämmsystem PS Silence Speedy DP" verwendet werden.

Bei den WDVS "maxit Dämmsystem MW-L Speedy" und "maxit MW-L Speedy DP" sind die beschichteten Mineralwolle-Lamellen "Speedy" zu verwenden.

Bei den WDVS "maxit Dämmsystem MW-P Speedy" und "maxit MW-P Speedy DP" sind die beschichteten Mineralwolle-Platten "Speedy" zu verwenden.

Der Grundputz "maxit therm Systemgrundputz" darf nur in den WDVS "maxit Dämmsystem MW-DP", "maxit Dämmsystem MW-L DP", "maxit Dämmsystem MW-L Speedy DP" und "maxit Dämmsystem MW-P Speedy DP" verwendet werden.

Die Verträglichkeit der Haftvermittler zwischen Unterputz und Schlussbeschichtung ist Anlage 3 zu entnehmen.

Bei der Verarbeitung und Erhärtung dürfen keine Temperaturen unter + 5 °C auftreten.

Bei Dämmstoffdicken über 200 mm darf die Gesamtauftragsmenge (nass) von Unterputz und Schlussbeschichtung maximal 22 kg/m² betragen.

Insbesondere bei Dämmstoffdicken über 200 mm ist bei der Verarbeitung darauf zu achten, dass Zwängungspunkte eine ausreichende Bewegungsmöglichkeit haben und im Rand- und Kantenbereich ist auf eine ausreichende Befestigung zu achten (z. B. sind passende Formteile zu verwenden).

Insbesondere bei Verwendung des Klebeschaums in Verbindung mit Dämmplatten ohne Nut- und Feder Profilierung ist sicherzustellen, dass durch eine sorgfältige Nachjustierung der angeklebten EPS-Platten eine unzutragliche Nachexpansion des noch nicht abgebundenen Klebeschaums verhindert wird.

Beim Einsatz von Dämmstoffen, die für die Verwendung in WDVS zugelassen sind (vgl. Abschnitt 2.2.2), sind die Bestimmungen für die Ausführung in der jeweiligen Dämmstoffzulassung zusätzlich zu beachten.

4.2 Anforderungen an den Antragsteller und die ausführende Firma

Der Antragsteller ist verpflichtet, alle mit Entwurf und Ausführung *der* WDVS betrauten Personen über die Besonderen Bestimmungen dieser allgemeinen bauaufsichtlichen Zulassung und alle für eine einwandfreie Ausführung der Bauart erforderlichen weiteren Einzelheiten zu unterrichten. Dies ist entsprechend Anlage 8 (Information für den Bauherrn) von der ausführenden Firma zu bestätigen.

4.3 Eingangskontrolle der Bauprodukte

Für die Bauprodukte nach Abschnitt 2.2 ist auf der Baustelle eine Eingangskontrolle der Kennzeichnung gemäß Abschnitt 2.3.3 durchzuführen.

4.4 Untergrund

Die Oberfläche der Wand muss fest, trocken, fett- und staubfrei sein. Die Verträglichkeit eventuell vorhandener Beschichtungen mit dem Klebemörtel ist sachkundig zu prüfen.

Die Wand muss eine ausreichende Tragfähigkeit für den Einsatz von Dübeln nach Abschnitt 2.2.9 besitzen. Bei Untergründen aus Mauerwerk nach DIN 1053 ohne Putz oder Beton nach DIN 1045 ohne Putz kann eine ausreichende Festigkeit in der Regel ohne weitere Nachweise vorausgesetzt werden.

Unebenheiten bis 2 cm/m dürfen überbrückt werden; größere Unebenheiten müssen mechanisch egalisiert oder durch einen Putz nach DIN EN 998-1 ausgeglichen werden.

4.5 Klebemörtel und Klebeschaum

Die Klebemörtel und der Klebeschaum sind ggf. nach den Vorgaben des Herstellers unter Beachtung der Technischen Informationen zum jeweiligen Klebemörtel bzw. Klebeschaum zu mischen und mit einer Auftragsmenge nach Anlage 2 aufzubringen.

4.6 Anbringen der Dämmplatten

4.6.1 Allgemeines

Beschädigte Dämmplatten dürfen nicht eingebaut werden.

Die Dämmplatten sind durch geeignete Maßnahmen vor Feuchtigkeitsaufnahme zu schützen, insbesondere bei Lagerung auf der Baustelle und vor dem Aufbringen des Putzsystems.

4.6.2 Stürze und Laibungen

Schwerentflammbare WDVS mit EPS-Platten mit Dicken über 100 mm bis 300 mm müssen aus Brandschutzgründen wie folgt ausgeführt werden:

- a. Oberhalb jeder Öffnung im Bereich der Stürze ist ein mindestens 200 mm hoher und mindestens 300 mm seitlich überstehender (links und rechts der Öffnung) nichtbrennbarer Mineralwolle-Lamellenstreifen⁶ (hergestellt aus Steinfasern; Rohdichte 60 kg/m³ bis 100 kg/m³) vollflächig mit einem Klebemörtel anzukleben und zusätzlich anzudübeln; im Kantenbereich ist das Bewehrungsgewebe zusätzlich mit Gewebeeckwinkeln zu verstärken. Werden hierbei auch Laibungen gedämmt, ist für die Dämmung der horizontalen Laibung im Sturzbereich ebenfalls nichtbrennbarer Mineralwolle-Dämmstoff zu verwenden.
- b. Beim Einbau von Rollläden oder Jalousien unmittelbar oberhalb von Öffnungen bzw. bei der Montage von Fenstern in der Dämmebene sind diese dreiseitig – oberhalb und an beiden Seiten – von einem mindestens 200 mm hohen bzw. breiten nichtbrennbaren Mineralwolle-Lamellenstreifen⁶ – wie unter a. beschrieben – zu umschließen.
- c. Die Ausführung nach a. und b. darf entfallen, wenn mindestens in jedem 2. Geschoss ein horizontal um das Gebäude umlaufender Brandriegel angeordnet wird. Der Brandriegel muss aus einem mindestens 200 mm hohen und vollflächig mit einem Klebemörtel angeklebten und zusätzlich angedübelten nichtbrennbaren Mineralwolle-Lamellenstreifen⁶ (hergestellt aus Steinfasern; Rohdichte 60 kg/m³ bis 100 kg/m³) bestehen. Der Dämmstreifen ist so anzuordnen, dass ein maximaler Abstand von 0,5 m zwischen Unterkante Sturz und Unterkante Brandriegel eingehalten wird. In unmittelbar über Öffnungen befindlichen Kantenbereichen ist das Bewehrungsgewebe zusätzlich mit Gewebeeckwinkeln zu verstärken.

Für die Ausführung nach a. bis c. dürfen an Stelle von Mineralwolle-Lamellenstreifen auch andere nichtbrennbare Mineralwolle-Platten (hergestellt aus Steinfasern) mit einer Rohdichte von mindestens von mindestens 60 kg/m³ verwendet werden, sofern die eingebaute Mineralwolle ein Produkt nach DIN EN 13162 ist, das in WDVS verwendet werden darf und derart am Untergrund befestigt wird, dass die auftretenden Windlasten ausreichend sicher abgeleitet werden können.

⁶ Dämmstoff nach DIN EN 13162 mit einer Querkzugfestigkeit (Zugfestigkeit senkrecht zur Plattenebene) von mindestens 80 kPa (Kleinstwert aller Einzelwerte, geprüft nach DIN EN 1607)

Bei Verwendung von EPS-Platten, die für die Verwendung in WDVS allgemein bauaufsichtlich zugelassen sind, darf die Ausführung des Mineralwollesturzes nach a. entfallen, sofern gemäß der jeweiligen Dämmstoffzulassung eine alternative Sturzausbildung zulässig ist. Dabei sind die Bestimmungen der WDVS-Zulassung und die Bestimmungen zur Sturz- bzw. Laibungsausbildung in der jeweiligen Dämmstoffzulassung zu beachten.

4.6.3 Verklebung

Kommt ein Dämmstoff nach einer allgemeinen bauaufsichtlichen Zulassung zur Anwendung, in der keine Regelungen zur Verklebung des Dämmstoffs getroffen sind, so gelten folgende Bestimmungen.

Die Dämmplatten sind mit einem Klebemörtel nach Abschnitt 2.2.1 – EPS-Platten nach Abschnitt 2.2.2.1 alternativ mit dem Klebeschaum nach Abschnitt 2.2.1 - passgenau im Verband anzukleben. Zwischen den Platten dürfen keine offenen Fugen entstehen. Unvermeidbare Fehlstellen und Spalten müssen mit gleichwertigen Dämmstoffen geschlossen werden. Das Schließen von Fehlstellen und Spalten bis maximal 5 mm Breite mit schwerentflammbarem Fugenschäum⁷ ist zulässig. In die Fugen darf kein Klebemörtel gelangen. Zur Vermeidung von Wärmebrücken dürfen die Kanten nicht bestrichen oder verschmutzt sein.

EPS-Platten nach Abschnitt 2.2.2.1 und Mineralwolle-Platten nach Abschnitt 2.2.2.2 sind durch Auftragen einer umlaufenden Wulst am Plattenrand und Klebepunkten in der Mitte so mit Klebemörtel zu versehen, dass eine Verklebung von mindestens 40 % erreicht wird.

Mineralwolle-Platten nach Abschnitt 2.2.2.2 dürfen auch, Mineralwolle-Lamellen nach Abschnitt 2.2.2.3 müssen, vollflächig verklebt werden. Bei Dämmplatten aus Mineralwolle muss der Klebemörtel in die Oberfläche der Dämmplatte eingearbeitet werden (Pressspachtelung). In einem zweiten Arbeitsgang ist der Klebemörtel "frisch in frisch" vollflächig auf die Dämmplatte aufzutragen. Bei Verwendung vorbeschichteter Dämmplatten und der Mineralwolle-Platten "Speedy" sowie der Mineralwolle-Lamellen "Speedy" darf der Klebemörtel in einem Arbeitsgang auf die vorbeschichtete Seite der Dämmplatte aufgetragen werden.

Bei Verwendung vorbeschichteter Mineralwolle-Platten "Speedy" nach Abschnitt 2.2.2.2 und der vorbeschichteten Mineralwolle-Lamellen "Speedy" nach Abschnitt 2.2.2.3 darf der Klebemörtel auch vollflächig oder teilflächig auf den Untergrund aufgetragen werden. Bei vollflächigem Auftragen ist der Klebemörtel unmittelbar vor dem Ansetzen der Dämmplatten mit einer Zahntraufel aufzukämmen. Bei teilflächigem Auftragen muss der Klebemörtel so auf die Wandoberfläche gespritzt werden, dass mindestens 50 % der Fläche durch Mörtelstreifen bedeckt sind. Die Kleberwülste müssen ca. 5 cm breit und in Wulstmitte mindestens 10 mm dick sein. Der Achsabstand darf 10 cm nicht überschreiten (siehe Anlage 1). Die Dämmplatten sind unverzüglich, spätestens nach 10 Minuten, mit der beschichteten Seite in das frische Klebemörtelbett einzudrücken, einzuschwimmen und anzupressen.

Bei Verwendung von EPS-Platten "Speedy" nach Abschnitt 2.2.2.1 darf der Klebemörtel auch wulstförmig auf den Untergrund aufgetragen werden. Es müssen mindestens 60 % der Fläche durch Mörtelstreifen bedeckt sein, der Abstand der Kleberwülste darf 10 cm nicht überschreiten. Die EPS-Platten sind unverzüglich, spätestens nach 10 Minuten, in das frische Klebemörtelbett einzudrücken, einzuschwimmen und anzupressen.

Bei Verwendung des Klebeschaums sind die EPS-Platten nach Abschnitt 2.2.2.1 durch Auftragen eines umlaufenden randnahen Wulstes und mit einem eingeschlossenen Wulst in M- oder W-Form so zu versehen, dass eine Verklebung von mindestens 40 % der Fläche erreicht wird. Der Klebeschaumauftrag erfolgt mit einer Pistole.

⁷

Es muss ein bauaufsichtlicher Verwendbarkeitsnachweis des Fugenschaums zwischen massiv mineralischen oder metallischen Baustoffen vorliegen.

4.6.4 Verdübelung

Bei der Verdübelung unter dem Bewehrungsgewebe sind die Dübel nach dem Erhärten des Klebemörtels bzw. des Klebeschaums, vor Aufbringen des Unterputzes zu setzen.

Bei der Verdübelung durch das Bewehrungsgewebe sind nach dem Erhärten des Klebemörtels bzw. des Klebeschaumes die Dämmplatten außen mit einem Unterputz zu versehen, in den das Bewehrungsgewebe eingearbeitet wird. Danach werden die Dübel in den frischen Unterputz gesetzt und die Dübelköpfe unverzüglich überputzt.

Die Dübeltypen, die Lage der Dübel und die Anzahl der zu setzenden Dübel sind Abschnitt 2.2.8 und ggf. 3.2 bzw. Anlage 5 zu entnehmen. Mögliche Verwendungsbeschränkungen in den Zulassungen der Dübel sind zu beachten.

Bei Verwendung von Dämmplatten, die für die Verwendung in WDVS allgemein bauaufsichtlich zugelassen sind, gelten die Angaben zu den Befestigungsmitteln in der jeweiligen allgemeinen bauaufsichtlichen Dämmstoffzulassung.

4.7 Ausführen des Unterputzes und der Schlussbeschichtung

Es ist ein Unterputz nach Abschnitt 2.2.5 in einer Dicke nach Anlage 2.1 bzw. 2.2 auf die Dämmplatten aufzubringen. Bei Dämmplatten aus Mineralwolle muss der Unterputz in die Oberfläche der Dämmplatte eingearbeitet werden (Press-Spachtelung). In einem zweiten Arbeitsgang ist der Unterputz "frisch in frisch" vollflächig auf die Dämmplatte aufzutragen. Bei maschinellem Putzauftrag oder bei Verwendung beidseitig vorbeschichteter Mineralwolle-Lamellen darf der Unterputz in einem Arbeitsgang aufgetragen werden und wird dann eben gezogen. Das passende Bewehrungsgewebe nach Abschnitt 2.2.4 ist in das äußere Drittel des Unterputzes einzuarbeiten. Stöße des Gewebes sind ca. 10 cm zu überlappen.

Bei den WDVS "maxit Dämmsystem MW-DP", "maxit Dämmsystem PS Silence Speedy DP", "maxit Dämmsystem MW-L DP", "maxit Dämmsystem MW-L Speedy DP" und "maxit Dämmsystem MW-P Speedy DP" werden die Dämmplatten vor Aufbringen des bewehrten Unterputzes mit einem Grundputz nach Abschnitt 2.2.3 beschichtet.

Vor Aufbringen der Schlussbeschichtung darf der Unterputz mit einem geeigneten Haftvermittler nach Abschnitt 2.2.6 versehen werden. Er soll ein mögliches Durchscheinen des Unterputzes und einen zu schnellen Wasserentzug der Schlussbeschichtung in den Unterputz verhindern.

Vor Aufbringen des Oberputzes "maxit ip Edelkratzputz FM" ist die Oberfläche des Unterputzes sorgfältig aufzurauen.

Nach dem Erhärten des Unterputzes und ggf. des Haftvermittlers ist der Oberputz nach Abschnitt 2.2.7 nach den Vorgaben des Herstellers anzurühren und in einer Schichtdicke nach Anlage 2.1 bzw. 2.2 dieser allgemeinen bauaufsichtlichen Zulassung aufzubringen.

Die Angaben zu den brandschutztechnisch erforderlichen Mindestputzdicken in den Abschnitten 3.5 und 4.6.2 sind zu beachten.

4.8 Überbrückung von Dehnungs- und Anschlussfugen

Bei der Überbrückung von Dehnungsfugen in Außenwandflächen sind die Vorgaben aus Entwurf und Bemessung zu beachten (siehe Abschnitt 3.2.3).

Dehnungsfugen zwischen Gebäudeteilen müssen mit Dehnungsprofilen im WDVS berücksichtigt werden.

Anschlussfugen an bestehende Bauteile sind schlagregendicht zu schließen.

4.9 Weitere Hinweise

Als unterer Abschluss der WDVS muss ein Sockelprofil befestigt werden, sofern nicht ein vorspringender Sockel oder ein Übergang zu einer Sockeldämmung vorliegt. Die Anwendung im Spritzwasserbereich (H ca. 300 mm) bedarf besonderer Maßnahmen.

Allgemeine bauaufsichtliche Zulassung

Nr. Z-33.43-1267

Seite 17 von 17 | 12. März 2014

Die Fensterbänke müssen regendicht z. B. mit Hilfe von eingeputzten U-Profilen ohne Behinderung der Dehnung eingepasst werden.

Der obere Abschluss der WDVS muss gegen Witterungseinflüsse abgedeckt werden.

In Bereichen, in denen mit erhöhter mechanischer Belastung zu rechnen ist, können besondere Maßnahmen, z. B. die Ausführung einer zusätzlichen bewehrten Unterputzschicht erforderlich sein.

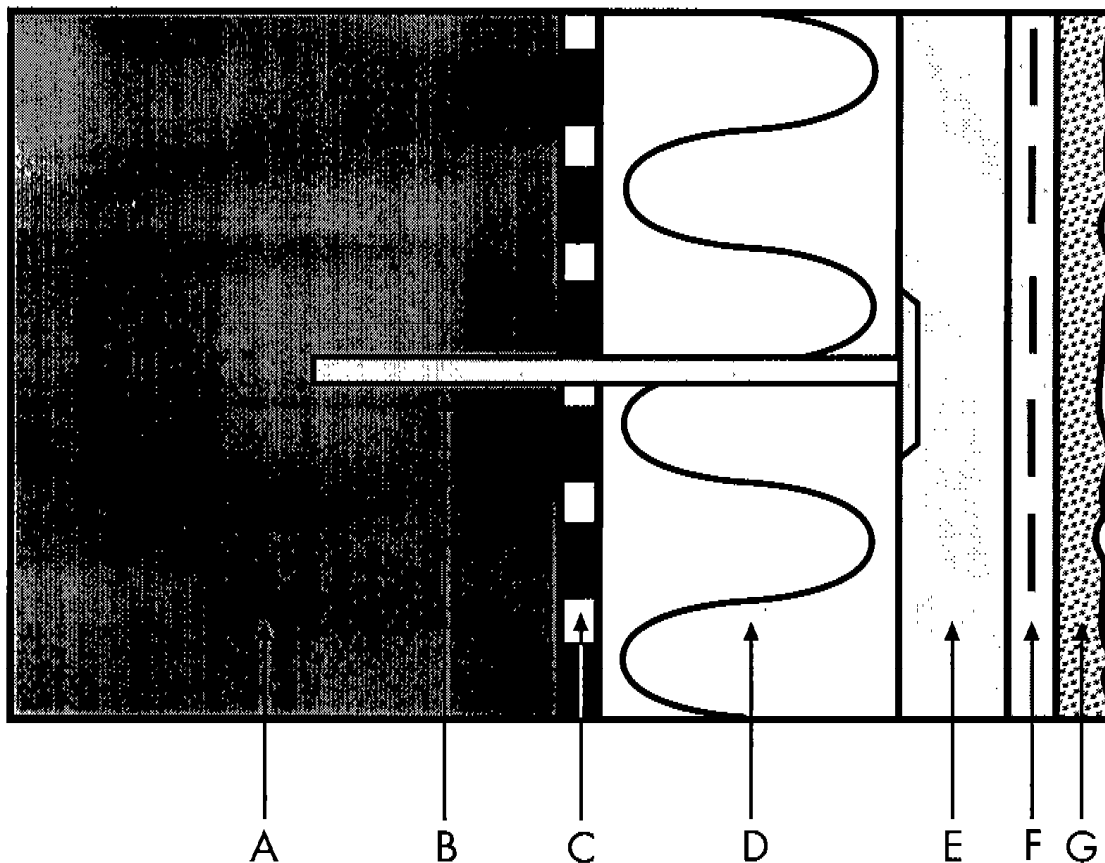
Abweichende Ausführungen des WDVS von den Vorgaben dieser allgemeinen bauaufsichtlichen Zulassung sind im Einzelfall zu beurteilen und bedürfen ggf. zusätzlicher Nachweise.

Manfred Klein
Referatsleiter

Beglaubigt

Anlage 1.1

Zeichnerische Darstellung der WDVS "maxit Dämmsysteme ..."
"..MW-DP", "..PS Silence Speedy DP", "..MW-L DP", "..MW-L Speedy DP" und "..MW-P Speedy DP"

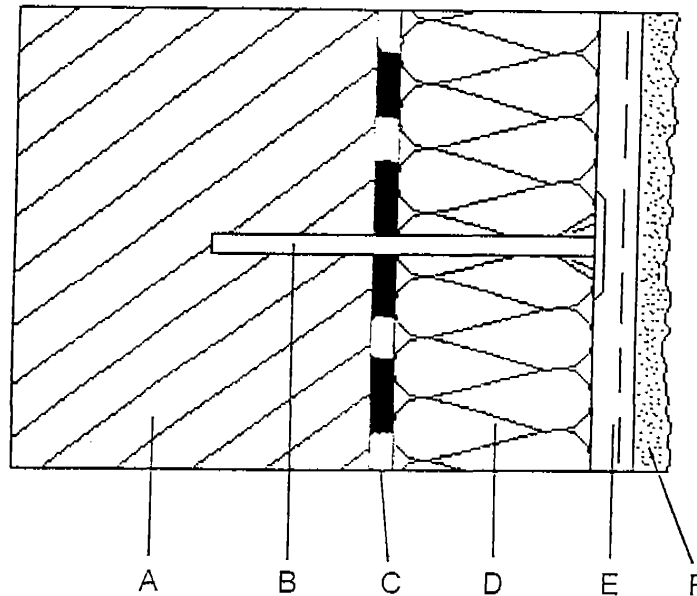


- A = Wand
- B = Dübel
- C = Klebemörtel
- D = Dämmplatte
- E = Grundputz
- F = Unterputz mit Gewebeeinlage
- G = Oberputz

Anlage 1.2

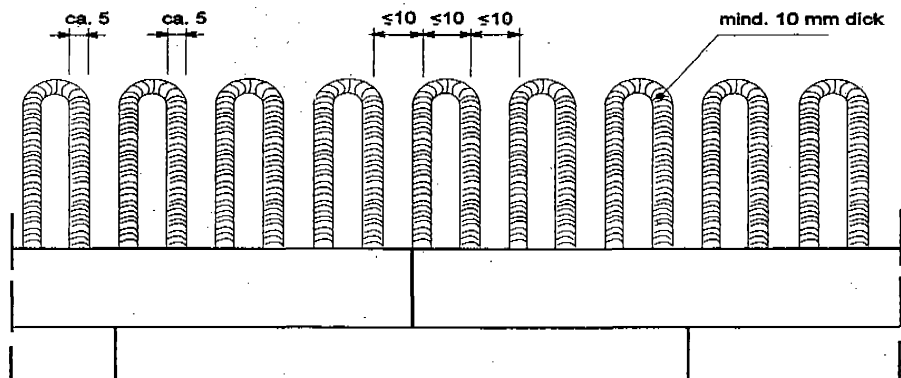
Zeichnerische Darstellung der WDVS "maxit Dämmsysteme ..."

"..MW-P", "..MW-P Speedy", "..PS", "..PS Speedy", "..PS Silence", "..PS Silence Speedy", "..MW-L" und "..MW-L Speedy"



- A = Wand
- B = Dübel
- C = Klebemörtel
- D = Dämmplatte
- E = bewehrter Unterputz
- F = Oberputz

Teilflächige Verklebung der Mineralfaser-Lamellendämmplatten:



Anlage 2.1

Aufbau der WDVS mit EPS-Platten "maxit Dämmsystem.."
"..PS", "..PS Speedy", "..PS Silence", "..PS Silence Speedy" und "..PS Silence Speedy DP"

Schicht	Auftragsmenge (nass) [kg/m ²]	Dicke [mm]
Klebemörtel: maxit multi Baukleber maxit multi Kleber und Armierungsmörtel FM maxit multi Kleber und Armierungsmörtel E maxit multi Kleber und Armierungsmörtel PS maxit multi 300 Klebeschäum: Maxit multi 277 Klebeschäum	4,0 – 6,0 4,0 – 6,0 4,0 – 6,0 4,0 – 6,0 4,0 – 6,0 0,10 – 0,25	Wulst-Punkt oder vollflächige, ggf. teilflächige Verklebung Randwulst mit Wulst in M- oder W-Form
Dämmstoff: befestigt mit Dübeln nach Abschnitt 2.2.9 <u>"maxit Dämmsystem PS":</u> EPS-Platten nach Abschnitt 2.2.2.1 <u>"maxit Dämmsystem PS Speedy":</u> EPS-Platten nach Abschnitt 2.2.2.1 "Speedy" <u>"maxit Dämmsystem PS Silence", "maxit Dämmsystem PS Silence Speedy" und "maxit Dämmsystem PS Silence Speedy DP":</u> EPS-Platten nach Abschnitt 2.2.2.1: allg. bauaufs. zugel. Dämmstoffe für die Verwendung in WDVS mit besonderen schallschutztechn. Eigenschaften	- - -	40 bis 400 40 bis 400 40 bis 400
Grundputz: nur für "maxit Dämmsystem PS Silence Speedy DP": maxit therm Systemgrundputz PS	14,0 – 16,0 (14,0) ¹	10,0 – 12,0 (10,0) ¹
Unterputze: maxit multi Kleber und Armierungsmörtel FM maxit multi Kleber und Armierungsmörtel E maxit multi Kleber und Armierungsmörtel PS maxit multi 276 F maxit multi 276 E maxit multi 300	4,0 – 7,0 5,0 – 8,0 5,0 – 8,0 ca. 3,0 ca. 3,0 ca. 7,0	4,0 – 7,0 5,0 – 7,0 5,0 – 7,0 2,0 – 3,0 2,0 – 3,0 5,0 - 8,0
Bewehrung: maxit Armierungsgewebe PS	ca. 0,165	-
Haftvermittler: maxit Aufbrennsperre weiß maxit Aufbrennsperre maxit Edelputz Haftgrund	0,12 – 0,13 0,12 – 0,13 0,12 – 0,13	- - -
Oberputze: maxit ip color maxit ip color plus maxit ip Edelputz maxit ip Reibeputz/Rillenputz maxit ip Scheibenputz/Kratzputzstruktur maxit ip colibri maxit multi 300 maxit sil A Silikatputz maxit spectra A Kunstharzputz maxit silco A Silikonharzputz maxit.star 220 maxit.star 240 maxit.star 241 maxit.star 260 maxit.star 261 nur im System "maxit Dämmsystem PS" und "maxit Dämmsystem PS Speedy": maxit ip Edelkratzputz FM	2,0 – 4,5 2,0 – 4,4 2,0 – 4,5 2,0 – 4,5 2,0 – 4,5 2,0 – 4,5 2,5 – 5,0 2,0 – 4,0 2,0 – 4,1 2,0 – 4,0 2,5 - 5,0 2,5 - 5,0 2,5 - 5,0 2,5 - 5,0 2,5 - 5,0 2,5 - 5,0 10,0 – 24,0	1,0 – 5,0 1,0 – 3,0 2,0 – 5,0 2,0 – 5,0 2,0 – 5,0 2,0 – 5,0 2,0 – 5,0 1,5 – 3,0 1,5 – 3,0 1,5 – 3,0 2,0 - 5,0 2,0 - 5,0 2,0 - 5,0 2,0 - 5,0 2,0 - 5,0 5,0 – 12,0

¹ Bei Dämmstoffdicken > 200 mm sind die in Klammern angegebenen Werte einzuhalten.

Zur Beurteilung des Systems sind die Abschnitte 3 und 4 zu beachten.

Anlage 2.2

Aufbau der WDVS mit Mineralwolle-Dämmstoff "maxit Dämmsystem.."
"..MW-P", "..MW-DP", "..MW-L", "..MW-L Speedy", "..MW-L DP", "..MW-P Speedy", "..MW-P Speedy DP" und "..MW-L Speedy DP"

Schicht	Auftragsmenge (nass) [kg/m ²]	Dicke [mm]
Klebemörtel: maxit multi Baukleber maxit multi Kleber und Armierungsmörtel FM maxit multi Kleber und Armierungsmörtel E maxit multi 300	4,0 – 5,0 4,0 – 5,0 4,0 – 5,0 4,0 – 5,0	Wulst-Punkt oder vollflächige, ggf. teilflächige Verklebung
Dämmstoffe: befestigt mit Dübeln nach Abschnitt 2.2.9 <u>maxit Dämmsystem MW-P" und "maxit Dämmsystem MW-DP":</u> Mineralwolle-Platten nach Abschnitt 2.2.2.2 <u>"maxit Dämmsystem MW-P Speedy" und "maxit Dämmsystem MW-P Speedy DP":</u> Mineralwolle-Platten "Speedy" nach Abschnitt 2.2.2.2 <u>"maxit Dämmsystem MW-L" und "maxit Dämmsystem MW-L DP":</u> Mineralwolle-Lamellen nach Abschnitt 2.2.2.3 <u>"maxit Dämmsystem MW-L Speedy" und "maxit Dämmsystem MW-L Speedy DP":</u> Mineralwolle-Lamellen "Speedy" nach Abschnitt 2.2.2.3	- - - -	40 bis 200 40 bis 200 40 bis 200 40 bis 200
Grundputz: <u>nur in den Systemen "maxit Dämmsystem MW-DP", "maxit Dämmsystem MW-L DP", "maxit Dämmsystem MW-P Speedy DP" und "maxit Dämmsystem MW-L Speedy DP":</u> maxit therm Systemgrundputz	14,0 – 16,0	10,0 – 12,0
Unterputze: maxit multi Kleber und Armierungsmörtel FM maxit multi Kleber und Armierungsmörtel E maxit multi 300	4,0 – 7,0 5,0 – 8,0 ca. 7,0	4,0 – 7,0 5,0 – 7,0 5,0 - 8,0
Bewehrung: maxit Armierungsgewebe MW	ca. 0,210	-
Haftvermittler: maxit Aufbrennsperre weiß maxit Aufbrennsperre maxit Edelputz Haftgrund	0,12 – 0,16 0,12 – 0,16 0,12 – 0,16	- -
Oberputze maxit ip color maxit ip color plus maxit ip Edelputz maxit ip Reibe- /Rillenputz maxit ip Scheibenputz / Kratzputzstruktur maxit ip colibri maxit sil A Silikatputz maxit spectra A Kunstharzputz maxit silco A Silikonharzputz maxit.star 220 maxit.star 240 maxit.star 241 maxit.star 260 maxit.star 261 <u>nur bei "maxit Dämmsystem MW-P", "maxit Dämmsystem MW-L" und "maxit Dämmsystem MW-L Speedy":</u> maxit ip Edelkratzputz FM	2,0 – 4,5 2,0 – 4,4 2,0 – 4,5 2,0 – 4,5 2,0 – 4,5 2,0 – 4,5 2,0 – 4,0 2,0 – 4,1 2,0 – 4,0 2,5 - 5,0 2,5 - 5,0 2,5 - 5,0 2,5 - 5,0 2,5 - 5,0 10,0 – 24,0	1,0 – 5,0 1,0 – 3,0 2,0 – 5,0 2,0 – 5,0 2,0 – 5,0 2,0 – 5,0 1,5 – 3,0 1,5 – 3,0 1,5 – 3,0 2,0 - 5,0 2,0 - 5,0 2,0 - 5,0 2,0 - 5,0 2,0 - 5,0 5,0 – 12,0

Zur Beurteilung des Systems sind die Abschnitte 3 und 4 zu beachten.

Oberflächenausführung
Anforderungen

Anlage 3

Bezeichnung	Hauptbinde- mittel	w ^{*)}	s _d ^{*)}
1. Unterputze			
maxit multi Kleber und Armierungsmörtel FM	Kalk/Zement	0,10	0,05
maxit multi Kleber und Armierungsmörtel E	Kalk/Zement	0,20	0,05
maxit multi Kleber und Armierungsmörtel PS	Kalk/Zement	0,18	0,06
maxit multi 276 E	Reinacrylat/ Silikonharzemulsion	0,01 ¹	0,60
maxit multi 276 F	Reinacrylat	0,01 ¹	1,32
maxit multi 300	Kalk/Zement	< 0,5	< 0,1
2. Grundputze			
maxit therm Systemgrundputz	Kalk/Zement	0,80	0,14
maxit therm Systemgrundputz PS	Kalk/Zement	0,80	0,14
3. Oberputze			
3.1 ggf. mit Haftvermittler "maxit Aufbrennsperre weiß" oder "maxit Aufbrennsperre"			
maxit ip color	Kalk/Zement	0,08	0,05
maxit ip color plus	Kalk/Zement	0,11	0,04
maxit ip Edelputz	Kalk/Zement	0,20	0,04
maxit ip Reibeputz/Rillenputz	Kalk/Zement	0,07	0,04
maxit ip Scheibenputz/ Kratzputzstruktur	Kalk/Zement	0,11	0,03
maxit ip colibri	Kalk/Zement	0,11	0,03
maxit sil A Silikatputz	Kaliwasserglas/ Kunstharzdispersion	0,15	0,06
maxit silco A Silikonharzputz	Silikonharzemulsion/ Acrylharzdispersion	0,12	0,10
maxit.star 220, 240, 241	Kalk/Zement	< 0,5	< 0,1
maxit.star 260, 261	Kalk/Zement	< 0,5	< 0,1
maxit multi 300	Kalk/Zement	< 0,5	< 0,1
3.2 mit Haftvermittler "maxit Edelputz Haftgrund"			
maxit spectra A Kunstharzputz	Kunstharzdispersion	0,56	0,14
3.3 ohne Haftvermittler			
maxit ip Edelkratzputz FM	Kalk/Zement	0,15	0,10

^{*)} Physikalische Größen, Begriffe:

w : kapillare Wasseraufnahme nach DIN 52617 in [kg/(m²√h)]

s_d : wasserdampfdiffusionsäquivalente Luftschichtdicke nach DIN 52615 [m]

¹ Wasser-durchlässigkeitsrate W6 nach DIN EN 1062-3

Anlage 4

Werkseigene Produktionskontrolle und Fremdüberwachung
(Art und Häufigkeit der durchzuführenden Prüfungen)

Umfang der werkseigenen Produktionskontrolle

Prüfung	Prüfnorm bzw. -vorschrift	Häufigkeit
1. Klebemörtel, Unterputze und Grundputze		
1.1 Mineralisch gebundene Produkte:		} 2 x je Produktionswoche*
a. Schüttdichte	in Anlehnung an DIN EN 459-2:2010-12 ¹ Abschnitt 6.3	
b. Korngrößenverteilung	DIN EN 1015-1:2007-05 ² (Trockensiebung)	
c. Frischmörtelrohddichte	DIN EN 1015-6:2007-05 ³	
1.2 Organisch gebundene Produkte:		} 2 x je Produktionswoche
a. Trockenextrakt	ETAG 004, Abschnitt C 1.2 ⁴	
b. Aschegehalt	ETAG 004, Abschnitt C 1.3 (450 °C)	
2. Oberputze		
2.1 Mineralisch gebundene Produkte:		
a. Schüttdichte	in Anlehnung an DIN EN 459-2:2010-12, Abschnitt 6.3	1 x je Produktionswoche
b. Frischmörtelrohddichte	DIN EN 1015-6:2007-05	2 x je Produktionswoche
2.2 Organisch gebundene Produkte:		} 2 x je Produktionswoche
a. Frischmörtelrohddichte	in Anlehnung an DIN EN 1015-6:2007-05	
b. Aschegehalt	ETAG 004, Abschnitt C 1.3 (450 °C)	
3. EPS-Platten⁶		
a. Rohddichte	} Zuordnung der Prüfungen s. Abschnitt 2.2.2	} gemäß Tabelle B1 der Norm DIN EN 13163 ⁵
b. Zugfestigkeit senkrecht zur Plattenebene		
c. Schubmodul**/Scherfestigkeit		
		<u>EPS:</u> 1 x je Produktionswoche

* Produktionswoche: 5 Produktionstage, in einem Zeitraum von einem Monat, beginnend mit dem ersten Produktionstag

** Die werkseigene Produktionskontrolle des Schubmoduls von EPS-Platten darf auch über die Prüfung der Biegefestigkeit nach DIN EN 12089 erfolgen. Die Korrelation von Biegefestigkeit und Schubmodul ist bei der Erstprüfung zu prüfen und festzulegen und im Rahmen der Fremdüberwachung zu überprüfen.

Umfang der Fremdüberwachung

Im Rahmen der Fremdüberwachung ist eine Erstprüfung der Bauprodukte durchzuführen. Die werkseigene Produktionskontrolle ist durch eine Fremdüberwachung regelmäßig zu überprüfen (Oberputze ausgenommen), **mindestens jedoch zweimal jährlich**. Es sind die o. g. Prüfungen sowie folgende Prüfung durchzuführen:

Prüfung	nach	Prüfnorm	Häufigkeit
1. Brandverhalten des WDVS	siehe Abschnitt 2.4.3.1		2 x jährlich

¹ DIN EN 459-2:2010-12 Baukalk-Teil 2: Prüfverfahren

² DIN EN 1015-1:2007-05 Prüfverfahren für Mörtel für Mauerwerk – Teil 1: Bestimmung der Korngrößenverteilung (durch Siebanalyse)

³ DIN EN 1015-6:2007-05 Prüfverfahren für Mörtel für Mauerwerk – Teil 6: Bestimmung der Rohddichte von Frischmörtel)

⁴ ETAG 004 Leitlinie für Europäische Technische Zulassung für Außenseitige Wärmedämm-Verbundsysteme mit Putzsichten

⁵ DIN EN 13163:2009-02 Werkmäßig hergestellte Produkte aus expandiertem Polystyrol (EPS) – Spezifikation

⁶ Sofern kein Wärmedämmstoff nach einer allgemeinen bauaufsichtlichen Zulassung zur Anwendung kommt

Anlage 5.1

Minstdübelanzahl und Winddruck w_e

Tabelle 1: **EPS-Platten nach Abschnitt 2.2.2.1***

Winddruck w_e (Windsoglast) und Mindestanzahl der Dübel/m² nach Abschnitt 2.2.9 mit einem Tellerdurchmesser von mindestens 60 mm zur Befestigung von Dämmplatten mit den Abmessungen 1000 mm x 500 mm (Dübelung unter dem Gewebe)

Dämmstoff- dicke [mm]	Dübellast- klasse [kN/Dübel]	Winddruck w_e bis [kN/m ²]				
		- 0,56	- 0,77	- 1,00	- 1,60	- 2,20
40 und 50	≥ 0,15	5	6	8	10	14
≥ 60	≥ 0,15	4	6	8	10	14

* sofern keine Dübelanzahl in der Dämmstoff-abZ angegeben sind.

Tabelle 2: **Mineralwolle-Platten (Querzugfestigkeit ≥ 15 kPa) nach Abschnitt 2.2.2.2***

Winddruck w_e (Windsoglast) und Mindestanzahl der Dübel/m² nach Abschnitt 2.2.9 mit einem Tellerdurchmesser von mindestens 60 mm zur Befestigung von Dämmplatten mit den Abmessungen 800 mm x 625 mm (Dübelung unter dem Gewebe)

Dämmstoff- dicke [mm]	Dübellast- klasse [kN/Dübel]	Winddruck w_e bis [kN/m ²]				
		- 0,56	- 0,77	- 1,00	- 1,60	- 2,20
40 und 50	≥ 0,20	5	5	6	8	12
	0,15	5	6	8	10	14
≥ 60	≥ 0,20	4	5	6	8	12
	0,15	4	6	8	10	14

Anlage 5.2

Mindestdübelanzahl und Winddruck w_e

Tabelle 3: **Mineralwolle-Platten (Querzugfestigkeit $\geq 7,5$ kPa) nach Abschnitt 2.2.2.2***

Mindestanzahl der Dübel/m² nach Abschnitt 2.2.9 mit einem Tellerdurchmesser von mindestens 60 mm zur Befestigung von Dämmplatten mit den Abmessungen 800 mm x 625 mm (Dübelung durch das Gewebe)

Dämmstoff- dicke [mm]	Dübel- lastklasse [kN/Dübel]	Winddruck w_e [kN/m ²]			
		- 0,56	- 0,77	- 1,00	- 1,60
40 bis 200	0,15	4	6	7	10

Es ist dabei eine Unterputzdicke von mindestens 5 – 10 mm einzuhalten.

Tabelle 4: **Mineralwolle-Platten (Querzugfestigkeit ≥ 5 kPa) nach Abschnitt 2.2.2.2***

Winddruck w_e (Windsoglast) und Mindestanzahl der Dübel/m² nach Abschnitt 2.2.9 mit einem Tellerdurchmesser von mindestens 60 mm zur Befestigung von Dämmplatten mit den Abmessungen 800 mm x 625 mm (Dübelung durch das Gewebe)

Dämmstoff- dicke [mm]	Dübellast- klasse [kN/Dübel]	Winddruck w_e bis [kN/m ²]				
		- 0,56	- 0,77	- 1,00	- 1,60	- 2,20
40 bis 200	$\geq 0,20$	4	4	5	8	11
	0,15	4	6	7	10	14

Es ist dabei eine Unterputzdicke von mindestens 5 – 10 mm einzuhalten.

Tabelle 5: **Mineralwolle-Lamellen (Querzugfestigkeit ≥ 80 kPa) nach Abschnitt 2.2.2.3***

Winddruck w_e (Windsoglast) und Mindestanzahl der Dübel/m² nach Abschnitt 2.2.9 mit einem Tellerdurchmesser von mindestens 60 mm (Dübelung durch das Gewebe) bzw. 140 mm (Dübelung unter dem Gewebe) zur Befestigung von Dämmplatten mit den Abmessungen 1200 mm x 200 mm

Dämmstoff- dicke [mm]	Dübellast- klasse [kN/Dübel]	Winddruck w_e bis [kN/m ²]				
		- 0,56	- 0,77	- 1,00	- 1,60	- 2,20
40 bis 200	$\geq 0,20$	4	4	5	8	11
	0,15	4	6	7	10	14

* sofern keine Dübelanzahl in der Dämmstoff-abZ angegeben sind.

Anlage 6

Abminderung der Wärmedämmung

Abminderung der Wärmedämmung

Sofern die durchschnittliche Dübelanzahl n pro m^2 Wandfläche (Durchschnitt der Fassadenbereiche) bei einer Dämmschichtdicke d für den entsprechenden punktförmigen Wärmebrückeneinfluss eines Dübels

χ [W/K]	$d \leq 50$ mm	$50 < d \leq 100$ mm	$100 < d \leq 150$ mm	$d > 150$ mm
0,008	$n \geq 6$	$n \geq 4$	$n \geq 4$	$n \geq 4$
0,006	$n \geq 8$	$n \geq 5$	$n \geq 4$	$n \geq 4$
0,004	$n \geq 11$	$n \geq 7$	$n \geq 5$	$n \geq 4$
0,003	$n \geq 15$	$n \geq 9$	$n \geq 7$	$n \geq 5$
0,002	$n \geq 17^*$	$n \geq 13$	$n \geq 9$	$n \geq 7$
0,001	$n \geq 17^*$	$n \geq 17^*$	$n \geq 17^*$	$n \geq 13$

* Maximale Dübelanzahl ohne gegenseitige Beeinflussung

beträgt, ist die Wärmebrückenwirkung der Dübel wie folgt zu berücksichtigen:

$$U_c = U + \chi \cdot n \quad \text{in } W/(m^2K)$$

Dabei ist: U_c korrigierter Wärmedurchgangskoeffizient der Dämmschicht

U Wärmedurchgangskoeffizient der ungestörten Dämmschicht in $W/(m^2K)$

χ punktförmiger Wärmeverlustkoeffizient eines Dübels nach Abschnitt 2.2.9 in W/K ;
der χ -Wert ist in den Zulassungen der WDVS-Dübel angegeben.

n Dübelanzahl/ m^2 (Durchschnitt der Fassadenbereiche)

Anlage 7.1

Korrekturfaktoren für $R'_{w,R}$

Korrekturwert $\Delta R_{w,R}$ zur Ermittlung des bewerteten Schalldämm-Maßes der Wandkonstruktion

Der Korrekturwert $\Delta R_{w,R}$ ist nach folgender Gleichung zu ermitteln:

$$\Delta R_{w,R} = \Delta R_w - K_K - K_S - K_T$$

- ΔR_w : Korrekturwert in Abhängigkeit von der Resonanzfrequenz nach Tabelle 1
- K_K : Korrektur für die prozentuale Klebefläche nach Tabelle 2
- K_S : Korrektur für den längenbezogenen Strömungswiderstand nach Tabelle 3 (nur bei Mineralwolle-Platten nach Abschnitt 2.2.2.2 und Mineralwolle-Lamellen nach Abschnitt 2.2.2.3)
- K_T : Korrektur für das bewertete Schalldämm-Maß der Trägerwand nach Tabelle 4

Tabelle 1: Korrekturwert in Abhängigkeit von der Resonanzfrequenz

Resonanzfrequenz f_R [Hz]	Korrekturwert ΔR_w [dB]	
	EPS-Platten nach Abschnitt 2.2.2.1 mit Dübeln	Mineralwolle- Dämmstoff nach Abschnitt 2.2.2.2 und 2.2.2.3 mit Dübeln
$f_R \leq 60$	8	9
$60 < f_R \leq 70$	7	8
$70 < f_R \leq 80$	6	7
$80 < f_R \leq 90$	5	5
$90 < f_R \leq 100$	3	4
$100 < f_R \leq 120$	2	3
$120 < f_R \leq 140$	0	1
$140 < f_R \leq 160$	-1	-1
$160 < f_R \leq 180$	-2	-2
$180 < f_R \leq 200$	-3	-3
$200 < f_R \leq 220$	-3	-4
$220 < f_R \leq 240$	-4	-5
$240 < f_R$	-5	-5

Formel zur Berechnung der Resonanzfrequenz:

$$f_R \cong 160 \sqrt{\frac{s'}{m'_p}} \text{ Hz}$$

mit

s' : dynamische Steifigkeit der Dämmplatten in MN/m³

m'_p : Flächenmasse der Bekleidungsschicht (Oberputz + Unterputz) in kg/m²

Die Berechnung der Resonanzfrequenz erfolgt für EPS-Platten nach Abschnitt 2.2.2.1 mit dem Wert der für die dynamische Steifigkeit nach DIN EN 13163, Abschnitt 4.3.12 angegebenen Stufe und für Mineralwolle-Platten nach Abschnitt 2.2.2.2 bzw. Mineralwolle-Lamellen nach Abschnitt 2.2.2.3 mit dem Wert der für die dynamische Steifigkeit nach DIN EN 13162, Abschnitt 4.3.9 angegebenen Stufe.

Anlage 7.2

Korrekturfaktoren für $R'_{w,R}$

Tabelle 2: Korrektur für die prozentuale Klebefläche

prozentuale Klebefläche [%]	K_K [dB]
40	0
60	1
80	2
100	3

Tabelle 3: Korrektur für den längenbezogenen Strömungswiderstand

längenbezogener Strömungswiderstand r [kPa s/m ²]	K_S [dB]	
	MWP	MWL
10	3	6
15	2	4
20	2	2
25	1	0
30	0	-2
35	0	-4
40	-1	-6

MWP = Mineralwolle-Platten nach Abschnitt 2.2.2.2

MWL = Mineralwolle-Lamellen nach Abschnitt 2.2.2.3

Tabelle 4: Korrektur für das bewertete Schalldämm-Maß der Trägerwand

Resonanzfrequenz f_R [Hz]	K_T [dB] in Abhängigkeit vom bewerteten Schalldämm-Maß der Trägerwand R_w [dB]					
	43 - 45	46 - 48	49 - 51	52 - 54	55 - 57	58 - 61
$f_R \leq 60$	-10	-7	-3	0	3	7
$60 < f_R \leq 80$	-9	-6	-3	0	3	6
$80 < f_R \leq 100$	-8	-5	-3	0	3	5
$100 < f_R \leq 140$	-6	-4	-2	0	2	4
$140 < f_R \leq 200$	-4	-3	-1	0	1	3
$200 < f_R \leq 300$	-2	-1	-1	0	1	1
$300 < f_R \leq 400$	0	0	0	0	0	0
$400 < f_R \leq 500$	1	1	0	0	0	-1
$500 < f_R$	2	1	1	0	-1	-1

Zur Anwendung der Tabelle ist das bewertete Schalldämm-Maß R_w der Trägerwand nach folgender Gleichung zu ermitteln:

$$R_w = \left[27,1 + 0,1243 (m'_w / m'_0) - 0,000113 (m'_w / m'_0)^2 \right] \text{ dB}$$

mit

m'_w : die gemäß Beiblatt 1 zu DIN 4109, Abschnitt 2.2.2 ermittelte flächenbezogene Masse der Trägerwand, maximal 500 kg/m²

m'_0 : 1 kg/m²

Der für $\Delta R_{w,R}$ ermittelte Wert ist auf den Bereich $-6 \text{ dB} \leq \Delta R_{w,R} \leq 16 \text{ dB}$ zu begrenzen.

Anlage 8

Information für den Bauherrn

Bestätigung der ausführenden Firma:

- a) Die Beurteilung der dauerhaften Verträglichkeit eventuell vorhandener Beschichtungen mit dem Klebemörtel ist erfolgt durch:
(Name, Anschrift)

- b) Ausführung nach allgemeiner bauaufsichtlicher Zulassung Nr. Z-33.43-1267
Ausgeführtes System:

- c) Die Überprüfung der Ebenheit ergab:
(Angabe der Prüfmethode und des Ergebnisses)

- d) Die Oberfläche der Wand wurde vorbereitet durch:

- e) Die Tragfähigkeit der Dübel in der Wand wurde ermittelt anhand von:

- f) Zulässige Auszugskraft:

- g) Die Eingangskontrolle der Komponenten auf der Baustelle wurde vorgenommen. Die Komponenten entsprechen den Bestimmungen dieser allgemeinen bauaufsichtlichen Zulassung.

Datum/Unterschrift des Verantwortlichen der ausführenden Firma