

Allgemeine bauaufsichtliche Zulassung

Zulassungsstelle für Bauprodukte und Bauarten

Bautechnisches Prüfamt

Eine vom Bund und den Ländern
gemeinsam getragene Anstalt des öffentlichen Rechts
Mitglied der EOTA, der UEAtc und der WFTAO

Datum:

06.03.2015

Geschäftszeichen:

I 62-1.17.1-76/14

Zulassungsnummer:

Z-17.1-1118

Geltungsdauer

vom: **6. März 2015**

bis: **6. März 2020**

Antragsteller:

Trasswerke Meurin

Betriebsgesellschaft mbH

Kölner Straße 17

56626 Andernach

Zulassungsgegenstand:

**Mauerwerk aus Plan-Hohlblöcken
mit wärmedämmender Kammerfüllung
- bezeichnet als PUMIX CALORIT-P SW -
im Dünnbettverfahren**

Der oben genannte Zulassungsgegenstand wird hiermit allgemein bauaufsichtlich zugelassen.
Diese allgemeine bauaufsichtliche Zulassung umfasst 20 Seiten und zwei Anlagen.

DIBt

I ALLGEMEINE BESTIMMUNGEN

- 1 Mit der allgemeinen bauaufsichtlichen Zulassung ist die Verwendbarkeit bzw. Anwendbarkeit des Zulassungsgegenstandes im Sinne der Landesbauordnungen nachgewiesen.
- 2 Sofern in der allgemeinen bauaufsichtlichen Zulassung Anforderungen an die besondere Sachkunde und Erfahrung der mit der Herstellung von Bauprodukten und Bauarten betrauten Personen nach den § 17 Abs. 5 Musterbauordnung entsprechenden Länderregelungen gestellt werden, ist zu beachten, dass diese Sachkunde und Erfahrung auch durch gleichwertige Nachweise anderer Mitgliedstaaten der Europäischen Union belegt werden kann. Dies gilt ggf. auch für im Rahmen des Abkommens über den Europäischen Wirtschaftsraum (EWR) oder anderer bilateraler Abkommen vorgelegte gleichwertige Nachweise.
- 3 Die allgemeine bauaufsichtliche Zulassung ersetzt nicht die für die Durchführung von Bauvorhaben gesetzlich vorgeschriebenen Genehmigungen, Zustimmungen und Bescheinigungen.
- 4 Die allgemeine bauaufsichtliche Zulassung wird unbeschadet der Rechte Dritter, insbesondere privater Schutzrechte, erteilt.
- 5 Hersteller und Vertreiber des Zulassungsgegenstandes haben, unbeschadet weiter gehender Regelungen in den "Besonderen Bestimmungen", dem Verwender bzw. Anwender des Zulassungsgegenstandes Kopien der allgemeinen bauaufsichtlichen Zulassung zur Verfügung zu stellen und darauf hinzuweisen, dass die allgemeine bauaufsichtliche Zulassung an der Verwendungsstelle vorliegen muss. Auf Anforderung sind den beteiligten Behörden Kopien der allgemeinen bauaufsichtlichen Zulassung zur Verfügung zu stellen.
- 6 Die allgemeine bauaufsichtliche Zulassung darf nur vollständig vervielfältigt werden. Eine auszugsweise Veröffentlichung bedarf der Zustimmung des Deutschen Instituts für Bautechnik. Texte und Zeichnungen von Werbeschriften dürfen der allgemeinen bauaufsichtlichen Zulassung nicht widersprechen. Übersetzungen der allgemeinen bauaufsichtlichen Zulassung müssen den Hinweis "Vom Deutschen Institut für Bautechnik nicht geprüfte Übersetzung der deutschen Originalfassung" enthalten.
- 7 Die allgemeine bauaufsichtliche Zulassung wird widerruflich erteilt. Die Bestimmungen der allgemeinen bauaufsichtlichen Zulassung können nachträglich ergänzt und geändert werden, insbesondere, wenn neue technische Erkenntnisse dies erfordern.

II BESONDERE BESTIMMUNGEN

1 Zulassungsgegenstand und Anwendungsbereich

Die allgemeine bauaufsichtliche Zulassung erstreckt sich auf die Herstellung von Plan-Hohlblöcken aus Leichtbeton mit integrierter Wärmedämmung - bezeichnet als PUMIX Calorit-P SW - (siehe z. B. Anlage 1) und die Herstellung der Dünnbettmörtel "Pumix-Dünnbettmörtel-Leicht" und "Pumix-Dünnbettmörtel S" sowie die Verwendung dieser Plansteine und dieser Dünnbettmörtel für Mauerwerk im Dünnbettverfahren (Mauerwerk mit Dünnbettmörtel) nach DIN 1053-1¹ ohne Stoßfugenvermörtelung und für Mauerwerk im Dünnbettverfahren nach DIN EN 1996-1-1² in Verbindung mit DIN EN 1996-1-1/NA³ und DIN EN 1996-2⁴ in Verbindung mit DIN EN 1996-2/NA⁵ ohne Stoßfugenvermörtelung.

Die Plan-Hohlblöcke werden mit der Druckfestigkeitsklasse 2 in den Rohdichteklassen 0,40, 0,45 und 0,50 und in der Druckfestigkeitsklasse 4 in den Rohdichteklassen 0,50 und 0,55 hergestellt. Sie haben eine Länge von 247 mm, eine Breite von 365 mm oder 425 mm und eine Höhe von 249 mm. Die Kammern der Plan-Hohlblöcke werden werkseitig mit vorkonfektionierten Dämmstoff-Formteilen aus Mineralfaserdämmstoff gefüllt.

Für die Herstellung des Mauerwerks darf nur der "Pumix-Dünnbettmörtel-Leicht" oder der "Pumix-Dünnbettmörtel S" nach dieser allgemeinen bauaufsichtlichen Zulassung verwendet werden.

Das Mauerwerk darf nicht als Schornsteinmauerwerk und nicht als bewehrtes Mauerwerk verwendet werden.

Das Mauerwerk darf nicht als vorgespanntes Mauerwerk und nicht als eingefasstes Mauerwerk nach DIN EN 1996-1-1² verwendet werden.

Das Mauerwerk darf nicht für Mauerwerk nach Eignungsprüfung, sondern nur als Rezeptmauerwerk verwendet werden.

2 Bestimmungen für die Bauprodukte

2.1 PUMIX Calorit-P SW

2.1.1 Eigenschaften und Zusammensetzung

2.1.1.1 Soweit in dieser allgemeinen bauaufsichtlichen Zulassung nichts anderes bestimmt ist, gelten für die Plan-Hohlblöcke die Bestimmungen der Norm DIN V 18151⁶ für Plan-Hohlblöcke.

2.1.1.2 Der Leichtbeton der Plan-Hohlblöcke muss ein Leichtbeton mit haufwerksporigem Gefüge sein.

Für den Leichtbeton der Plan-Hohlblöcke ist als Gesteinskörnung ausschließlich ein besonders aufbereiteter Naturbims zu verwenden. Die Gesteinskörnung muss DIN EN 13055-1⁷ entsprechen. Es dürfen keine Quarzsande zugesetzt werden.

¹ DIN 1053-1:1996-11 – Mauerwerk-Teil 1: Berechnung und Ausführung -

² DIN EN 1996-1-1:2013-02 – Eurocode 6: Bemessung und Konstruktion von Mauerwerksbauten – Teil 1-1: Allgemeine Regeln für bewehrtes und unbewehrtes Mauerwerk -

³ DIN EN 1996-1-1/NA:2012-05 – Nationaler Anhang – National festgelegte Parameter - Eurocode 6: Bemessung und Konstruktion von Mauerwerksbauten – Teil 1-1: Allgemeine Regeln für bewehrtes und unbewehrtes Mauerwerk -

⁴ DIN EN 1996-2:2010-12 – Eurocode 6: Bemessung und Konstruktion von Mauerwerksbauten – Teil 2: Planung, Auswahl der Baustoffe und Ausführung von Mauerwerk -

⁵ DIN EN 1996-2/NA:2012-01 – Nationaler Anhang – National festgelegte Parameter - Eurocode 6: Bemessung und Konstruktion von Mauerwerksbauten – Teil 2: Planung, Auswahl der Baustoffe und Ausführung von Mauerwerk -

⁶ DIN V 18151:2003-10 - Hohlblöcke aus Leichtbeton -

⁷ DIN EN 13055-1:2002-08 - Leichte Gesteinskörnungen; Teil 1: Leichte Gesteinskörnungen für Beton, Mörtel und Einpressmörtel -

Allgemeine bauaufsichtliche Zulassung

Nr. Z-17.1-1118

Seite 4 von 20 | 6. März 2015

Als Bindemittel ist Zement nach DIN EN 197-1⁸ zu verwenden.

Die Eigenschaften der Gesteinskörnungen und die Zusammensetzung des Leichtbetons müssen im Übrigen den beim Deutschen Institut für Bautechnik und der fremdüberwachenden Stelle hinterlegten Angaben entsprechen.

Eine Änderung der Ausgangsstoffe oder eine wesentliche Änderung der Zusammensetzung bedarf der Zustimmung des Deutschen Instituts für Bautechnik.

- 2.1.1.3 Form, Kammer, Kammeranordnung und -maße, Schlitzanordnung und -maße, Stegdicken und Abmessungen der Plan-Hohlblöcke müssen den Anlagen 1 und 2 dieser allgemeinen bauaufsichtlichen Zulassung entsprechen.

Für die Nennmaße und die zulässigen Maßabweichungen gilt Tabelle 1.

Tabelle 1: Nennmaße und zulässige Maßabweichungen

Format und Anlage-Nr.	Länge ¹ mm ± 3	Breite ² mm ± 3	Höhe mm ± 1,0
12 DF nach Anl. 1	247	365	249,0
14 DF nach Anl. 2	247	425	249,0

¹ Es gelten die Maße als Abstand der Außenfläche Feder der einen Stirnseite und der Nutengrundfläche der anderen Stirnseite.
² Steinbreite gleich Wanddicke

Die Stirnflächen der Plan-Hohlblöcke sind mit Nut-Feder-Anordnung entsprechend den Anlagen 1 und 2 auszubilden.

Das Verhältnis Beton- / Steinvolumen, ermittelt an Steinen ohne Dämmstofffüllung, darf die Werte nach Tabelle 2 nicht überschreiten.

Tabelle 2: Verhältnis Beton- / Steinvolumen

Format	Verhältnis Beton- / Steinvolumen
12 DF nach Anl. 1	0,755
14 DF nach Anl. 2	0,775

Die Ermittlung des Betonvolumens (Nettovolumen) hat in Anlehnung an DIN EN 772-13⁹, Abschnitt 7.2.1, Punkt d), oder durch Auslitern zu erfolgen. Das ermittelte Verhältnis Beton- / Steinvolumen ist auf drei Wert anzeigende Ziffern zu runden.

- 2.1.1.4 Die Plan-Hohlblöcke dürfen nur in der Druckfestigkeitsklasse 2 in der Rohdichteklasse 0,40; 0,45 oder 0,50 oder in der Druckfestigkeitsklasse 4 in der Rohdichteklasse 0,50 oder 0,55 hergestellt werden. Für die Einstufung in die Rohdichteklassen ist das Gewicht der mit dem Dämmstoff verfüllten Steine maßgebend.

Für die je Rohdichteklasse einzuhaltenden Steinrohrichten (Bruttotrockenrohrichten) unverfüllt (ohne Dämmstofffüllung) und verfüllt gelten die Werte nach Tabelle 3a bzw. Tabelle 3b.

⁸ DIN EN 197-1:2011-11 - Zement; Teil 1: Zusammensetzung, Anforderungen und Konformitätskriterien von Normalzement –

⁹ DIN EN 772-13:2000-09 - Prüfverfahren für Mauersteine; Teil 13: Bestimmung der Netto- und Brutto-Trockenrohrichte von Mauersteinen (außer Natursteinen) -

Allgemeine bauaufsichtliche Zulassung

Nr. Z-17.1-1118

Seite 5 von 20 | 6. März 2015

Tabelle 3a: 12 DF nach Anlage 1:

Druckfestigkeitsklassen, Mittelwerte der Steinrohddichte (unverfüllt bzw. verfüllt), Rohdichteklassen (verfüllt)

Druckfestigkeits- klasse	Mittelwert der Steinrohddichte ¹ unverfüllt kg/dm ³	Mittelwert der Steinrohddichte verfüllt kg/dm ³	Rohdichteklasse verfüllt
2	0,375 ± 0,010	0,385 ± 0,010	0,40
2	0,430 ± 0,010	0,440 ± 0,010	0,45
4	0,490 ± 0,010	0,500 ± 0,010	0,50 und 0,55

¹ Einzelwerte dürfen den jeweils angegebenen unteren bzw. oberen Wert um nicht mehr als 0,0150 kg/dm³ unter- bzw. überschreiten.

Tabelle 3b: 14 DF nach Anlage 2:

Druckfestigkeitsklassen, Mittelwerte der Steinrohddichte (unverfüllt bzw. verfüllt), Rohdichteklassen (verfüllt)

Druckfestigkeits- klasse	Mittelwert der Steinrohddichte ¹ unverfüllt kg/dm ³	Mittelwert der Steinrohddichte verfüllt kg/dm ³	Rohdichteklasse verfüllt
2	0,425 ± 0,010	0,435 ± 0,010	0,45
2	0,480 ± 0,010	0,490 ± 0,010	0,50

¹ Einzelwerte dürfen den jeweils angegebenen unteren bzw. oberen Wert um nicht mehr als 0,0150 kg/dm³ unter- bzw. überschreiten.

Bei der Bestimmung der Steinrohddichte ist das Bezugsvolumen mit dem Abstand zwischen Außenfläche Feder der einen Stirnseite und der Nutengrundfläche der anderen Stirnseite zu ermitteln.

2.1.1.5 Die Kammern der Plan-Hohlblöcke sind vollständig auszufüllen mit nichtbrennbarem (Baustoffklasse DIN 4102-A1 oder A2) Mineralfaserdämmstoff nach DIN EN 13162¹⁰ des Anwendungstyps WAB oder WAP nach DIN V 4108-10¹¹ mit einem Mittelwert der Rohddichte von 40 kg/m³ ± 15 %, für den durch ein Übereinstimmungszertifikat nach einer allgemeinen bauaufsichtlichen Zulassung als Grenzwert $\lambda_{\text{grenz}} = 0,0299 \text{ W}/(\text{m}\cdot\text{K})$ und als Bemessungswert $\lambda = 0,031 \text{ W}/(\text{m}\cdot\text{K})$ nachgewiesen ist. Das Einbringen des Dämmstoffs in die Kammern hat in Form von vorkonfektionierten Formteilen (Stecklingen) nach dem beim Deutschen Institut für Bautechnik hinterlegtem Verfahren zu erfolgen. Die Formteile bzw. Stecklinge sind so zuzuschneiden, dass die Mineralfasern in Richtung Steinhöhe oder Steinlänge orientiert sind.

2.1.1.6 Bei der Prüfung der Wärmeleitfähigkeit an aus den Plan-Hohlblöcken herausgeschnittenen Probekörpern nach DIN EN 12664¹² (Verfahren mit dem Plattengerät) darf der Messwert der Wärmeleitfähigkeit $\lambda_{10,\text{tr}}$ die in Tabelle 4a bzw. Tabelle 4b angegebenen Werte der Wärmeleitfähigkeit $\lambda_{10,\text{tr}}$, bezogen auf die oberen Grenzwerte der zulässigen Mittelwerte der Steinrohddichte (unverfüllt) nach Tabelle 3a bzw. Tabelle 3b, nicht überschreiten.

¹⁰ DIN EN 13162:2013-03 - Wärmedämmstoffe für Gebäude; Werkmäßig hergestellte Produkte aus Mineralwolle (MW); Spezifikation -

¹¹ DIN V 4108-10:2008-06 - Wärmeschutz und Energie-Einsparung in Gebäuden - Teil 10: Anwendungsbezogene Anforderungen an Wärmedämmstoffe - Werkmäßig hergestellte Wärmedämmstoffe -

¹² DIN EN 12664:2001-05 - Wärmetechnisches Verhalten von Baustoffen und Bauprodukten; Bestimmung des Wärmedurchlasswiderstandes nach dem Verfahren mit dem Plattengerät und dem Wärmestrommessplatten-Gerät; Trockene und feuchte Produkte mit mittlerem und niedrigem Wärmedurchlasswiderstand -

Dabei darf der Absorptionsfeuchtegehalt, geprüft nach DIN EN ISO 12571¹³ bei 23 °C und 80 % relative Luftfeuchte, den Wert von 4,5 Masse-% nicht überschreiten.

Tabelle 4a: 12 DF nach Anlage 1:

Werte der Wärmeleitfähigkeit $\lambda_{10, tr}$

Mittelwert der Steinrohichte unverfüllt nach Tabelle 3a kg/dm ³	Wärmeleitfähigkeit $\lambda_{10, tr}$ W/(m · K)
0,375 ± 0,010	0,112
0,430 ± 0,010	0,130
0,490 ± 0,010	0,148

Tabelle 4b: 14 DF nach Anlage 2:

Werte der Wärmeleitfähigkeit $\lambda_{10, tr}$

Mittelwert der Steinrohichte unverfüllt nach Tabelle 3b Kg/dm ³	Wärmeleitfähigkeit $\lambda_{10, tr}$ W/(m · K)
0,425 ± 0,010	0,124
0,480 ± 0,010	0,141

2.1.2 Kennzeichnung

Die Steine sind hinsichtlich Druckfestigkeitsklasse, Rohdichteklasse und Herstellerkennzeichen entsprechend DIN V 18151⁶ zu kennzeichnen.

Jede Liefereinheit (Steinpaket) ist auf der Verpackung oder einem mindestens A4 großen Beipackzettel mit dem Übereinstimmungszeichen (Ü-Zeichen) nach den Übereinstimmungszeichen-Verordnungen der Länder zu kennzeichnen. Die Kennzeichnung darf nur erfolgen, wenn die Voraussetzungen nach Abschnitt 2.1.3 erfüllt sind.

Außerdem sind der Lieferschein oder jede Liefereinheit auf der Verpackung oder dem Beipackzettel mit folgenden Angaben zu versehen:

- Bezeichnung des Zulassungsgegenstandes
- Zulassungsnummer: Z-17.1-1118
- Druckfestigkeitsklasse
- Bezeichnung und Brandverhalten des Dämmstoffs
- Rohdichteklasse (verfüllt)
- Bemessungswert der Wärmeleitfähigkeit
- Herstellerzeichen
- Hersteller und Herstellwerk

Für den Lieferschein gelten außerdem die Anforderungen nach DIN V 18151⁶.

¹³

DIN EN ISO 12571:2000-04 - Wärme- und feuchtetechnisches Verhalten von Baustoffen und Bauprodukten; Bestimmung der hygroskopischen Sorptionseigenschaften -

2.1.3 Übereinstimmungsnachweis

2.1.3.1 Allgemeines

Die Bestätigung der Übereinstimmung der Plan-Hohlblöcke mit den Bestimmungen dieser allgemeinen bauaufsichtlichen Zulassung muss für jedes Herstellwerk mit einem Übereinstimmungszertifikat auf der Grundlage einer werkseigenen Produktionskontrolle und einer regelmäßigen Fremdüberwachung einschließlich einer Erstprüfung des Bauprodukts nach Maßgabe der folgenden Bestimmungen erfolgen.

Für die Erteilung des Übereinstimmungszertifikats und die Fremdüberwachung einschließlich der dabei durchzuführenden Produktprüfungen hat der Hersteller des Bauprodukts eine hierfür anerkannte Zertifizierungsstelle sowie eine hierfür anerkannte Überwachungsstelle einzuschalten.

Die Erklärung, dass ein Übereinstimmungszertifikat erteilt ist, hat der Hersteller durch Kennzeichnung der Bauprodukte mit dem Übereinstimmungszeichen (Ü-Zeichen) unter Hinweis auf den Verwendungszweck abzugeben.

Dem Deutschen Institut für Bautechnik ist von der Zertifizierungsstelle eine Kopie des von ihr erteilten Übereinstimmungszertifikats zur Kenntnis zu geben.

2.1.3.2 Werkseigene Produktionskontrolle

In jedem Herstellwerk ist eine werkseigene Produktionskontrolle einzurichten und durchzuführen. Unter werkseigener Produktionskontrolle wird die vom Hersteller vorzunehmende kontinuierliche Überwachung der Produktion verstanden, mit der dieser sicherstellt, dass die von ihm hergestellten Bauprodukte den Bestimmungen dieser allgemeinen bauaufsichtlichen Zulassung entsprechen.

Die werkseigene Produktionskontrolle muss mindestens die folgenden Maßnahmen einschließen:

a) Ausgangsstoffe für die Plan-Hohlblöcke

Bei jeder Lieferung sind die Anforderungen an die Ausgangsstoffe für den Leichtbeton nach Abschnitt 2.1.1.2 anhand der Lieferscheine und der Kennzeichnung zu überprüfen. Außerdem ist bei jeder Lieferung der Zuschläge für den Leichtbeton eine Sichtprüfung hinsichtlich der Zuschlagsart, der Kornzusammensetzung und schädlicher Bestandteile (einschließlich quarzhaltiger Bestandteile) durchzuführen und ist die Einhaltung der Schüttdichte zu überprüfen.

b) Dämmstoff

Bei jeder Lieferung sind die Anforderungen an den Dämmstoff nach Abschnitt 2.1.1.5 anhand der Lieferscheine und der Kennzeichnung zu überprüfen.

c) Plan-Hohlblöcke

Die werkseigene Produktionskontrolle der Plan-Hohlblöcke muss mindestens die in DIN V 18151⁶, Abschnitt 9.2, aufgeführten Maßnahmen einschließen. Die Stegdicken und Maße der Kammern und Schlitze (jeweils bezogen auf die Steinober- und Steinunterseite), die Stirnflächenverzahnung und die Ebenheit und Parallelität der Lagerflächen sowie die vollständige Ausfüllung der Kammern mit dem Dämmstoff sind an allen Proben zu prüfen.

Zusätzlich ist das Verhältnis Beton-/Steinvolumen gemäß Tabelle 2 bei jedem Einsatz einer neuen Produktionsform sowie spätestens nach 30000 Produktionstakten bei jedem gefertigten Format zu prüfen. Die Anzahl der Produktionstakte ist, z. B. in einem "Formenbuch", zu dokumentieren.

Außerdem ist mindestens vierteljährlich je gefertigtem Steinformat der Absorptionsfeuchtegehalt nach Abschnitt 2.1.1.6 zu prüfen. Die Häufigkeit darf auf einmal jährlich reduziert werden, wenn die ständige Einhaltung der Anforderung über mindestens zwei Jahre nachgewiesen wurde.

Allgemeine bauaufsichtliche Zulassung

Nr. Z-17.1-1118

Seite 8 von 20 | 6. März 2015

Die Ergebnisse der werkseigenen Produktionskontrolle sind aufzuzeichnen und auszuwerten. Die Aufzeichnungen müssen mindestens folgende Angaben enthalten:

- Bezeichnung des Bauprodukts bzw. des Ausgangsmaterials und der Bestandteile
- Art der Kontrolle oder Prüfung
- Datum der Herstellung und der Prüfung des Bauprodukts bzw. des Ausgangsmaterials oder der Bestandteile
- Ergebnis der Kontrollen und Prüfungen und soweit zutreffend Vergleich mit den Anforderungen
- Unterschrift des für die werkseigene Produktionskontrolle Verantwortlichen.

Die Aufzeichnungen sind mindestens fünf Jahre aufzubewahren und der für die Fremdüberwachung eingeschalteten Überwachungsstelle vorzulegen. Sie sind dem Deutschen Institut für Bautechnik und der zuständigen obersten Bauaufsichtsbehörde auf Verlangen vorzulegen.

Bei ungenügendem Prüfergebnis sind vom Hersteller unverzüglich die erforderlichen Maßnahmen zur Abstellung des Mangels zu treffen. Bauprodukte, die den Anforderungen nicht entsprechen, sind so zu handhaben, dass Verwechslungen mit übereinstimmenden ausgeschlossen werden. Nach Abstellung des Mangels ist - soweit technisch möglich und zum Nachweis der Mängelbeseitigung erforderlich - die betreffende Prüfung unverzüglich zu wiederholen.

2.1.3.3 Fremdüberwachung

In jedem Herstellwerk ist die werkseigene Produktionskontrolle durch eine Fremdüberwachung regelmäßig zu überprüfen, mindestens jedoch zweimal jährlich.

Im Rahmen der Fremdüberwachung ist eine Erstprüfung des Bauprodukts und sind Regelüberwachungsprüfungen der in den Abschnitten 2.1.1 und 2.1.2 dieser allgemeinen bauaufsichtlichen Zulassung gestellten Anforderungen durchzuführen.

Bei der Erstprüfung sind zusätzlich der $\lambda_{10, tr}$ -Wert und der Absorptionsfeuchtegehalt nach Abschnitt 2.1.1.6 für jedes Steinformat durch eine hierfür anerkannte Stelle zu prüfen.

Bei der Regelüberwachungsprüfung sind der $\lambda_{10, tr}$ -Wert und der Absorptionsfeuchtegehalt mindestens einmal jährlich je gefertigtem Steinformat zu prüfen.

Dem Deutschen Institut für Bautechnik ist von der Zertifizierungsstelle eine Kopie des Erstprüfberichts und darüber hinaus jährlich eine Kopie der Prüfberichte der jährlichen Überwachungsprüfungen zur Kenntnis zu geben.

Die Probenahme und Prüfungen obliegen jeweils der anerkannten Stelle.

Die Ergebnisse der Zertifizierung und Fremdüberwachung sind mindestens fünf Jahre aufzubewahren. Sie sind von der Zertifizierungsstelle bzw. der Überwachungsstelle dem Deutschen Institut für Bautechnik und der zuständigen obersten Bauaufsichtsbehörde auf Verlangen vorzulegen.

2.2 "PUMIX-Dünnbettmörtel-Leicht"**2.2.1 Eigenschaften und Zusammensetzung**

2.2.1.1 Der "PUMIX-Dünnbettmörtel-Leicht" muss ein werkmäßig hergestellter Dünnbettmörtel (Trockenmörtel) nach Eignungsprüfung mit CE-Kennzeichnung (Konformitätsbescheinigungsverfahren 2+) nach der Norm DIN EN 998-2¹⁴ sein.

Die Angaben in der Leistungserklärung bzw. in der CE-Kennzeichnung müssen Abschnitt 2.2.1.2 dieser allgemeinen bauaufsichtlichen Zulassung entsprechen.

Zusätzlich muss der Dünnbettmörtel den Anforderungen nach Abschnitt 2.2.1.3 dieser allgemeinen bauaufsichtlichen Zulassung entsprechen.

14

DIN EN 998-2:2010-12 – Festlegungen für Mörtel im Mauerwerksbau; Teil 2: Mauermörtel –

Allgemeine bauaufsichtliche Zulassung

Nr. Z-17.1-1118

Seite 9 von 20 | 6. März 2015

2.2.1.2 Die Angaben in der Leistungserklärung/CE-Kennzeichnung und die zusätzlichen Angaben nach DIN EN 998-2¹⁴, Abschnitt 6, müssen Tabelle 5 entsprechen.

Tabelle 5: Angaben in der Leistungserklärung/CE-Kennzeichnung und nach Abschnitt 6 von DIN EN 998-2¹⁴

Eigenschaft	Maßgebender Abschnitt nach DIN EN 998-2 ¹⁴	Wert/Kategorie/Klasse
Druckfestigkeit	5.4.1	Kategorie M 10
max. Korngröße der Gesteinskörnung	5.5.2	< 1,0 mm
Verarbeitbarkeitszeit	5.2.1	≥ 4 h
Korrigierbarkeitszeit	5.5.3	≥ 7 min
Chloridgehalt	5.2.2	≤ 0,1 Masse-% bezogen auf die Trockenmasse des Mörtels
Wasserdampfdurchlässigkeit	5.4.4	μ = 5/35
Brandverhalten	5.6	Klasse A1

2.2.1.3 Zusätzlich bzw. abweichend von DIN EN 998-2¹⁴ muss der "PUMIX-Dünnbettmörtel-Leicht" folgende Anforderungen erfüllen.

(1) Für die Herstellung des Dünnbettmörtels dürfen nur Zement nach DIN EN 197-1⁸, Gesteinskörnungen nach DIN EN 13139¹⁵, Poraver Blähglas sowie bestimmte anorganische Füllstoffe und organische Zusätze verwendet werden.

Die beim Deutschen Institut für Bautechnik in Berlin hinterlegte Zusammensetzung des Dünnbettmörtels (einschließlich Sieblinie des Trockenmörtels) muss eingehalten werden.

Die Zusammensetzung des Dünnbettmörtels ist nach einem entsprechend der Mörtelzusammensetzung zwischen Hersteller und fremdüberwachender Stelle abzustimmenden Prüfverfahren zu bestimmen. Die Zusammensetzung ist an mindestens zwei aus der laufenden Produktion entnommenen Proben zu ermitteln.

(2) Zusätzlich zur Prüfung der Druckfestigkeit nach DIN EN 998-2¹⁴, Abschnitt 5.4.1, ist die Druckfestigkeit im Alter von 28 Tagen nach Feuchtlagerung zu prüfen. Hierzu sind die Prismen

7 Tage bei etwa 20 °C Raumtemperatur und mindestens 90 % relativer Luftfeuchte,

7 Tage im Normalklima 20/65 nach DIN 50014¹⁶ und

14 Tage im Wasser

zu lagern.

Die Druckfestigkeit nach Feuchtlagerung muss mindestens 70 % vom Istwert der Prüfung nach DIN EN 998-2¹⁴, Abschnitt 5.4.1, betragen.

Die Rohdichte des Mörtels ist für den Prüfzustand zu ermitteln.

(3) Die Trockenrohddichte des Festmörtels nach DIN EN 998-2¹⁴, Abschnitt 5.4.5, darf im Alter von 28 Tagen 850 kg/m³ nicht überschreiten und 700 kg/m³ nicht unterschreiten.

(4) Bei der Prüfung der Wärmeleitfähigkeit nach DIN EN 12664¹², Verfahren mit dem Plattengerät, darf der Messwert der Wärmeleitfähigkeit λ_{10,tr} den Wert 0,288 W/(m·K) nicht überschreiten.

Dabei darf der Absorptionsfeuchtegehalt, geprüft nach DIN EN ISO 12571¹³ bei 23°C und 80% relative Luftfeuchte, den Wert von 7,5 Masse-% nicht überschreiten.

¹⁵ DIN EN 13139:2002-08 - Gesteinskörnungen für Mörtel -

¹⁶ DIN 50014:1985-07 - Klimate und ihre technische Anwendung; Normalklimate -

Allgemeine bauaufsichtliche Zulassung

Nr. Z-17.1-1118

Seite 10 von 20 | 6. März 2015

(5) Die Verbundfestigkeit ist nach DIN V 18580¹⁷, Tabelle 2, Verfahren nach Spalte 4, nachzuweisen.

Die so ermittelte maßgebende Verbundfestigkeit darf 0,50 N/mm² nicht unterschreiten.

2.2.2 Kennzeichnung

Jede Liefereinheit muss zusätzlich zur CE-Kennzeichnung nach der harmonisierten Norm DIN EN 998-2¹⁴ auf der Verpackung oder einem mindestens A4 großen Beipackzettel und auf dem Lieferschein vom Hersteller mit dem Übereinstimmungszeichen (Ü-Zeichen) nach den Übereinstimmungszeichen-Verordnungen der Länder gekennzeichnet werden. Die Kennzeichnung darf nur erfolgen, wenn die Voraussetzungen nach Abschnitt 2.2.3 erfüllt sind.

Weiterhin muss die Verpackung oder der Beipackzettel folgende Angaben enthalten:

- Bezeichnung des Dünnbettmörtels
- Zulassungsnummer: Z-17.1-1118
- Sollfüllgewicht
- Verarbeitungshinweise, wie Menge des Zugabewassers und Auftragsverfahren
- Hinweis auf Lagerungsbedingungen
- Herstellerzeichen
- Hersteller und Herstellwerk

Der Dünnbettmörtel ist als Trockenmörtel jeweils mit Verarbeitungsrichtlinien und Lieferschein auszuliefern.

2.2.3 Übereinstimmungsnachweis**2.2.3.1 Allgemeines**

Die Bestätigung der Übereinstimmung des "PUMIX-Dünnbettmörtel-Leicht" mit den Bestimmungen dieser allgemeinen bauaufsichtlichen Zulassung muss für jedes Herstellwerk mit einem Übereinstimmungszertifikat auf der Grundlage einer werkseigenen Produktionskontrolle und einer regelmäßigen Fremdüberwachung einschließlich einer Erstprüfung des Bauprodukts nach Maßgabe der folgenden Bestimmungen erfolgen.

Für die Erteilung des Übereinstimmungszertifikats und die Fremdüberwachung einschließlich der dabei durchzuführenden Produktprüfungen hat der Hersteller des Bauprodukts eine hierfür anerkannte Zertifizierungsstelle sowie eine hierfür anerkannte Überwachungsstelle einzuschalten.

Die Erklärung, dass ein Übereinstimmungszertifikat erteilt ist, hat der Hersteller durch Kennzeichnung der Bauprodukte mit dem Übereinstimmungszeichen (Ü-Zeichen) unter Hinweis auf den Verwendungszweck abzugeben.

Dem Deutschen Institut für Bautechnik ist von der Zertifizierungsstelle eine Kopie des von ihr erteilten Übereinstimmungszertifikats zur Kenntnis zu geben.

2.2.3.2 Werkseigene Produktionskontrolle

In jedem Herstellwerk ist zusätzlich zu den Regelungen von DIN EN 998-2¹⁴ eine werkseigene Produktionskontrolle der in Abschnitt 2.2.1.3 genannten Eigenschaften – mit Ausnahme der Prüfungen nach 2.2.1.3 (4) – einzurichten und durchzuführen. Unter werkseigener Produktionskontrolle wird die vom Hersteller vorzunehmende kontinuierliche Überwachung der Produktion verstanden, mit der dieser sicherstellt, dass die von ihm hergestellten Bauprodukte den Bestimmungen dieser allgemeinen bauaufsichtlichen Zulassung entsprechen.

17

DIN V 18580:2007-03 – Mauer­mörtel mit besonderen Eigenschaften -

Für Umfang und Häufigkeit der werkseigenen Produktionskontrolle gilt DIN 18557¹⁸, Abschnitt 5.2, sinngemäß. Die Zusammensetzung des Trockenmörtels ist durch geeignete Maßnahmen laufend zu überprüfen. Die Verbundfestigkeit ist mindestens einmal jährlich zu prüfen.

Die Ergebnisse der werkseigenen Produktionskontrolle sind aufzuzeichnen und auszuwerten. Die Aufzeichnungen müssen mindestens folgende Angaben enthalten:

- Bezeichnung des Bauprodukts bzw. des Ausgangsmaterials und der Bestandteile
- Art der Kontrolle oder Prüfung
- Datum der Herstellung und der Prüfung des Bauprodukts bzw. des Ausgangsmaterials oder der Bestandteile
- Ergebnis der Kontrollen und Prüfungen und, soweit zutreffend, Vergleich mit den Anforderungen
- Unterschrift des für die werkseigene Produktionskontrolle Verantwortlichen

Die Aufzeichnungen sind mindestens fünf Jahre aufzubewahren und der für die Fremdüberwachung eingeschalteten Überwachungsstelle vorzulegen. Sie sind dem Deutschen Institut für Bautechnik und der zuständigen obersten Bauaufsichtsbehörde auf Verlangen vorzulegen.

Bei ungenügendem Prüfergebnis sind vom Hersteller unverzüglich die erforderlichen Maßnahmen zur Abstellung des Mangels zu treffen. Bauprodukte, die den Anforderungen nicht entsprechen, sind so zu handhaben, dass Verwechslungen mit übereinstimmenden ausgeschlossen werden. Nach Abstellung des Mangels ist - soweit technisch möglich und zum Nachweis der Mängelbeseitigung erforderlich - die betreffende Prüfung unverzüglich zu wiederholen.

2.2.3.3 Fremdüberwachung

In jedem Herstellwerk ist die werkseigene Produktionskontrolle der in den Abschnitten 2.2.1.3 und 2.2.2 genannten Eigenschaften durch eine Fremdüberwachung regelmäßig zu überprüfen.

Im Rahmen der Fremdüberwachung sind eine Erstprüfung und mindestens einmal jährlich Regelüberwachungsprüfungen mindestens der in Abschnitt 2.2.1.3, Absätze (1), (3) und (4) dieser allgemeinen bauaufsichtlichen Zulassung gestellten Anforderungen durchzuführen. Die Prüfung der Wärmeleitfähigkeit und des Absorptionsfeuchtegehalts des Dünnbettmörtels hat durch eine hierfür anerkannte Stelle zu erfolgen.

Die Probenahme und Prüfungen obliegen jeweils der anerkannten Stelle.

Die Ergebnisse der Zertifizierung und Fremdüberwachung sind mindestens fünf Jahre aufzubewahren. Sie sind von der Zertifizierungsstelle bzw. der Überwachungsstelle dem Deutschen Institut für Bautechnik und der zuständigen obersten Bauaufsichtsbehörde auf Verlangen vorzulegen.

2.3 "PUMIX-Dünnbettmörtel S"

2.3.1 Eigenschaften und Zusammensetzung

2.3.1.1 Der "PUMIX-Dünnbettmörtel S" muss ein werkmäßig hergestellter Dünnbettmörtel (Trockenmörtel) nach Eignungsprüfung mit CE-Kennzeichnung (Konformitätsbescheinigungsverfahren 2+) nach der Norm DIN EN 998-2¹⁴ sein.

Die Angaben in der Leistungserklärung bzw. in der CE-Kennzeichnung müssen Abschnitt 2.3.1.2 dieser allgemeinen bauaufsichtlichen Zulassung entsprechen.

Zusätzlich muss der Dünnbettmörtel den Anforderungen nach Abschnitt 2.3.1.3 dieser allgemeinen bauaufsichtlichen Zulassung entsprechen.

¹⁸

DIN 18557:1997-11 – Werkmörtel; Herstellung, Überwachung und Lieferung -

2.3.1.2 Die Angaben in der Leistungserklärung/CE-Kennzeichnung und die zusätzlichen Angaben nach DIN EN 998-2¹⁴, Abschnitt 6, müssen Tabelle 6 entsprechen.

Tabelle 6: Angaben in der Leistungserklärung/CE-Kennzeichnung und nach Abschnitt 6 von DIN EN 998-2¹⁴

Eigenschaft	Maßgebender Abschnitt nach DIN EN 998-2 ¹⁴	Wert/Kategorie/Klasse
Druckfestigkeit	5.4.1	Kategorie M 10
max. Korngröße der Gesteinskörnung	5.5.2	98 % < 1,0 mm 100 % < 2,0 mm
Verarbeitbarkeitszeit	5.2.1	≥ 4 h
Korrigierbarkeitszeit	5.5.3	≥ 7 min
Chloridgehalt	5.2.2	≤ 0,1 Masse-% bezogen auf die Trockenmasse des Mörtels
Wasserdampfdurchlässigkeit	5.4.4	μ = 5/35
Brandverhalten	5.6	Klasse A1

2.3.1.3 Zusätzlich bzw. abweichend von DIN EN 998-2¹⁴ muss der "PUMIX-Dünnbettmörtel S" folgende Anforderungen erfüllen.

(1) Für die Herstellung des Dünnbettmörtels dürfen nur Zement nach DIN EN 197-1⁸, leichte Gesteinskörnungen nach DIN EN 13055-1⁷ sowie bestimmte anorganische und organische Zusätze verwendet werden. Die beim Deutschen Institut für Bautechnik in Berlin hinterlegte Zusammensetzung des Dünnbettmörtels muss eingehalten werden.

Die Zusammensetzung des "PUMIX-Dünnbettmörtel S" ist nach einem entsprechend der Mörtelzusammensetzung zwischen Hersteller und fremdüberwachender Stelle abzustimmenden Prüfverfahren zu bestimmen.

(2) Zusätzlich zur Prüfung der Druckfestigkeit nach DIN EN 998-2¹⁴, Abschnitt 5.4.1, ist die Druckfestigkeit im Alter von 28 Tagen nach Feuchtlagerung zu prüfen. Hierzu sind die Prismen

- 7 Tage bei etwa 20 °C Raumtemperatur und mindestens 90 % relativer Luftfeuchte,
- 7 Tage im Normklima 20/65 nach DIN 50014¹⁶ und
- 14 Tage im Wasser

zu lagern.

Die Druckfestigkeit nach Feuchtlagerung muss mindestens 70 % vom Istwert der Prüfung nach DIN EN 998-2¹⁴, Abschnitt 5.4.1, betragen.

Die Rohdichte des Mörtels ist für den Prüfzustand zu ermitteln.

(3) Die Verbundfestigkeit ist nach DIN V 18580¹⁷, Tabelle 2, Verfahren nach Spalte 4, nachzuweisen.

Die so ermittelte maßgebende Verbundfestigkeit darf 0,50 N/mm² nicht unterschreiten.

(4) Die Trockenrohichte des Festmörtels nach DIN EN 998-2¹⁴, Abschnitt 5.4.5, darf im Alter von 28 Tagen 800 kg/m³ nicht überschreiten und 750 kg/m³ nicht unterschreiten.

(5) Bei der Prüfung der Wärmeleitfähigkeit nach DIN EN 12664¹² darf der Messwert der Wärmeleitfähigkeit $\lambda_{10, tr}$ den Wert 0,221 W/(m · K) nicht überschreiten.

Dabei darf der Absorptionsfeuchtegehalt, geprüft bei 23 °C und 80 % relative Luftfeuchtigkeit, den Wert von 6,5 Masse-% nicht überschreiten. Für die Bestimmung des Absorptionsfeuchtegehalts gilt DIN EN ISO 12571¹³.

Allgemeine bauaufsichtliche Zulassung

Nr. Z-17.1-1118

Seite 13 von 20 | 6. März 2015

2.3.2 Kennzeichnung

Jede Liefereinheit muss zusätzlich zur CE-Kennzeichnung nach der harmonisierten Norm DIN EN 998-2¹⁴ auf der Verpackung oder einem mindestens A4 großen Beipackzettel und auf dem Lieferschein vom Hersteller mit dem Übereinstimmungszeichen (Ü-Zeichen) nach den Übereinstimmungszeichen-Verordnungen der Länder gekennzeichnet werden. Die Kennzeichnung darf nur erfolgen, wenn die Voraussetzungen nach Abschnitt 2.3.3 erfüllt sind.

Weiterhin muss die Verpackung oder der Beipackzettel folgende Angaben enthalten:

- Bezeichnung des Dünnbettmörtels
- Zulassungsnummer: Z-17.1-1118
- Sollfüllgewicht
- Verarbeitungshinweise, wie Menge des Zugabewassers und Auftragsverfahren
- Hinweis auf Lagerungsbedingungen
- Herstellerzeichen
- Hersteller und Herstellwerk

Der Dünnbettmörtel ist als Trockenmörtel jeweils mit Verarbeitungsrichtlinien und Lieferschein auszuliefern.

2.3.3 Übereinstimmungsnachweis**2.3.3.1 Allgemeines**

Die Bestätigung der Übereinstimmung des "PUMIX-Dünnbettmörtel S" mit den Bestimmungen dieser allgemeinen bauaufsichtlichen Zulassung muss für jedes Herstellwerk mit einem Übereinstimmungszertifikat auf der Grundlage einer werkseigenen Produktionskontrolle und einer regelmäßigen Fremdüberwachung einschließlich einer Erstprüfung des Bauprodukts nach Maßgabe der folgenden Bestimmungen erfolgen.

Für die Erteilung des Übereinstimmungszertifikats und die Fremdüberwachung einschließlich der dabei durchzuführenden Produktprüfungen hat der Hersteller des Bauprodukts eine hierfür anerkannte Zertifizierungsstelle sowie eine hierfür anerkannte Überwachungsstelle einzuschalten.

Die Erklärung, dass ein Übereinstimmungszertifikat erteilt ist, hat der Hersteller durch Kennzeichnung der Bauprodukte mit dem Übereinstimmungszeichen (Ü-Zeichen) unter Hinweis auf den Verwendungszweck abzugeben.

Dem Deutschen Institut für Bautechnik ist von der Zertifizierungsstelle eine Kopie des von ihr erteilten Übereinstimmungszertifikats zur Kenntnis zu geben.

2.3.3.2 Werkseigene Produktionskontrolle

In jedem Herstellwerk ist zusätzlich zu den Regelungen von DIN EN 998-2¹⁴ eine werkseigene Produktionskontrolle der in Abschnitt 2.3.1.3 genannten Eigenschaften – mit Ausnahme der Prüfung der Wärmeleitfähigkeit - einzurichten und durchzuführen. Unter werkseigener Produktionskontrolle wird die vom Hersteller vorzunehmende kontinuierliche Überwachung der Produktion verstanden, mit der dieser sicherstellt, dass die von ihm hergestellten Bauprodukte den Bestimmungen dieser allgemeinen bauaufsichtlichen Zulassung entsprechen.

Für Umfang und Häufigkeit der werkseigenen Produktionskontrolle gilt DIN 18557¹⁸, Abschnitt 5.2, sinngemäß. Die Zusammensetzung des Trockenmörtels ist durch geeignete Maßnahmen laufend zu überprüfen. Die Verbundfestigkeit ist mindestens einmal jährlich zu prüfen.

Die Ergebnisse der werkseigenen Produktionskontrolle sind aufzuzeichnen und auszuwerten. Die Aufzeichnungen müssen mindestens folgende Angaben enthalten:

- Bezeichnung des Bauprodukts bzw. des Ausgangsmaterials und der Bestandteile
- Art der Kontrolle oder Prüfung
- Datum der Herstellung und der Prüfung des Bauprodukts bzw. des Ausgangsmaterials oder der Bestandteile
- Ergebnis der Kontrollen und Prüfungen und, soweit zutreffend, Vergleich mit den Anforderungen
- Unterschrift des für die werkseigene Produktionskontrolle Verantwortlichen.

Die Aufzeichnungen sind mindestens fünf Jahre aufzubewahren und der für die Fremdüberwachung eingeschalteten Überwachungsstelle vorzulegen. Sie sind dem Deutschen Institut für Bautechnik und der zuständigen obersten Bauaufsichtsbehörde auf Verlangen vorzulegen.

Bei ungenügendem Prüfergebnis sind vom Hersteller unverzüglich die erforderlichen Maßnahmen zur Abstellung des Mangels zu treffen. Bauprodukte, die den Anforderungen nicht entsprechen, sind so zu handhaben, dass Verwechslungen mit übereinstimmenden ausgeschlossen werden. Nach Abstellung des Mangels ist - soweit technisch möglich und zum Nachweis der Mängelbeseitigung erforderlich - die betreffende Prüfung unverzüglich zu wiederholen.

2.3.3.3 Fremdüberwachung

In jedem Herstellwerk ist die werkseigene Produktionskontrolle der in den Abschnitten 2.3.1.3 und 2.3.2 genannten Eigenschaften durch eine Fremdüberwachung regelmäßig zu überprüfen.

Im Rahmen der Fremdüberwachung sind eine Erstprüfung und mindestens einmal jährlich Regelüberwachungsprüfungen mindestens der in Abschnitt 2.3.1.3, Absätze (1), (4) und (5), dieser allgemeinen bauaufsichtlichen Zulassung gestellten Anforderungen durchzuführen. Für die Prüfung der Wärmeleitfähigkeit und des Absorptionsfeuchtegehalts des Dünnbettmörtels ist eine hierfür anerkannte Stelle hinzuzuziehen.

Die Probenahme und Prüfungen obliegen jeweils der anerkannten Stelle.

Die Ergebnisse der Zertifizierung und Fremdüberwachung sind mindestens fünf Jahre aufzubewahren. Sie sind von der Zertifizierungsstelle bzw. der Überwachungsstelle dem Deutschen Institut für Bautechnik und der zuständigen obersten Bauaufsichtsbehörde auf Verlangen vorzulegen.

3 Bestimmungen für Entwurf und Bemessung

3.1 Berechnung

3.1.1 Allgemeines

3.1.1.1 Der Nachweis der Standsicherheit des Mauerwerks aus den Plan-Hohlblöcken darf nach DIN 1053-1¹ (siehe Abschnitt 3.1.2) oder nach DIN EN 1996 (siehe Abschnitt 3.1.3) erfolgen, sofern nachfolgend nichts anderes bestimmt ist. Die Regeln von DIN 1053-1¹ dürfen mit den Regeln von DIN EN 1996 nicht kombiniert werden (Mischungsverbot).

3.1.1.2 Für die Rechenwerte der Eigenlast (gleich charakteristische Werte der Eigenlast) gilt DIN EN 1991-1-1¹⁹ in Verbindung mit DIN EN 1991-1-1/NA²⁰, NCI Anhang NA.A, Tabelle NA.A 13.

¹⁹ DIN EN 1991-1-1:2010-12 - Eurocode 1: Einwirkungen auf Tragwerke – Teil 1-1: Allgemeine Einwirkungen auf Tragwerke; Wichten, Eigengewicht und Nutzlasten im Hochbau –

²⁰ DIN EN 1991-1-1/NA:2010-12 – Nationaler Anhang – National festgelegte Parameter - Eurocode 1: Einwirkungen auf Tragwerke – Teil 1-1: Allgemeine Einwirkungen auf Tragwerke; Wichten, Eigengewicht und Nutzlasten im Hochbau –

3.1.1.3 Bei Mauerwerk, das rechtwinklig zu seiner Ebene belastet wird, dürfen Biegezugspannungen nicht in Rechnung gestellt werden. Ist ein rechnerischer Nachweis der Aufnahme dieser Belastung erforderlich, so darf eine Tragwirkung nur senkrecht zu den Lagerfugen unter Ausschluss von Biegezugspannungen angenommen werden.

3.1.2 Mauerwerk nach DIN 1053-1¹

3.1.2.1 Für die Berechnung des Mauerwerks gelten die Bestimmungen der Norm DIN 1053-1¹ für Mauerwerk im Dünnbettverfahren (Mauerwerk mit Dünnbettmörtel) ohne Stoßfugenvermörtelung, soweit in dieser allgemeinen bauaufsichtlichen Zulassung nichts anderes bestimmt ist.

Der rechnerische Ansatz von zusammengesetzten Querschnitten (siehe z. B. DIN 1053-1¹, Abschnitt 6.9.5) ist nicht zulässig.

3.1.2.2 Für die Grundwerte σ_0 der zulässigen Druckspannung für das Mauerwerk gilt Tabelle 7.

Tabelle 7: Grundwerte σ_0 der zulässigen Druckspannungen

Druckfestigkeits- klasse	Grundwert σ_0 der zulässigen Druckspannung in MN/m ²
2	0,4
4	0,6

3.1.2.3 Für Wände, die als Endauflager für Decken oder Dächer dienen, durch Wind beansprucht werden und nach DIN 1053-1¹, Abschnitt 6.9.1, nachgewiesen werden, ist zusätzlich ein Nachweis der Mindestauflast der Wände zu führen. Dieser darf vereinfacht nach Gleichung (1) geführt werden, sofern kein genauere Nachweis erfolgt.

$$N_{hm} \geq \frac{3 \cdot w_e \cdot h^2 \cdot b}{16 \cdot \left(a - \frac{h}{200} - \frac{d}{4}\right)} \quad (1)$$

Dabei ist:

- h die lichte Geschoßhöhe
- w_e der charakteristische Wert der Einwirkung aus Wind je Flächeneinheit
- N_{hm} der Kleinstwert der vertikalen Belastung in Wandhöhenmitte
- b die Breite, über die die vertikale Belastung wirkt
- a die Deckenauflagertiefe
- d die Wanddicke

3.1.2.4 Bei Wänden mit nicht über die volle Wanddicke aufliegender Decke, darf der Nachweis der Standsicherheit mit dem vereinfachten Verfahren nach DIN 1053-1¹, Abschnitt 6.9.1, geführt werden, wenn abweichend bzw. zusätzlich Folgendes berücksichtigt wird.

Anstelle des Faktors k_2 nach DIN 1053-1¹, Abschnitt 6.9.1, ist zur Ermittlung der Traglastminderung durch Knicken

$$k_2 = 0,85 \cdot (a / d) - 0,0011 \cdot \lambda^2 \quad (2)$$

anzunehmen.

Dabei ist:

- a die Deckenauflagertiefe
- d die Wanddicke
- λ die Schlankheit der Wand mit h_k / d

Für den Faktor k_3 nach DIN 1053-1¹, Abschnitt 6.9.1, gilt zusätzlich

$$k_3 \leq a / d \quad (3)$$

Die Deckenaufgartiefe a muss mindestens die halbe Wanddicke betragen.

- 3.1.2.5 Für den Schubnachweis nach DIN 1053-1¹, Abschnitt 6.9.5, gilt für $\max \tau$ der Wert für Hohlblocksteine.

Beim Schubnachweis im Rahmen einer genaueren Bemessung nach DIN 1053-1¹, Abschnitt 7.9.5, gilt für β_{Rz} ebenfalls der Wert für Hohlblocksteine.

3.1.3 Mauerwerk nach DIN EN 1996 (Eurocode 6)

- 3.1.3.1 Für die Berechnung des Mauerwerks gelten die Bestimmungen der Norm DIN EN 1996-1-1² in Verbindung mit DIN EN 1996-1-1/NA³, DIN EN 1996-1-1/NA/A1²¹ und DIN EN 1996-1-1/NA/A2²² sowie DIN EN 1996-3²³ in Verbindung mit DIN EN 1996-3/NA²⁴, DIN EN 1996-3/NA/A1²⁵ und DIN EN 1996-3/NA/A2²⁶ für Mauerwerk im Dünnbettverfahren (Mauerwerk mit Dünnbettmörtel) ohne Stoßfugenvermörtelung, soweit in dieser allgemeinen bauaufsichtlichen Zulassung nichts anderes bestimmt ist.

Der rechnerische Ansatz von zusammengesetzten Querschnitten (siehe z. B. DIN EN 1996-1-1², Abschnitt 5.5.3) ist nicht zulässig.

- 3.1.3.2 Für die charakteristischen Werte f_k der Druckfestigkeit des Mauerwerks gilt Tabelle 8.

Tabelle 8: Charakteristische Werte f_k der Druckfestigkeit

Druckfestigkeits- klasse	Charakteristischer Wert f_k der Druckfestigkeit in MN/m ²
2	1,0
4	1,5

Für die Ermittlung des Bemessungswertes des Tragwiderstandes bei Berechnung nach DIN EN 1996-1-1² in Verbindung mit DIN EN 1996-1-1/NA³ ist der Abminderungsfaktor Φ_m zur Berücksichtigung von Schlankheit und Ausmitte gemäß DIN EN 1996-1-1/NA³, NCI Anhang NA.G zu berechnen.

- 3.1.3.3 Sofern gemäß DIN EN 1996-1-1/NA³, NCI zu 5.5.3, bzw. DIN EN 1996-3/NA²⁴, NDP zu 4.1 (1)P, ein rechnerischer Nachweis der Schubtragfähigkeit erforderlich ist, ist dieser nach DIN EN 1996-1-1², Abschnitt 6.2, in Verbindung mit DIN EN 1996-1-1/NA³, NCI zu 6.2, zu führen.

Für die Ermittlung der charakteristischen Schubfestigkeit f_{vt2} nach DIN EN 1996-1-1², Abschnitt 3.6.2, in Verbindung mit DIN EN 1996-1-1/NA³, NDP zu 3.6.2, gilt für $f_{bt,cal}$ der Wert für Hohlblocksteine.

²¹ DIN EN 1996-1-1/NA/A1:2014-03 – Nationaler Anhang – National festgelegte Parameter - Eurocode 6: Bemessung und Konstruktion von Mauerwerksbauten – Teil 1-1: Allgemeine Regeln für bewehrtes und unbewehrtes Mauerwerk ; Änderung A1 -

²² DIN EN 1996-1-1/NA/A2:2015-01 – Nationaler Anhang – National festgelegte Parameter - Eurocode 6: Bemessung und Konstruktion von Mauerwerksbauten – Teil 1-1: Allgemeine Regeln für bewehrtes und unbewehrtes Mauerwerk ; Änderung A2 -

²³ DIN EN 1996-3:2010-12 – Eurocode 6: Bemessung und Konstruktion von Mauerwerksbauten – Teil 3: Vereinfachte Berechnungsmethoden für unbewehrte Mauerwerksbauten -

²⁴ DIN EN 1996-3/NA:2012-01 – Nationaler Anhang – National festgelegte Parameter - Eurocode 6: Bemessung und Konstruktion von Mauerwerksbauten – Teil 3: Vereinfachte Berechnungsmethoden für unbewehrte Mauerwerksbauten -

²⁵ DIN EN 1996-3/NA/A1:2014-03 – Nationaler Anhang – National festgelegte Parameter - Eurocode 6: Bemessung und Konstruktion von Mauerwerksbauten – Teil 3: Vereinfachte Berechnungsmethoden für unbewehrte Mauerwerksbauten; Änderung A1 -

²⁶ DIN EN 1996-3/NA/A2:2015-01 – Nationaler Anhang – National festgelegte Parameter - Eurocode 6: Bemessung und Konstruktion von Mauerwerksbauten – Teil 3: Vereinfachte Berechnungsmethoden für unbewehrte Mauerwerksbauten; Änderung A2 -

3.2 Wärmeschutz

Für den rechnerischen Nachweis des Wärmeschutzes für das Mauerwerk gelten in Abhängigkeit von Steinformat und Rohdichteklasse die Bemessungswerte der Wärmeleitfähigkeit λ nach der Tabelle 9a bzw. 9b.

Tabelle 9a: 12 DF nach Anlage 1
Bemessungswerte der Wärmeleitfähigkeit λ

Rohdichteklasse	Bemessungswert der Wärmeleitfähigkeit λ in W/(m · K)
0,40	0,08
0,45	0,09
0,50 und 0,55	0,10

Tabelle 9b: 14 DF nach Anlage 2
Bemessungswerte der Wärmeleitfähigkeit λ

Rohdichteklasse	Bemessungswert der Wärmeleitfähigkeit λ in W/(m · K)
0,45	0,09
0,50	0,10

3.3 Witterungsschutz

Die Außenwände sind stets mit einem wirksamen Witterungsschutz zu versehen. Die Schutzmaßnahmen gegen Feuchtebeanspruchung (z. B. Witterungsschutz bei Außenwänden mit Putz) sind so zu wählen, dass eine dauerhafte Überbrückung der Stoßfugenbereiche gegeben ist.

3.4 Feuerwiderstandsfähigkeit

3.4.1 Allgemeines

Die Verwendung von tragenden raumabschließenden Wänden aus Mauerwerk nach dieser allgemeinen bauaufsichtlichen Zulassung, an die Anforderungen an die Feuerwiderstandsfähigkeit und diesbezüglich die bauaufsichtliche Anforderung²⁷ "feuerhemmend" gestellt werden, ist für die Angaben in Abschnitt 3.4.2 bzw. Abschnitt 3.4.3 mit dieser allgemeinen bauaufsichtlichen Zulassung nachgewiesen.

Für tragende Pfeiler, tragende nichtraumabschließende Wandabschnitte und tragende nichtraumabschließende Wände aus Plan-Hohlblöcken nach dieser allgemeinen bauaufsichtlichen Zulassung ist eine Feuerwiderstandsfähigkeit nicht nachgewiesen, ebenso die Eignung von Wänden als Brandwände.

3.4.2 Mauerwerk nach DIN 1053-1¹ und Klassifizierung gemäß DIN 4102-2²⁸

(1) Für die Klassifizierung des Feuerwiderstandes gemäß Tabelle 10 sind die in DIN 4102-4²⁹ und DIN 4102-4/A1³⁰, Abschnitt 4.5 festgelegten Randbedingungen einzuhalten. Zusätzlich sind die Festlegungen von DIN 4102-4²⁹, Abschnitt 4.1, zu beachten.

²⁷ Zuordnung der Feuerwiderstandsklassen zu den bauaufsichtlichen Anforderungen gemäß Bauregelliste A Teil 1, Anlage 0.1.1 (in der jeweils gültigen Ausgabe)

²⁸ DIN 4102-2:1977-09 – Brandverhalten von Baustoffen und Bauteilen; Bauteile, Begriffe, Anforderungen und Prüfungen -

²⁹ DIN 4102-4:1994-03 – Brandverhalten von Baustoffen und Bauteilen; Zusammenstellung und Anwendung klassifizierter Baustoffe, Bauteile und Sonderbauteile -

³⁰ DIN 4102-4/A1:2004-11 – Brandverhalten von Baustoffen und Bauteilen – Teil 4: Zusammenstellung und Anwendung klassifizierter Baustoffe, Bauteile und Sonderbauteile; Änderung A1 -

Die ()-Werte gelten für Wände mit beidseitigem Putz nach DIN 4102-4²⁹ und DIN 4102-4/A1³⁰, Abschnitt 4.5.2.10.

(2) Für die Bemessung unter Normaltemperatur (Kaltbemessung) gelten im Übrigen die Abschnitte 3.1.1 und 3.1.2.

(3) Die in Tabelle 10 angegebenen Werte für α_2 beziehen sich auf eine Bemessung des Mauerwerks nach dem vereinfachten Verfahren nach DIN 1053-1¹, Abschnitt 6.

(4) Bei Bemessung des Mauerwerks nach dem genaueren Berechnungsverfahren nach DIN 1053-1¹, Abschnitt 7, kann die Einstufung des Mauerwerks in Feuerwiderstandsklassen nach Tabelle 10 erfolgen, wenn der Ausnutzungsfaktor α_2 wie folgt bestimmt wird und nicht größer als nach Tabelle 10 ist:

$$\text{für } 10 \leq \frac{h_k}{d} \leq 25: \quad \alpha_2 = \frac{1,33 \cdot \gamma \cdot \text{vorh}\sigma}{\beta_R} \cdot \frac{15}{25 - \frac{h_k}{d}} \quad (4)$$

$$\text{für } \frac{h_k}{d} < 10: \quad \alpha_2 = \frac{1,33 \cdot \gamma \cdot \text{vorh}\sigma}{\beta_R} \quad (5)$$

Darin ist

α_2 der Ausnutzungsfaktor zur Einstufung des Mauerwerks in Feuerwiderstandsklassen

h_k die Knicklänge der Wand nach DIN 1053-1¹

d die Wanddicke

γ der Sicherheitsbeiwert nach DIN 1053-1¹

vorh σ die vorhandene Normalspannung unter Gebrauchslasten unter Annahme einer linearen Spannungsverteilung und ebenbleibender Querschnitte

β_R der Rechenwert der Druckfestigkeit des Mauerwerks nach DIN 1053-1¹

Bei exzentrischer Beanspruchung darf anstelle von β_R der Wert $1,33 \cdot \beta_R$ gesetzt werden, sofern die γ -fache mittlere Spannung den Wert β_R nicht überschreitet.

Tabelle 10: Einstufung des Mauerwerks in Feuerwiderstandsklassen gemäß DIN 4102-2²⁸ bei Bemessung des Mauerwerks nach DIN 1053-1¹

tragende raumabschließende Wände (1seitige Brandbeanspruchung)				
	Ausnutzungs- faktor	Mindestdicke d in mm für die Feuerwiderstandsklasse- benennung		
		F 30-A	F 60-A	F 90-A
Rohdichteklasse $\geq 0,50$	$\alpha_2 \leq 1,0$	(365)	-	-

3.4.3 Mauerwerk nach Eurocode 6 und Klassifizierung gemäß DIN 4102-2²⁸

(1) Für die Klassifizierung des Feuerwiderstandes gemäß Tabelle 11 sind die in DIN 4102-4²⁹ und DIN 4102-4/A1³⁰, Abschnitte 4.5.2.4 bis 4.5.2.10 festgelegten Randbedingungen einzuhalten. Zusätzlich sind die Festlegungen von DIN 4102-4²⁹, Abschnitt 4.1, zu beachten.

Die ()-Werte gelten für Wände mit beidseitigem Putz nach DIN 4102-4²⁹ und DIN 4102-4/A1³⁰, Abschnitt 4.5.2.10.

(2) Für die Bemessung unter Normaltemperatur (Kaltbemessung) gelten im Übrigen die Abschnitte 3.1.1 und 3.1.3.

(3) Für die Ermittlung des Ausnutzungsfaktors im Brandfall α_{fi} gilt DIN EN 1996-1-2/NA³¹, NDP zu 4.5(3), Gleichung NA.3.

Für die Anwendung von Tabelle 11 gilt:

$$\kappa = \frac{25 - \frac{h_{ef}}{t}}{1,14 - 0,024 \cdot \frac{h_{ef}}{t}} \quad \text{für } 10 < \frac{h_{ef}}{t} \leq 25 \quad (6)$$

$$\kappa = \frac{15}{1,14 - 0,024 \cdot \frac{h_{ef}}{t}} \quad \text{für } \frac{h_{ef}}{t} \leq 10 \quad (7)$$

Dabei ist:

h_{ef} die Knicklänge der Wand

t die Dicke der Wand

Tabelle 11: Einstufung des Mauerwerks in Feuerwiderstandsklassen gemäß DIN 4102-2²⁸ bei Bemessung des Mauerwerks nach Eurocode 6

tragende raumabschließende Wände (1seitige Brandbeanspruchung)				
	Ausnutzungsfaktor	Mindestdicke d in mm für die Feuerwiderstandsklassenbenennung		
		F 30-A	F 60-A	F 90-A
Rohdichteklasse $\geq 0,50$	$\alpha_{fi} \leq 0,0379 \cdot \kappa$	(365)	-	-

4 Bestimmungen für die Ausführung

4.1 Mauerwerk nach DIN 1053-1¹

4.1.1 Für die Ausführung des Mauerwerks gelten die Bestimmungen der Norm DIN 1053-1¹, sofern in dieser allgemeinen bauaufsichtlichen Zulassung nichts anderes bestimmt ist.

4.1.2 Das Mauerwerk ist als Einstein-Mauerwerk im Dünnbettverfahren ohne Stoßfugenvermörtelung auszuführen.

Für das Mauerwerk darf nur der "Pumix-Dünnbettmörtel-Leicht" oder der "Pumix-Dünnbettmörtel S" nach dieser allgemeinen bauaufsichtlichen Zulassung verwendet werden. Die Verarbeitungsrichtlinien für den jeweiligen Dünnbettmörtel sind zu beachten. Der Dünnbettmörtel ist auf die Lagerflächen der vom Staub gereinigten Plan-Hohlblöcke vollflächig aufzutragen und gleichmäßig so zu verteilen, dass eine Fugendicke von mindestens 1 mm und höchstens 3 mm entsteht.

Die Steine sind dicht aneinander ("knirsch") gemäß DIN 1053-1¹, Abschnitt 9.2.2, zu stoßen, anzudrücken und lot- und fluchtgerecht in ihre endgültige Lage zu bringen.

³¹ DIN EN 1996-1-2/NA:2013-06 – Nationaler Anhang – National festgelegte Parameter – Eurocode 6: Bemessung und Konstruktion von Mauerwerksbauten – Teil 1-2: Allgemeine Regeln – Tragwerksbemessung für den Brandfall

Allgemeine bauaufsichtliche Zulassung

Nr. Z-17.1-1118

Seite 20 von 20 | 6. März 2015

4.2 Mauerwerk nach DIN EN 1996 (Eurocode 6)

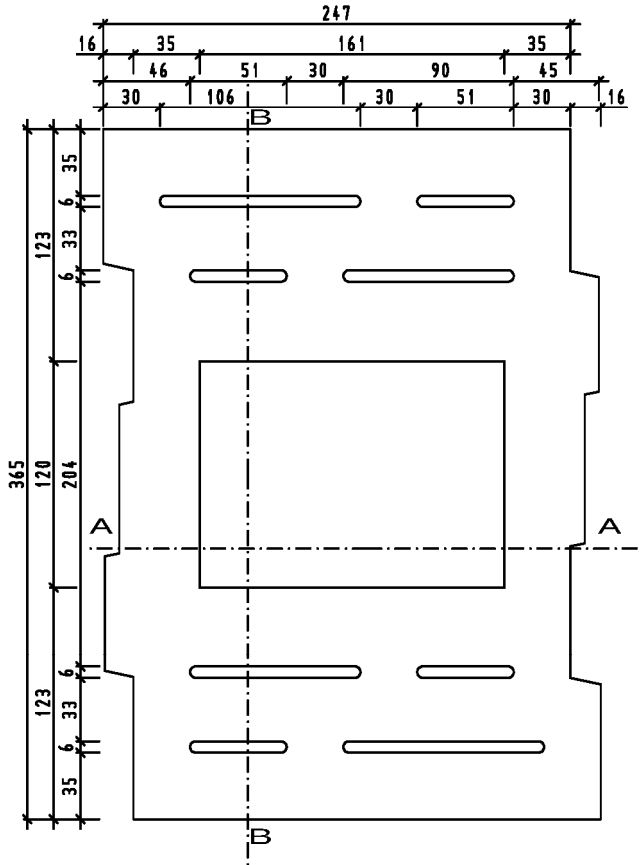
4.2.1 Für die Ausführung des Mauerwerks gelten die Bestimmungen der Normen DIN EN 1996-1-1² in Verbindung mit DIN EN 1996-1-1/NA³ und DIN EN 1996-2⁴ in Verbindung mit DIN EN 1996-2/NA⁵, sofern in dieser allgemeinen bauaufsichtlichen Zulassung nichts anderes bestimmt ist.

4.2.2 Es gilt der Abschnitt 4.1.2 sinngemäß auch für Mauerwerk nach DIN EN 1996.

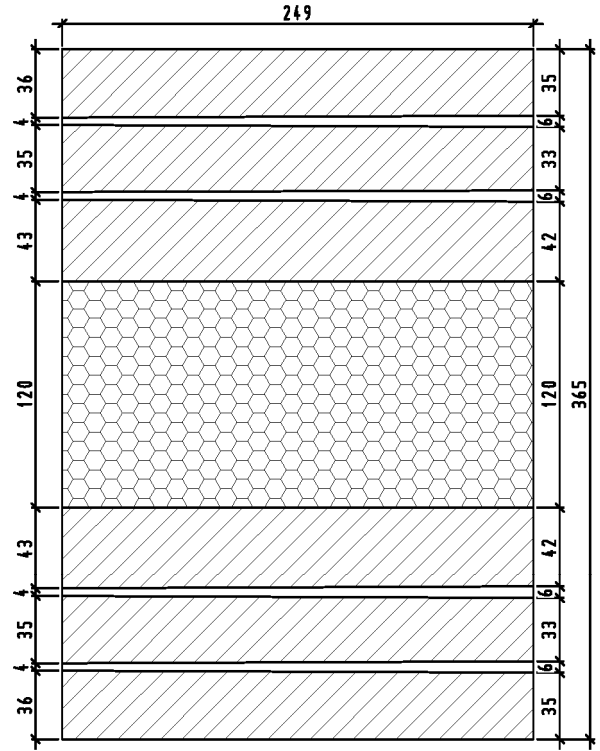
Anneliese Böttcher
Referatsleiterin

Beglaubigt

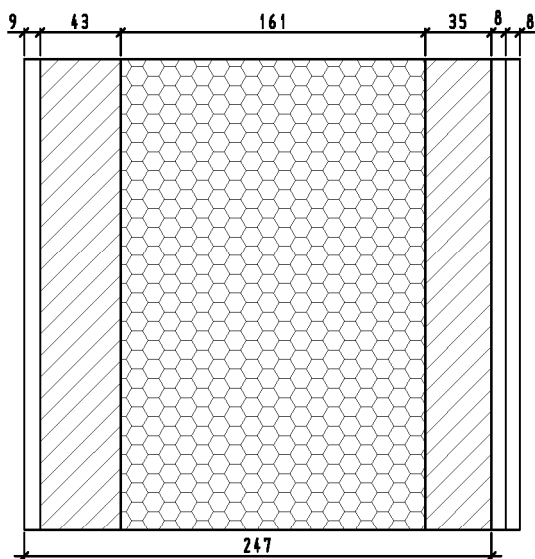
Untersicht



Schnitt B-B



Schnitt A-A



Mauerwerk aus Plan-Hohlblöcken aus Leichtbeton
 mit integrierter Wärmedämmung im Dünnbettverfahren
 - bezeichnet als PUMIX CALORIT-P SW -

Form und Ausbildung 12DF 247mm x 365mm x 249mm

Anlage 1

