

Allgemeine Bauartgenehmigung

Zulassungsstelle für Bauprodukte und Bauarten Bautechnisches Prüfamt

Eine vom Bund und den Ländern
gemeinsam getragene Anstalt des öffentlichen Rechts
Mitglied der EOTA, der UEAtc und der WFTAO

Datum: 28.02.2019 Geschäftszeichen:
I 63-1.17.1-129/12

Nummer:
Z-17.1-652

Antragsteller:
UNIPOR Ziegel Marketing GmbH
Landsberger Straße 392
81241 München

Geltungsdauer
vom: **28. Februar 2019**
bis: **28. Februar 2024**

Gegenstand dieses Bescheides:
**Mauerwerk aus UNIPOR-ZP-Planziegeln
im Dünnbettverfahren**

Der oben genannte Regelungsgegenstand wird hiermit allgemein bauaufsichtlich genehmigt.
Dieser Bescheid umfasst acht Seiten und acht Anlagen.

DIBt

I ALLGEMEINE BESTIMMUNGEN

- 1 Mit der allgemeinen Bauartgenehmigung ist die Anwendbarkeit des Regelungsgegenstandes im Sinne der Landesbauordnungen nachgewiesen.
- 2 Dieser Bescheid ersetzt nicht die für die Durchführung von Bauvorhaben gesetzlich vorgeschriebenen Genehmigungen, Zustimmungen und Bescheinigungen.
- 3 Dieser Bescheid wird unbeschadet der Rechte Dritter, insbesondere privater Schutzrechte, erteilt.
- 4 Dem Anwender des Regelungsgegenstandes sind, unbeschadet weitergehender Regelungen in den "Besonderen Bestimmungen", Kopien dieses Bescheides zur Verfügung zu stellen. Zudem ist der Anwender des Regelungsgegenstandes darauf hinzuweisen, dass dieser Bescheid an der Anwendungsstelle vorliegen muss. Auf Anforderung sind den beteiligten Behörden ebenfalls Kopien zur Verfügung zu stellen.
- 5 Dieser Bescheid darf nur vollständig vervielfältigt werden. Eine auszugsweise Veröffentlichung bedarf der Zustimmung des Deutschen Instituts für Bautechnik. Texte und Zeichnungen von Werbeschriften dürfen diesem Bescheid nicht widersprechen, Übersetzungen müssen den Hinweis "Vom Deutschen Institut für Bautechnik nicht geprüfte Übersetzung der deutschen Originalfassung" enthalten.
- 6 Dieser Bescheid wird widerruflich erteilt. Die Bestimmungen können nachträglich ergänzt und geändert werden, insbesondere, wenn neue technische Erkenntnisse dies erfordern.
- 7 Dieser Bescheid bezieht sich auf die von dem Antragsteller im Genehmigungsverfahren zum Regelungsgegenstand gemachten Angaben und vorgelegten Dokumente. Eine Änderung dieser Genehmigungsgrundlagen wird von diesem Bescheid nicht erfasst und ist dem Deutschen Institut für Bautechnik unverzüglich offenzulegen.
- 8 Die von diesem Bescheid umfasste allgemeine Bauartgenehmigung gilt zugleich als allgemeine bauaufsichtliche Zulassung für die Bauart.

II BESONDERE BESTIMMUNGEN

1 Regelungsgegenstand und Anwendungsbereich

(1) Gegenstand der allgemeinen Bauartgenehmigung ist die Bemessung und Ausführung von Mauerwerk im Dünnbettverfahren aus

- Planhochlochziegeln (P-Ziegel der Kategorie I) - bezeichnet als UNIPOR-ZP-Planziegel - mit den in der Leistungserklärung nach EN 771-1 erklärten Leistungen gemäß Anlage 6 und Lochbildern gemäß den Anlagen 1 bis 5 und
- einem der folgenden Dünnbettmörtel mit den in der Leistungserklärung nach EN 998-2 erklärten Leistungen gemäß Anlage 8:
 - Dünnbettmörtel maxit mur 900 D
 - Dünnbettmörtel maxit mur 900
 - Dünnbettmörtel quick-mix Typ I

(2) Bei Herstellung des Mauerwerks mit Dünnbettmörtel 900 D ist dieser als geschlossenes Mörtelband aufzutragen.

(3) Die Planhochlochziegel weisen folgende Abmessungen auf:

- Länge [mm]: 247, 307 oder 372
- Breite [mm]: 175, 200, 240, 300, 365, 425 oder 490
- Höhe [mm]: 249.

(4) Die Planhochlochziegel sind in die folgende Rohdichteklasse und folgenden Druckfestigkeitsklassen nach DIN V 105-100 eingestuft:

- Rohdichteklasse: 0,75
- Druckfestigkeitsklassen: 4, 6, 8, 10 und 12.

(5) Das Mauerwerk darf als unbewehrtes Mauerwerk im Dünnbettverfahren nach DIN EN 1996-1-1 in Verbindung mit DIN EN 1996-1-1/NA und DIN EN 1996-2 in Verbindung mit DIN EN 1996-2/NA verwendet werden.

(6) Das Mauerwerk darf nicht als eingefasstes Mauerwerk verwendet werden.

2 Bestimmungen für Planung, Bemessung und Ausführung

2.1 Zuordnung der Rohdichteklasse

Für die Zuordnung der deklarierten Mittelwerte und Einzelwerte der Brutto-Trockenrohddichte der Planhochlochziegel in Rohdichteklassen nach DIN V 105-100 gilt Tabelle 1.

Tabelle 1: Rohdichteklasse

Brutto-Trockenrohddichte Mittelwert in kg/m ³	Brutto-Trockenrohddichte Einzelwert in kg/m ³	Rohdichteklasse
705 bis 750	675 bis 780	0,75

2.2 Statische Berechnung

(1) Für die Berechnung des Mauerwerks gelten die Bestimmungen der Normen DIN EN 1996-1-1 in Verbindung mit DIN EN 1996-1-1/NA, DIN EN 1996-1-1/NA/A1 und DIN EN 1996-1-1/NA/A2 sowie DIN EN 1996-3 in Verbindung mit DIN EN 1996-3/NA, DIN EN 1996-3/NA/A1 und DIN EN 1996-3/NA/A2 für Mauerwerk im Dünnbettverfahren (Mauerwerk mit Dünnbettmörtel) ohne Stoßfugenvermörtelung, soweit in diesem Bescheid nichts anderes bestimmt ist.

(2) Der rechnerische Ansatz von zusammengesetzten Querschnitten (siehe z. B. DIN EN 1996-1-1, Abschnitt 5.5.3) ist nicht zulässig.

(3) Für den charakteristischen Wert der Eigenlast gilt DIN EN 1991-1-1/NA, NCI Anhang NA.A, Tabelle NA.A 13.

(4) Bei Mauerwerk, das rechtwinklig zu seiner Ebene belastet wird, dürfen Biegezugspannungen nicht in Rechnung gestellt werden. Ist ein rechnerischer Nachweis der Aufnahme dieser Belastung erforderlich, so darf eine Tragwirkung nur senkrecht zu den Lagerfugen unter Ausschluss von Biegezugspannungen angenommen werden.

(5) Für die Zuordnung der deklarierten Mittelwerte der Druckfestigkeit der Mauerziegel senkrecht zur Lagerfläche in Druckfestigkeitsklassen nach DIN V 105-100 und die charakteristischen Werte f_k der Druckfestigkeit des Mauerwerks gilt Tabelle 2.

Tabelle 2: Druckfestigkeiten

Mittelwert der Druckfestigkeit der Planhochlochziegel in N/mm ²	Druckfestigkeitsklasse der Planhochlochziegel	charakteristischer Wert f_k der Druckfestigkeit in MN/m ²
≥ 5,0	4	1,5
≥ 7,5	6	2,1
≥ 10,0	8	2,6
≥ 12,5	10	3,1
≥ 15,0	12	3,7

(6) Für die Ermittlung des Bemessungswertes des Tragwiderstandes bei Berechnung nach DIN EN 1996-1-1 in Verbindung mit DIN EN 1996-1-1/NA ist der Abminderungsfaktor Φ_m zur Berücksichtigung von Schlankheit und Ausmitte gemäß DIN EN 1996-1-1/NA, NCI Anhang NA.G zu berechnen.

(7) Sofern gemäß DIN EN 1996-1-1/NA, NCI zu 5.5.3, bzw. DIN EN 1996-3/NA, NDP zu 4.1 (1)P, ein rechnerischer Nachweis der Schubtragfähigkeit erforderlich ist, ist dieser nach DIN EN 1996-1-1, Abschnitt 6.2, in Verbindung mit DIN EN 1996-1-1/NA, NCI zu 6.2, zu führen.

(8) Für die Ermittlung der charakteristischen Schubfestigkeit f_{vlt2} nach DIN EN 1996-1-1, Abschnitt 3.6.2, in Verbindung mit DIN EN 1996-1-1/NA, NDP zu 3.6.2, gilt für $f_{bt,cal}$ der Wert für Hohlblocksteine.

2.3 Witterungsschutz

Außenwände sind stets mit einem Witterungsschutz zu versehen. Die Schutzmaßnahmen gegen Feuchtebeanspruchung (z. B. Witterungsschutz bei Außenwänden mit Putz) sind so zu wählen, dass eine dauerhafte Überbrückung des Stoßfugenbereichs gegeben ist.

2.4 Wärmeschutz

Für den rechnerischen Nachweis des Wärmeschutzes ist für das Mauerwerk der Bemessungswert der Wärmeleitfähigkeit λ_B nach Tabelle 3 zugrunde zu legen.

Tabelle 3: Bemessungswerte der Wärmeleitfähigkeit

Rohdichteklasse	Wanddicke t in mm	Bemessungswert der Wärmeleitfähigkeit λ_B in W/(m · K)
0,75	≤ 200	0,18
	≥ 240	0,16

2.5 Schallschutz

- (1) Für die Anforderungen an die Luftschalldämmung gilt DIN 4109-1.
(2) Der rechnerische Nachweis des Schallschutzes darf nach DIN 4109-2 geführt werden.

2.6 Feuerwiderstandsfähigkeit

- (1) Die Verwendung von tragenden Wänden, Wandabschnitten und Pfeilern aus Mauerwerk, an die Anforderungen an die Feuerwiderstandsfähigkeit und diesbezüglich die bauaufsichtliche Anforderung¹ "feuerhemmend" oder "hochfeuerhemmend" gestellt werden, ist für die nachfolgenden Angaben nachgewiesen.
(2) Die Eignung des Mauerwerks für Brandwände ist nicht nachgewiesen.
(3) Für die Klassifizierung des Feuerwiderstandes gemäß Tabelle 4 sind die in DIN EN 1996-1-2/NA, NPD zu Anhang B (5), und DIN 4102-4, Abschnitte 9.2 und 9.8 aufgeführten Festlegungen zu beachten.
(4) Die (-)Werte gelten für Wände bzw. Pfeiler mit beidseitigem bzw. allseitigem Putz nach DIN 4102-4, Abschnitt 9.2.18.
(5) Für die Ermittlung des Ausnutzungsfaktors im Brandfall α_{fi} gilt DIN EN 1996-1-2/NA, NDP zu 4.5(3), Gleichung (NA.3).
(6) Für die Anwendung von Tabelle 4 gilt:

$$\kappa = \frac{25 - \frac{h_{ef}}{t}}{1,14 - 0,024 \cdot \frac{h_{ef}}{t}} \quad \text{für } 10 < \frac{h_{ef}}{t} \leq 25 \quad (1)$$

$$\kappa = \frac{15}{1,14 - 0,024 \cdot \frac{h_{ef}}{t}} \quad \text{für } \frac{h_{ef}}{t} \leq 10 \quad (2)$$

Dabei ist:

h_{ef} die Knicklänge der Wand

t die Dicke der Wand.

Tabelle 4: Einstufung des Mauerwerks in Feuerwiderstandsklassen gemäß DIN 4102-2

tragende raumabschließende Wände (1seitige Brandbeanspruchung)				
	Ausnutzungs- faktor	Mindestdicke t in mm für die Feuerwiderstandsklassebenennung		
		F 30-A	F 60-A	F 90-A
Druckfestigkeitsklasse ≥ 4	$\alpha_{fi} \leq 0,0379 \cdot \kappa$	(175)	(240)	-

tragende nichtraumabschließende Wände (mehrseitige Brandbeanspruchung)				
	Ausnutzungs- faktor	Mindestdicke t in mm für die Feuerwiderstandsklassebenennung		
		F 30-A	F 60-A	F 90-A
Druckfestigkeitsklasse ≥ 4	$\alpha_{fi} \leq 0,0379 \cdot \kappa$	(240)	-	-

¹ Zuordnung der Feuerwiderstandsklassen zu den bauaufsichtlichen Anforderungen gemäß Muster-Verwaltungsvorschrift Technische Baubestimmungen (MVV TB), Teil A, Abschnitt A 2.1.3 in Verbindung mit Anhang 4, Abschnitt 4.1 und Tabelle 4.2.3.

Fortsetzung Tabelle 4:

tragende Pfeiler bzw. nichtraumabschließende Wandabschnitte, Länge < 1 m (mehrsseitige Brandbeanspruchung)					
	Aus- nutzungs- faktor	Mindest- dicke t mm	Mindestbreite b in mm für die Feuerwiderstandsklassebenennung		
			F 30-A	F 60-A	F 90-A
Druckfestigkeits- klasse ≥ 4	$\alpha_{fi} \leq 0,0379 \cdot \kappa$	240	(240)	-	-

(7) Für die Bemessung unter Normaltemperatur (Kaltbemessung) gilt im Übrigen Abschnitt 2.2.

2.7 Ausführung

(1) Für die Ausführung des Mauerwerks gelten die Bestimmungen der Normen DIN EN 1996-1-1 in Verbindung mit DIN EN 1996-1-1/NA und DIN EN 1996-2 in Verbindung mit DIN EN 1996-2/NA, soweit im Folgenden nichts anderes bestimmt ist.

(2) Das Mauerwerk ist als Einstein-Mauerwerk im Dünnbettverfahren ohne Stoßfugenvermörtelung auszuführen.

(3) Mauersteine der Höhe 124,0 mm dürfen für Ausgleichsschichten und nur in der obersten oder untersten Schicht einer Wand verwendet werden.

(4) Die Verarbeitungsrichtlinien vom Mörtelhersteller für den jeweiligen Dünnbettmörtel sind zu beachten.

(5) Der Dünnbettmörtel ist auf die Lagerflächen (Stegquerschnitte) der vom Staub gereinigten Planhochlochziegel mit dem speziell hierfür entwickelten

- Mörtelschlitten "unirolli" mit einer motorbetriebenen, sich bewegenden Abziehschiene,
- dem Mörtelschlitten "Unimaxx" oder
- der "Collomix Mörtelrolle MR"

vollflächig als geschlossenes Mörtelband entsprechend DIN EN 1996-1-1/NA, NCI zu 8.1.5 aufzutragen.

(6) Für jede Wanddicke ist ein gesondertes Mörtelauftragsgerät mit der entsprechenden Breite zu verwenden. Das geschlossene Mörtelband muss dauerhaft auch im Bereich der Löcher sichergestellt sein.

(7) Bei Verwendung des Dünnbettmörtels maxit mur 900 bzw. des quick-mix DBM Typ I dürfen die Planhochlochziegel auch in den Dünnbettmörtel getaucht (ca. 0,5 cm tief) und dann versetzt werden, wobei der Dünnbettmörtel an allen Stegen haften muss.

(8) Die Planhochlochziegel sind dicht aneinander ("knirsch") gemäß DIN EN 1996-1-1/NA, NCL zu 8.1.5, zu stoßen, anzudrücken und lot- und fluchtgerecht in ihre endgültige Lage zu bringen.

3 Normenverzeichnis

DIN V 105-100:2005-10	Mauerziegel - Teil 100: Mauerziegel mit besonderen Eigenschaften
EN 998-2:2016	Festlegungen für Mörtel im Mauerwerksbau; Teil 2: Mauermörtel (in Deutschland umgesetzt durch DIN EN 998-2:2017)
DIN EN 1745:2012-07	Mauerwerk und Mauerwerksprodukte - Verfahren zur Bestimmung von wärmeschutztechnischen Eigenschaften; Deutsche Fassung EN 1745:2012

DIN EN 1991-1-1/NA:2010-12	Nationaler Anhang - National festgelegte Parameter - Eurocode 1: Einwirkungen auf Tragwerke - Teil 1-1: Allgemeine Einwirkungen auf Tragwerke - Wichten, Eigengewicht und Nutzlasten im Hochbau
DIN EN 1996-1-1:2013-02	Eurocode 6: Bemessung und Konstruktion von Mauerwerksbauten - Teil 1-1: Allgemeine Regeln für bewehrtes und unbewehrtes Mauerwerk; Deutsche Fassung EN 1996-1-1:2005+A1:2012
DIN EN 1996-1-1/NA:2012-05	Nationaler Anhang - National festgelegte Parameter - Eurocode 6: Bemessung und Konstruktion von Mauerwerksbauten - Teil 1-1: Allgemeine Regeln für bewehrtes und unbewehrtes Mauerwerk
DIN EN 1996-1-1/NA/A1:2014-03	Nationaler Anhang - National festgelegte Parameter - Eurocode 6: Bemessung und Konstruktion von Mauerwerksbauten - Teil 1-1: Allgemeine Regeln für bewehrtes und unbewehrtes Mauerwerk; Änderung A1
DIN EN 1996-1-1/NA/A2:2015-01	Nationaler Anhang - National festgelegte Parameter - Eurocode 6: Bemessung und Konstruktion von Mauerwerksbauten - Teil 1-1: Allgemeine Regeln für bewehrtes und unbewehrtes Mauerwerk; Änderung A2
DIN EN 1996-1-2/NA:2013-06	Nationaler Anhang - National festgelegte Parameter - Eurocode 6: Bemessung und Konstruktion von Mauerwerksbauten - Teil 1-2: Allgemeine Regeln - Tragwerksbemessung für den Brandfall
DIN EN 1996-2:2010-12	Eurocode 6: Bemessung und Konstruktion von Mauerwerksbauten - Teil 2: Planung, Auswahl der Baustoffe und Ausführung von Mauerwerk; Deutsche Fassung EN 1996-2:2006 + AC:2009
DIN EN 1996-2/NA:2012-01	Nationaler Anhang - National festgelegte Parameter - Eurocode 6: Bemessung und Konstruktion von Mauerwerksbauten - Teil 2: Planung, Auswahl der Baustoffe und Ausführung von Mauerwerk
DIN EN 1996-3:2010-12	Eurocode 6: Bemessung und Konstruktion von Mauerwerksbauten - Teil 3: Vereinfachte Berechnungsmethoden für unbewehrte Mauerwerksbauten; Deutsche Fassung EN 1996-3:2006 + AC:2009
DIN EN 1996-3/NA:2012-01	Nationaler Anhang - National festgelegte Parameter - Eurocode 6: Bemessung und Konstruktion von Mauerwerksbauten - Teil 3: Vereinfachte Berechnungsmethoden für unbewehrte Mauerwerksbauten
DIN EN 1996-3/NA/A1:2014-03	Nationaler Anhang - National festgelegte Parameter - Eurocode 6: Bemessung und Konstruktion von Mauerwerksbauten - Teil 3: Vereinfachte Berechnungsmethoden für unbewehrte Mauerwerksbauten; Änderung A1
DIN EN 1996-3/NA/A2:2015-01	Nationaler Anhang - National festgelegte Parameter - Eurocode 6: Bemessung und Konstruktion von Mauerwerksbauten - Teil 3: Vereinfachte Berechnungsmethoden für unbewehrte Mauerwerksbauten; Änderung A2
DIN 4102-2:1977-09	Brandverhalten von Baustoffen und Bauteilen; Bauteile, Begriffe, Anforderungen und Prüfungen
DIN 4102-4:2016-05	Brandverhalten von Baustoffen und Bauteilen - Teil 4: Zusammenstellung und Anwendung klassifizierter Baustoffe, Bauteile und Sonderbauteile
DIN 4109-1:2016-07	Schallschutz im Hochbau - Teil 1: Mindestanforderungen

Allgemeine Bauartgenehmigung
Nr. Z-17.1-652

Seite 8 von 8 | 28. Februar 2019

DIN 4109-2:2016-07

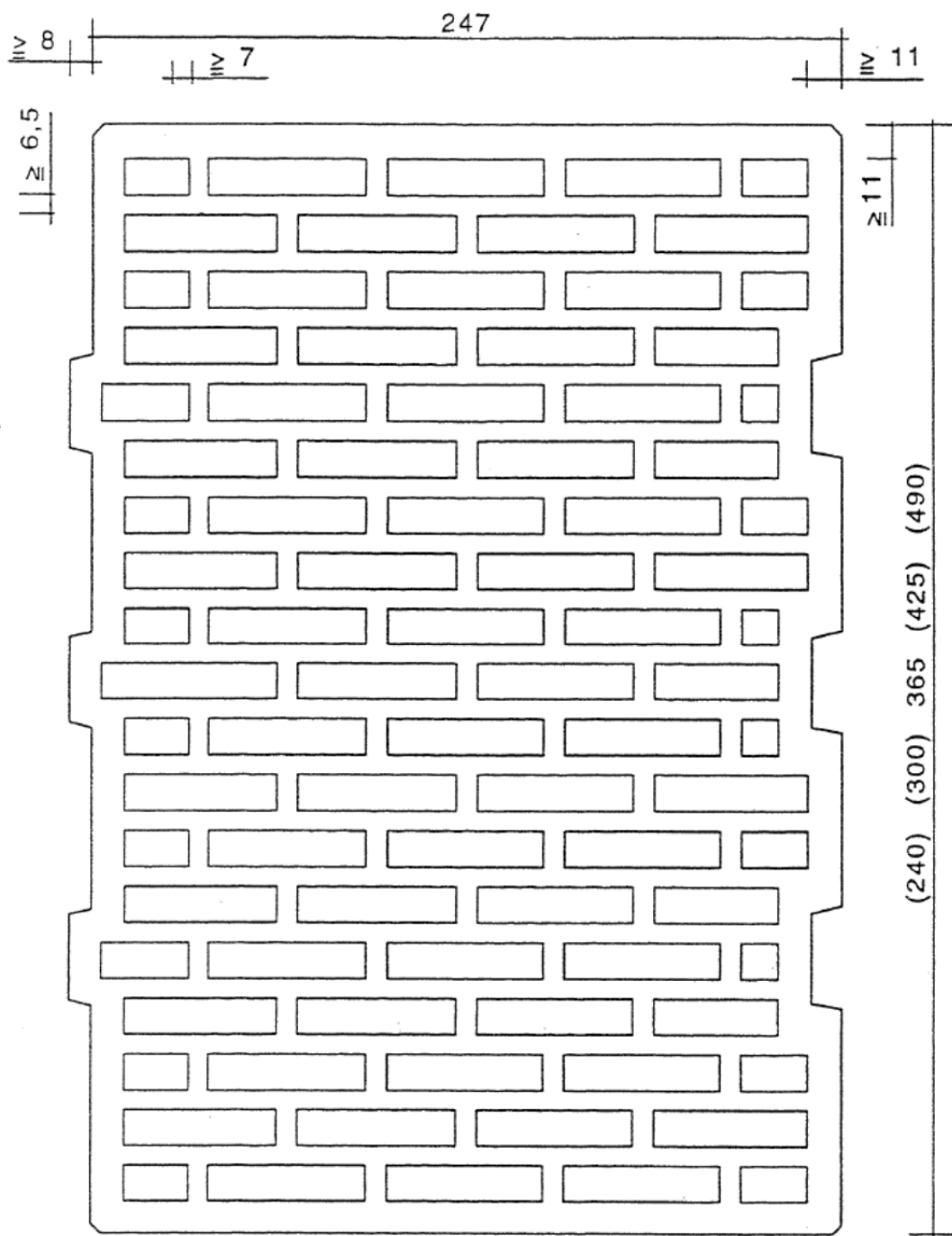
Schallschutz im Hochbau - Teil 2: Rechnerische Nachweise der Erfüllung der Anforderungen

DIN V 20000-412:2004-03

Anwendung von Bauprodukten in Bauwerken - Teil 412: Regeln für die Verwendung von Mauermörtel nach DIN EN 998-2:2003-09

Bettina Hemme
Referatsleiterin

Beglaubigt



Ziegelbreite	Lochreihenanzahl
240	13
300	15
365	19
425	21
490	25

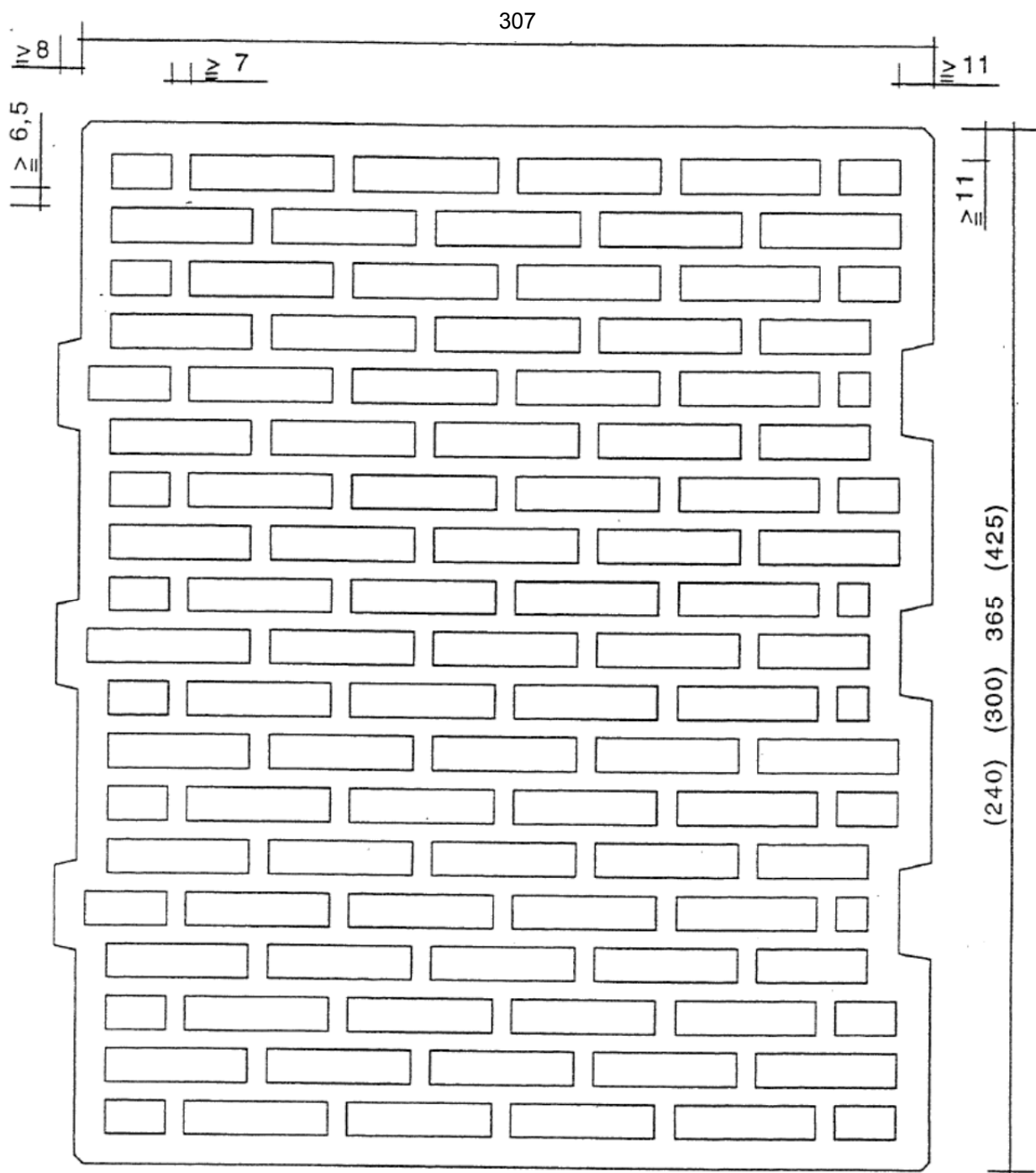
Maße in mm

Gesamtlochquerschnitt	≤ 52,0 %
Summe der Querstegdicken:	Σs ≥ 170 mm/m
Einzellochquerschnitt:	≤ 6 cm ²

Mauerwerk aus UNIPOR-ZP-Planziegeln
 im Dünnbettverfahren

Form und Ausbildung
 Planhochlochziegel Länge 247 mm, Breite 365 mm

Anlage 1



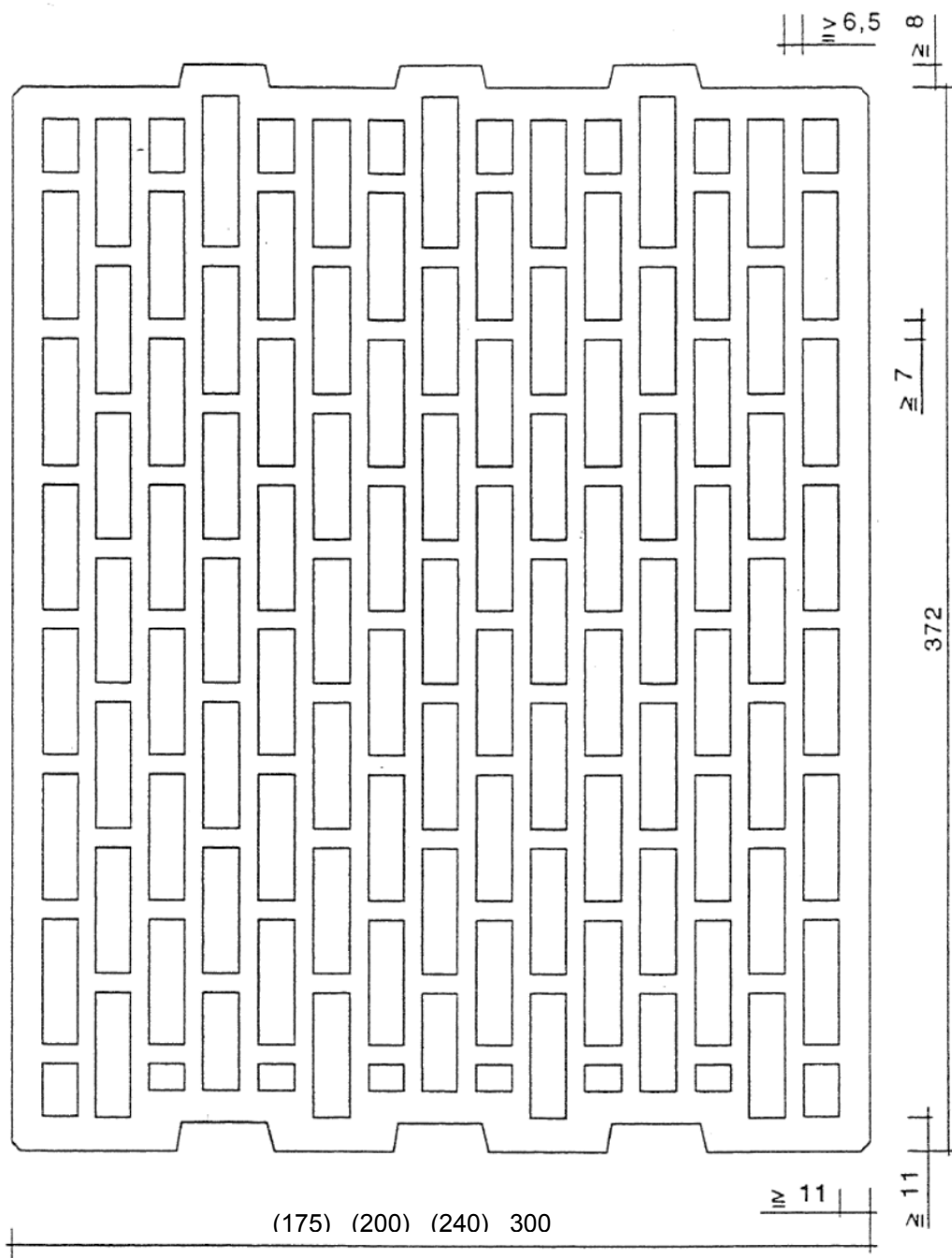
Ziegelbreite	Lochreihenanzahl
240	13
300	15
365	19
425	21

Gesamtlochquerschnitt	≤ 52,0 %
Summe der Querstegdicken:	Σs ≥ 170 mm/m
Einzellochquerschnitt:	≤ 6 cm ²

Mauerwerk aus UNIPOR-ZP-Planziegeln
 im Dünnbettverfahren

Form und Ausbildung
 Planhochlochziegel Länge 307 mm, Breite 365 mm

Anlage 2



Ziegelbreite	Lochreihenanzahl
175	11
200	11
240	13
300	15

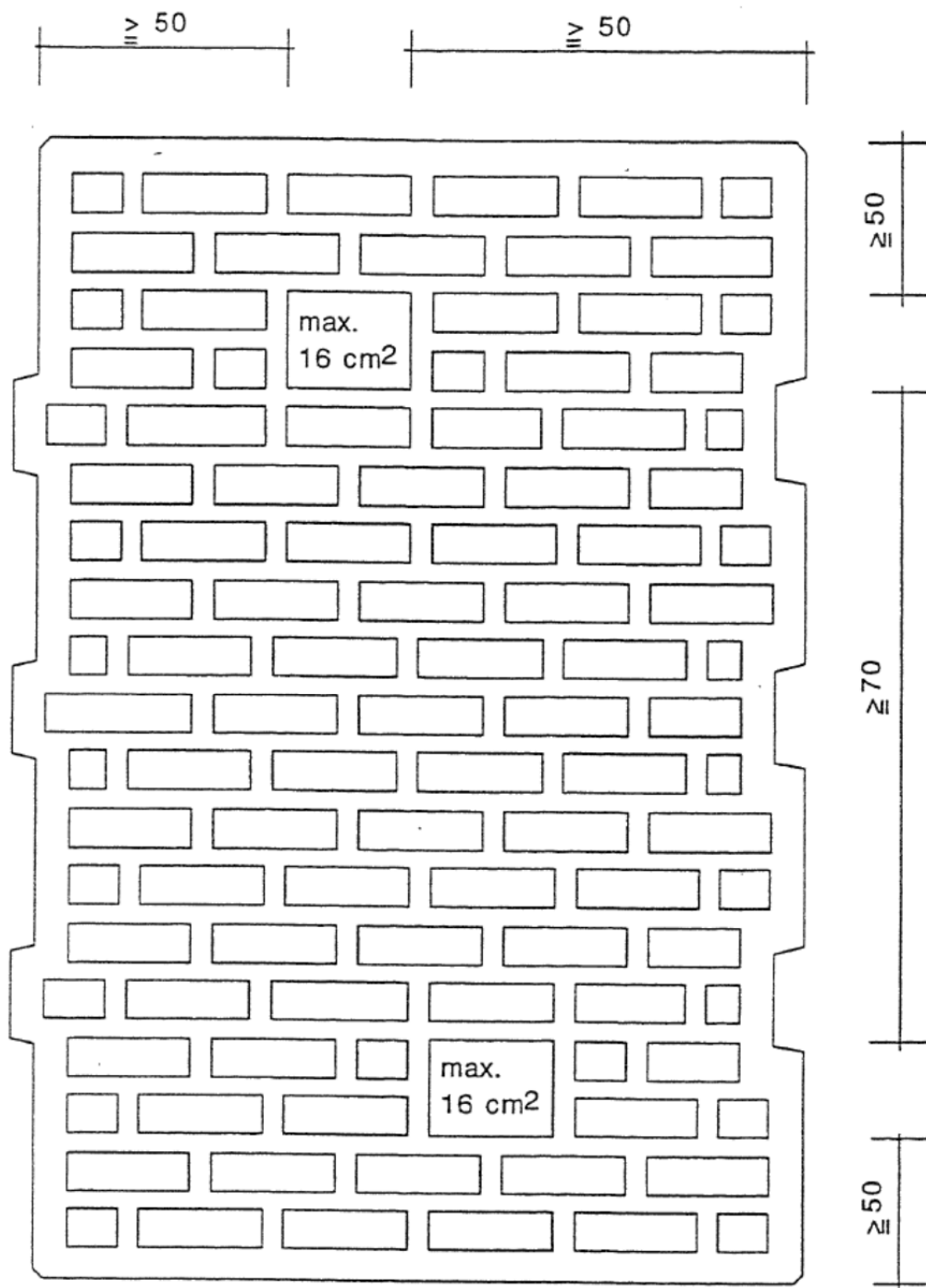
Maße in mm

Gesamtlochquerschnitt	$\leq 52,0 \%$
Summe der Querstegdicken:	$\Sigma s \geq 170 \text{ mm/m}$
Einzellochquerschnitt:	$\leq 6 \text{ cm}^2$

Mauerwerk aus UNIPOR-ZP-Planziegeln
 im Dünnbettverfahren

Form und Ausbildung
 Planhochlochziegel Länge 372 mm, Breite 300 mm

Anlage 3



Prinzipdarstellung Daumenlöcher

Mauerwerk aus UNIPOR-ZP-Planziegeln
im Dünnbettverfahren

Planhochlochziegel
Anordnung von Grifföchern

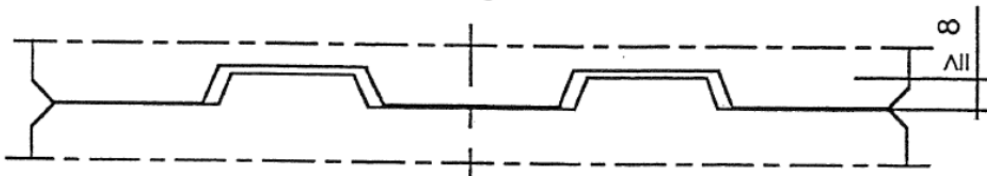
Anlage 4

Symboldarstellungen:

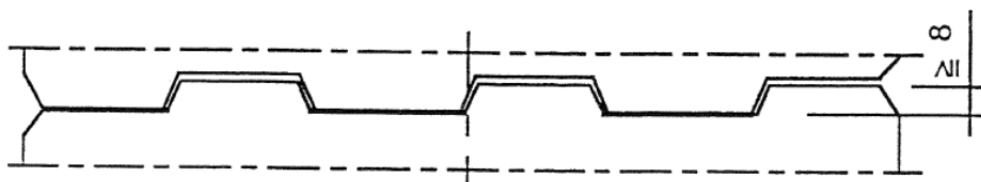
1. mögliche Lochbildführung im Bereich Außenquersteg




2. mögliche Ausführungen der Stoßfuge



a) symmetrische Verzahnung



b) asymmetrische Verzahnung



c) einfache Verzahnung

elektronische Kopie der abZ des dibt: z-17.1-652

Mauerwerk aus UNIPOR-ZP-Planziegeln
 im Dünnbettverfahren

Planhochlochziegel
 Alternative Stirnflächenausbildung

Anlage 5

P - Ziegel – Kategorie I
Planhochlochziegel 247 x 365 x 249

Mauerziegel für tragendes und nichttragendes, geschütztes Mauerwerk

Maße	mm	Länge	247	
		Breite	365	
		Höhe	249,0 ¹	
Grenzabmaße	mm	Mittelwert	Klasse T _m	
		Länge	-10/ +5	
		Breite	-10/ +8	
Maßspanne	mm	Klasse R _m	Länge	10
			Breite	12
			Höhe	1,0
Ebenheit der Lagerflächen		mm	≤ 1,0	
Planparallelität der Lagerflächen		mm	≤ 1,0	
Form und Ausbildung siehe Bescheid		Nr. Z-17.1-652		
Druckfestigkeit (MW) ⊥ zur Lagerfläche (Formfaktor = 1,0)		N/mm ²	≥ 5,0	
Gehalt an aktiven löslichen Salzen		Klasse	NPD (S0)	
Brandverhalten		Klasse	A1	
Wasserdampfdiffusionskoeffizient nach DIN EN 1745		μ	5 / 10	
Verbundfestigkeit: Festgelegter Wert nach DIN EN 998-2		N/mm ²	0,30	

Alternativ

307	372				
175	200	240	300	425	490

-10/ +8	-10/ +8				
-7/ +3	-7/ +3	-10/ +5	-10/ +8	-10/ +8	-10/ +8

12	12				
8	8	10	12	12	12

Alternativ

≥ 7,5	≥ 10,0	≥ 12,5	≥ 15,0
-------	--------	--------	--------

Je nach Herstellwerk ²		A	B	C	D
Brutto-Trockenrohddichte (MW)	kg/m ³	730	730	730	730
Brutto-Trockenrohddichte (Abmaßklasse)	kg/m ³	705 bis 750	705 bis 750	705 bis 750	705 bis 750
Netto-Trockenrohddichte (MW) (Scherbenrohddichte)	kg/m ³	≤ 1450	≤ 1550	≤ 1550	≤ 1580
Wärmeleitfähigkeit nach DIN EN 1745, Modell P5 ³	λ _{10,dry,unit,100%} W/(m·K)	≤ 0,153 ⁴	≤ 0,153 ⁴	≤ 0,153 ⁴	≤ 0,153 ⁴

Zusätzliche Herstellerangaben nach DIN EN 771-1

Brutto-Trockenrohddichte (EW)	min	kg/m ³	≥ 675	≥ 675	≥ 675	≥ 675
Brutto-Trockenrohddichte (EW)	max	kg/m ³	≤ 780	≤ 780	≤ 780	≤ 780

¹ zusätzlich Mauersteine der Höhe 124,0 mm, die nur für Ausgleichsschichten und nur in der obersten oder untersten Schicht einer Wand vorgesehen sind

² Herstellwerke siehe Anlage 7

³ maximaler Einzelwert

⁴ für die Wanddicke t ≤ 200 mm gilt λ_{10,dry,unit,100%} ≤ 0,172 W/(m·K)

Mauerwerk aus UNIPOR-ZP-Planziegeln im Dünnbettverfahren

Produktbeschreibung der Planhochlochziegel

Anlage 6

Liste der Herstellwerke

- A Ziegelwerke Leipfinger-Bader KG, Werk Puttenhausen,
Äussere Freisinger Straße 31, 84048 Puttenhausen
- B Ziegelei Wilhelm Alten,
Ziegeleiweg 1, 37586 Dassel-Wellersen
- C Ziegelwerke Otto Bergmann GmbH, Werk Kalletal,
Im Roten Lith 3, 32689 Kalletal, OT Hohenhausen
- D Ziegelwerke Otto Bergmann GmbH, Werk Steinheim,
Heinrich-Spier-Str. 11, 32839 Steinheim, OT Bergheim

elektronische Kopie der abg. des dibt: z-17.1-652

Mauerwerk aus UNIPOR-ZP-Planziegeln im Dünnbettverfahren	Anlage 7
Herstellwerke der Planhochlochziegel	

Wesentliches Merkmal	Abschnitt nach DIN EN 998-2	Wert/Kategorie/Klasse		
		Bezeichnung	-	Dünnbettmörtel maxit mur 900 D
Hersteller	-	Franken Maxit GmbH & Co., Azendorf 63, D-95359 Kasendorf		quick-mix Gruppe GmbH & Co. KG, Mühlenschweg 6, D-49090 Osnabrück
Druckfestigkeit	5.4.1	Kategorie M 10		
Verbundfestigkeit	5.4.2	$\geq 0,30 \text{ N/mm}^2$ *		
max. Korngröße der Gesteinskörnung	5.5.2	< 1,0 mm		
Verarbeitbarkeitszeit	5.2.1	$\geq 4 \text{ h}$		
Korrigierbarkeitszeit	5.5.3	$\geq 7 \text{ min}$		
Chloridgehalt	5.2.2	$\leq 0,1 \text{ Masse-\%}$ bezogen auf die Trockenmasse des Mörtels		
Wasserdampfdurchlässigkeit	5.4.4	$\mu = 5/20$	$\mu = 15/35$	$\mu = 15/35$
Trockenrohdichte des Festmörtels	5.4.5	$\geq 700 \text{ kg/m}^3$ und $\leq 900 \text{ kg/m}^3$	1300 kg/m^3 und $\leq 1600 \text{ kg/m}^3$	$\geq 1300 \text{ kg/m}^3$ und $\leq 1500 \text{ kg/m}^3$
Wärmeleitfähigkeit $\lambda_{10\text{dry,mat}}$	5.4.6	$\leq 0,21 \text{ W/(m}\cdot\text{K)}$ für P = 50 %	$\leq 0,61 \text{ W/(m}\cdot\text{K)}$ für P = 50 %	$\leq 0,82 \text{ W/(m}\cdot\text{K)}$ für P = 50 %
Brandverhalten	5.4.8	Klasse A1		
* charakteristische Anfangsscherfestigkeit, nachgewiesen mit Kalksand-Referenzstein nach DIN V 20000-412, Abschnitt 6, Tabelle 3 oder UNIPOR-ZP-Planziegeln				
Mauerwerk aus UNIPOR-ZP-Planziegeln im Dünnbettverfahren				Anlage 8
Produktbeschreibung der Dünnbettmörtel				