

Allgemeine Bauartgenehmigung

Zulassungsstelle für Bauprodukte und Bauarten Bautechnisches Prüfamt

Eine vom Bund und den Ländern
gemeinsam getragene Anstalt des öffentlichen Rechts
Mitglied der EOTA, der UEAtc und der WFTAO

Datum: 25.07.2019
Geschäftszeichen: I 63-1.17.1-140/12

Nummer:
Z-17.1-867

Antragsteller:
UNIPOR Ziegel Marketing GmbH
Landsberger Straße 392
81241 München

Geltungsdauer
vom: **25. Juli 2019**
bis: **25. Juli 2024**

Gegenstand dieses Bescheides:
**Mauerwerk aus UNIPOR W12 plus Planziegel
im Dünnbettverfahren mit gedeckelter Lagerfuge**

Der oben genannte Regelungsgegenstand wird hiermit allgemein bauaufsichtlich genehmigt.
Dieser Bescheid umfasst acht Seiten und sieben Anlagen.

DIBt

I ALLGEMEINE BESTIMMUNGEN

- 1 Mit der allgemeinen Bauartgenehmigung ist die Anwendbarkeit des Regelungsgegenstandes im Sinne der Landesbauordnungen nachgewiesen.
- 2 Dieser Bescheid ersetzt nicht die für die Durchführung von Bauvorhaben gesetzlich vorgeschriebenen Genehmigungen, Zustimmungen und Bescheinigungen.
- 3 Dieser Bescheid wird unbeschadet der Rechte Dritter, insbesondere privater Schutzrechte, erteilt.
- 4 Dem Anwender des Regelungsgegenstandes sind, unbeschadet weitergehender Regelungen in den "Besonderen Bestimmungen", Kopien dieses Bescheides zur Verfügung zu stellen. Zudem ist der Anwender des Regelungsgegenstandes darauf hinzuweisen, dass dieser Bescheid an der Anwendungsstelle vorliegen muss. Auf Anforderung sind den beteiligten Behörden ebenfalls Kopien zur Verfügung zu stellen.
- 5 Dieser Bescheid darf nur vollständig vervielfältigt werden. Eine auszugsweise Veröffentlichung bedarf der Zustimmung des Deutschen Instituts für Bautechnik. Texte und Zeichnungen von Werbeschriften dürfen diesem Bescheid nicht widersprechen, Übersetzungen müssen den Hinweis "Vom Deutschen Institut für Bautechnik nicht geprüfte Übersetzung der deutschen Originalfassung" enthalten.
- 6 Dieser Bescheid wird widerruflich erteilt. Die Bestimmungen können nachträglich ergänzt und geändert werden, insbesondere, wenn neue technische Erkenntnisse dies erfordern.
- 7 Dieser Bescheid bezieht sich auf die von dem Antragsteller im Genehmigungsverfahren zum Regelungsgegenstand gemachten Angaben und vorgelegten Dokumente. Eine Änderung dieser Genehmigungsgrundlagen wird von diesem Bescheid nicht erfasst und ist dem Deutschen Institut für Bautechnik unverzüglich offenzulegen.
- 8 Die von diesem Bescheid umfasste allgemeine Bauartgenehmigung gilt zugleich als allgemeine bauaufsichtliche Zulassung für die Bauart.

II BESONDERE BESTIMMUNGEN

1 Regelungsgegenstand und Anwendungsbereich

(1) Gegenstand der allgemeinen Bauartgenehmigung ist die Bemessung und Ausführung von Mauerwerk im Dünnbettverfahren aus

- Planhochlochziegeln (P-Ziegel der Kategorie I) - bezeichnet als UNIPOR W12 plus Planziegel - mit den in der Leistungserklärung nach EN 771-1 erklärten Leistungen gemäß der Anlage 5 und Lochbildern gemäß den Anlagen 1 bis 4 und
- einem der folgenden Dünnbettmörtel mit den in der Leistungserklärung nach EN 998-2 erklärten Leistungen gemäß Anlage 7:
 - Dünnbettmörtel maxit mur 900 D,
 - Dünnbettmörtel quick-mix DBM-L.

(2) Die Dünnbettmörtelschicht ist mit speziellen Auftragsverfahren als geschlossenes Mörtelband herzustellen.

(3) Die Planhochlochziegel weisen folgende Abmessungen auf:

- Länge [mm]: 247, 307
- Breite [mm]: 300, 365, 425
- Höhe [mm]: 249.

(4) Die Planhochlochziegel sind in die folgenden Rohdichteklassen und Druckfestigkeitsklassen nach DIN V 105-100 eingestuft:

- Rohdichteklassen: 0,80 und 0,85
- Druckfestigkeitsklassen: 8, 10, 12 und 16.

(5) Das Mauerwerk darf als unbewehrtes Mauerwerk im Dünnbettverfahren nach DIN EN 1996-1-1 in Verbindung mit DIN EN 1996-1-1/NA und DIN EN 1996-2 in Verbindung mit DIN EN 1996-2/NA verwendet werden.

(6) Das Mauerwerk darf nicht als eingefasstes Mauerwerk nach DIN EN 1996-1-1 verwendet werden.

2 Bestimmungen für Planung, Bemessung und Ausführung

2.1 Zuordnung der Rohdichteklasse

Für die Zuordnung der deklarierten Mittelwerte und Einzelwerte der Brutto-Trockenrohichte der Planhochlochziegel in Rohdichteklassen nach DIN V 105-100 gilt Tabelle 1.

Tabelle 1: Rohdichteklassen

Brutto-Trockenrohichte Mittelwert in kg/m ³	Brutto-Trockenrohichte Einzelwert in kg/m ³	Rohdichteklasse
755 bis 800	725 bis 830	0,80
805 bis 850	775 bis 880	0,85

2.2 Statische Berechnung

(1) Für die Berechnung des Mauerwerks gelten die Bestimmungen der Normen DIN EN 1996-1-1 in Verbindung mit DIN EN 1996-1-1/NA, DIN EN 1996-1-1/NA/A1 und DIN EN 1996-1-1/NA/A2 sowie DIN EN 1996-3 in Verbindung mit DIN EN 1996-3/NA, DIN EN 1996-3/NA/A1 und DIN EN 1996-3/NA/A2 für Mauerwerk im Dünnbettverfahren (Mauerwerk mit Dünnbettmörtel) ohne Stoßfugenvermörtelung, soweit in diesem Bescheid nichts anderes bestimmt ist.

(2) Der rechnerische Ansatz von zusammengesetzten Querschnitten (siehe z. B. DIN EN 1996-1-1, Abschnitt 5.5.3) ist nicht zulässig.

(3) Für die charakteristischen Werte der Eigenlast gilt DIN EN 1991-1-1/NA, NCI Anhang NA.A, Tabelle NA.A 13.

(4) Bei Mauerwerk, das rechtwinklig zu seiner Ebene belastet wird, dürfen Biegezugspannungen nicht in Rechnung gestellt werden. Ist ein rechnerischer Nachweis der Aufnahme dieser Belastung erforderlich, so darf eine Tragwirkung nur senkrecht zu den Lagerfugen unter Ausschluss von Biegezugspannungen angenommen werden.

(5) Für die Zuordnung der deklarierten Mittelwerte der Druckfestigkeit der Mauerziegel senkrecht zur Lagerfläche in Druckfestigkeitsklassen nach DIN V 105-100 und die charakteristischen Werte f_k der Druckfestigkeit des Mauerwerks gilt Tabelle 2.

Tabelle 2: Druckfestigkeiten

Mittelwert der Druckfestigkeit in N/mm ²	Druckfestigkeitsklasse	charakteristischer Wert f_k der Druckfestigkeit in MN/m ²
≥ 10,0	8	2,3
≥ 12,5	10	2,9
≥ 15,0	12	3,1
≥ 20,0	16	3,7

(6) Für die Ermittlung des Bemessungswertes des Tragwiderstandes bei Berechnung nach DIN EN 1996-1-1 in Verbindung mit DIN EN 1996-1-1/NA ist der Abminderungsfaktor Φ_m zur Berücksichtigung von Schlankheit und Ausmitte gemäß DIN EN 1996-1-1/NA, NCI Anhang NA.G zu berechnen.

(7) Sofern gemäß DIN EN 1996-1-1/NA, NCI zu 5.5.3, bzw. DIN EN 1996-3/NA, NDP zu 4.1 (1)P, ein rechnerischer Nachweis der Schubtragfähigkeit erforderlich ist, ist dieser nach DIN EN 1996-1-1, Abschnitt 6.2, in Verbindung mit DIN EN 1996-1-1/NA, NCI zu 6.2, zu führen, wobei für den minimalen Bemessungswert der Querkrafttragfähigkeit V_{Rdt} nur 33 % des sich aus Gleichung (NA.19) bzw. Gleichung (NA.24) ergebenden Wertes in Rechnung gestellt werden darf. Bei der Beurteilung eines Gebäudes hinsichtlich des Verzichts auf einen rechnerischen Nachweis der räumlichen Steifigkeit ist dies entsprechend zu berücksichtigen.

2.3 Witterungsschutz

Außenwände sind stets mit einem Witterungsschutz zu versehen. Die Schutzmaßnahmen gegen Feuchtebeanspruchung (z. B. Witterungsschutz bei Außenwänden mit Putz) sind so zu wählen, dass eine dauerhafte Überbrückung des Stoßfugenbereichs gegeben ist.

2.4 Wärmeschutz

Für den rechnerischen Nachweis des Wärmeschutzes ist für das Mauerwerk der Bemessungswert der Wärmeleitfähigkeit λ_B nach Tabelle 3 zugrunde zu legen.

Tabelle 3: Bemessungswerte der Wärmeleitfähigkeit

Rohdichteklasse der Planhochlochziegel	Bemessungswert der Wärmeleitfähigkeit λ_B in W/(m·K)
0,80	0,12
0,85	0,12

2.5 Schallschutz

(1) Für die Anforderungen an die Luftschalldämmung gilt DIN 4109-1.

(2) Der rechnerische Nachweis des Schallschutzes darf nach DIN 4109-2 geführt werden.

2.6 Feuerwiderstandsfähigkeit

(1) Die Verwendung von tragenden Wänden, Wandabschnitten und Pfeilern aus Mauerwerk, an die Anforderungen an die Feuerwiderstandsfähigkeit und diesbezüglich die bauaufsichtliche Anforderung¹ "feuerhemmend", "hochfeuerhemmend" oder "feuerbeständig" und von Wänden, an die die Anforderung "Brandwand" gestellt werden, ist für die nachfolgenden Angaben nachgewiesen.

(2) Für die Klassifizierung gemäß Tabelle 4 sind

- hinsichtlich der Klassifizierung des Feuerwiderstandes die in DIN EN 1996-1-2/NA, NPD zu Anhang B (5), und DIN 4102-4, Abschnitte 9.2 und 9.8, und
- hinsichtlich der Klassifizierung als Brandwand zusätzlich die in DIN EN 1996-1-2, Absatz 5.2 (6), und DIN 4102-4, Absätze 9.5.1 (3) bis (5),

aufgeführten Festlegungen zu beachten.

(3) Die (-) -Werte gelten für Wände bzw. Pfeiler mit beidseitigem bzw. allseitigem Putz nach DIN 4102-4, Abschnitt 9.2.18 bzw. nach Tabelle 4.

(4) Für die Ermittlung des Ausnutzungsfaktors im Brandfall α_{fi} gilt DIN EN 1996-1-2/NA, NDP zu 4.5(3), Gleichung (NA.3).

(5) Für die Anwendung von Tabelle 4 gilt:

$$\kappa = \frac{25 - \frac{h_{ef}}{t}}{1,14 - 0,024 \cdot \frac{h_{ef}}{t}} \quad \text{für } 10 < \frac{h_{ef}}{t} \leq 25 \quad (1)$$

$$\kappa = \frac{15}{1,14 - 0,024 \cdot \frac{h_{ef}}{t}} \quad \text{für } \frac{h_{ef}}{t} \leq 10 \quad (2)$$

Dabei ist:

h_{ef} die Knicklänge der Wand

t die Dicke der Wand.

Tabelle 4: Einstufung des Mauerwerks in Feuerwiderstandsklassen bzw. als Brandwände gemäß DIN 4102-2 bzw. DIN 4102-3

tragende raumabschließende Wände (1seitige Brandbeanspruchung)				
	Ausnutzungs- faktor	Mindestdicke t in mm für die Feuerwiderstandsklassebenennung		
		F 30-A	F 60-A	F 90-A
Druckfestigkeitsklasse ≥ 10	$\alpha_{fi} \leq 0,44$	(300) ¹	(300) ¹	(300) ¹

¹ für die Putzbekleidung gilt: innen mindestens 15 mm dicke Putzbekleidung der Putzmörtelgruppe P IV nach DIN 18550-2 und außen mindestens 20 mm dicke Putzbekleidung der Putzmörtelgruppe P II nach DIN 18550-1

tragende nichtraumabschließende Wände (mehrseitige Brandbeanspruchung)				
	Ausnutzungs- faktor	Mindestdicke t in mm für die Feuerwiderstandsklassebenennung		
		F 30-A	F 60-A	F 90-A
Druckfestigkeitsklasse ≥ 8	$\alpha_{fi} \leq 0,0379 \cdot \kappa$	(365)	-	-

¹ Zuordnung der Feuerwiderstandsklassen zu den bauaufsichtlichen Anforderungen gemäß Muster-Verwaltungsvorschrift Technische Baubestimmungen (MVV TB), Teil A, Abschnitt A 2.1.3 in Verbindung mit Anhang 4, Abschnitt 4.1 und Tabelle 4.2.3.

Fortsetzung Tabelle 4:

tragende Pfeiler bzw. nichtraumabschließende Wandabschnitte, Länge < 1 m (mehrsseitige Brandbeanspruchung)					
	Aus- nutzungs- faktor	Mindest- dicke t mm	Mindestbreite b in mm für die Feuerwiderstandsklassebenennung		
			F 30-A	F 60-A	F 90-A
Druckfestigkeitsklasse ≥ 8	$\alpha_{fi} \leq 0,0379 \cdot \kappa$	365	(490)	-	-

Brandwände (1seitige Brandbeanspruchung)		
	Ausnutzungsfaktor	Mindestdicke t in mm
Druckfestigkeitsklasse ≥ 10	$\alpha_{fi} \leq 0,38$	(300) ¹
¹ für die Putzbekleidung gilt: innen mindestens 15 mm dicke Putzbekleidung der Putzmörtelgruppe P IV nach DIN 18550-2 und außen mindestens 20 mm dicke Putzbekleidung der Putzmörtelgruppe P II nach DIN 18550-1		

(6) Für die Bemessung unter Normaltemperatur (Kaltbemessung) gilt im Übrigen der Abschnitt 2.2.

2.7 Ausführung

(1) Für die Ausführung des Mauerwerks gelten die Bestimmungen der Normen DIN EN 1996-1-1 in Verbindung mit DIN EN 1996-1-1/NA und DIN EN 1996-2 in Verbindung mit DIN EN 1996-2/NA, soweit im Folgenden nichts anderes bestimmt ist.

(2) Das Mauerwerk ist als Einstein-Mauerwerk im Dünnbettverfahren ohne Stoßfugenvermörtelung auszuführen.

(3) Mauersteine der Höhe 124,0 mm dürfen für Ausgleichsschichten und nur in der obersten oder untersten Schicht einer Wand verwendet werden.

(4) Die Verarbeitungsrichtlinien vom Mörtelhersteller für den jeweiligen Dünnbettmörtel sind zu beachten.

(5) Der Dünnbettmörtel ist auf die Lagerflächen (Stegquerschnitte) der vom Staub gereinigten Planhochlochziegel mit dem speziell hierfür entwickelten

- Mörtelschlitten "unirolli" mit einer motorbetriebenen, sich bewegenden Abziehschiene,
- dem Mörtelschlitten "Unimaxx" oder
- der "Collomix Mörtelrolle MR"

vollflächig entsprechend DIN EN 1996-1-1/NA, NCI zu 8.1.5 aufzutragen.

(6) Für jede Wanddicke ist ein gesondertes Mörtelauftragsgerät mit der entsprechenden Breite zu verwenden. Das geschlossene Mörtelband muss dauerhaft auch im Bereich der Löcher sichergestellt sein.

(7) Die Planhochlochziegel sind auf dem vorbeschriebenen Mörtelband dicht aneinander ("knirsch") gemäß DIN EN 1996-1-1/NA, NCL zu 8.1.5, zu stoßen, anzudrücken und lot- und fluchtgerecht in ihre endgültige Lage zu bringen.

3 Normenverzeichnis

DIN V 105-100:2005-10

EN 771-1: 2011+A1:2015

Mauerziegel - Teil 100: Mauerziegel mit besonderen Eigenschaften
Festlegungen für Mauersteine - Teil 1: Mauerziegel (in Deutschland umgesetzt durch DIN EN 771-1:2015)

Allgemeine Bauartgenehmigung

Nr. Z-17.1-867

Seite 7 von 8 | 25. Juli 2019

EN 998-2:2016	Festlegungen für Mörtel im Mauerwerksbau; Teil 2: Mauermörtel (in Deutschland umgesetzt durch DIN EN 998-2:2017)
DIN EN 1745:2012-07	Mauerwerk und Mauerwerksprodukte - Verfahren zur Bestimmung von wärmeschutztechnischen Eigenschaften; Deutsche Fassung EN 1745:2012
DIN EN 1991-1-1/NA:2010-12	Nationaler Anhang - National festgelegte Parameter - Eurocode 1: Einwirkungen auf Tragwerke - Teil 1-1: Allgemeine Einwirkungen auf Tragwerke - Wichten, Eigengewicht und Nutzlasten im Hochbau
DIN EN 1996-1-1:2013-02	Eurocode 6: Bemessung und Konstruktion von Mauerwerksbauten - Teil 1-1: Allgemeine Regeln für bewehrtes und unbewehrtes Mauerwerk; Deutsche Fassung EN 1996-1-1:2005+A1:2012
DIN EN 1996-1-1/NA:2012-05	Nationaler Anhang - National festgelegte Parameter - Eurocode 6: Bemessung und Konstruktion von Mauerwerksbauten - Teil 1-1: Allgemeine Regeln für bewehrtes und unbewehrtes Mauerwerk
DIN EN 1996-1-1/NA/A1:2014-03	Nationaler Anhang - National festgelegte Parameter - Eurocode 6: Bemessung und Konstruktion von Mauerwerksbauten - Teil 1-1: Allgemeine Regeln für bewehrtes und unbewehrtes Mauerwerk; Änderung A1
DIN EN 1996-1-1/NA/A2:2015-01	Nationaler Anhang - National festgelegte Parameter - Eurocode 6: Bemessung und Konstruktion von Mauerwerksbauten - Teil 1-1: Allgemeine Regeln für bewehrtes und unbewehrtes Mauerwerk; Änderung A2
DIN EN 1996-1-2:2011-04	Eurocode 6: Bemessung und Konstruktion von Mauerwerksbauten - Teil 1-2: Allgemeine Regeln - Tragwerksbemessung für den Brandfall; Deutsche Fassung EN 1996-1-2:2005 + AC:2010
DIN EN 1996-1-2/NA:2013-06	Nationaler Anhang - National festgelegte Parameter - Eurocode 6: Bemessung und Konstruktion von Mauerwerksbauten - Teil 1-2: Allgemeine Regeln - Tragwerksbemessung für den Brandfall
DIN EN 1996-2:2010-12	Eurocode 6: Bemessung und Konstruktion von Mauerwerksbauten - Teil 2: Planung, Auswahl der Baustoffe und Ausführung von Mauerwerk; Deutsche Fassung EN 1996-2:2006 + AC:2009
DIN EN 1996-2/NA:2012-01	Nationaler Anhang - National festgelegte Parameter - Eurocode 6: Bemessung und Konstruktion von Mauerwerksbauten - Teil 2: Planung, Auswahl der Baustoffe und Ausführung von Mauerwerk
DIN EN 1996-3:2010-12	Eurocode 6: Bemessung und Konstruktion von Mauerwerksbauten - Teil 3: Vereinfachte Berechnungsmethoden für unbewehrte Mauerwerksbauten; Deutsche Fassung EN 1996-3:2006 + AC:2009
DIN EN 1996-3/NA:2012-01	Nationaler Anhang - National festgelegte Parameter - Eurocode 6: Bemessung und Konstruktion von Mauerwerksbauten - Teil 3: Vereinfachte Berechnungsmethoden für unbewehrte Mauerwerksbauten
DIN EN 1996-3/NA/A1:2014-03	Nationaler Anhang - National festgelegte Parameter - Eurocode 6: Bemessung und Konstruktion von Mauerwerksbauten - Teil 3: Vereinfachte Berechnungsmethoden für unbewehrte Mauerwerksbauten; Änderung A1

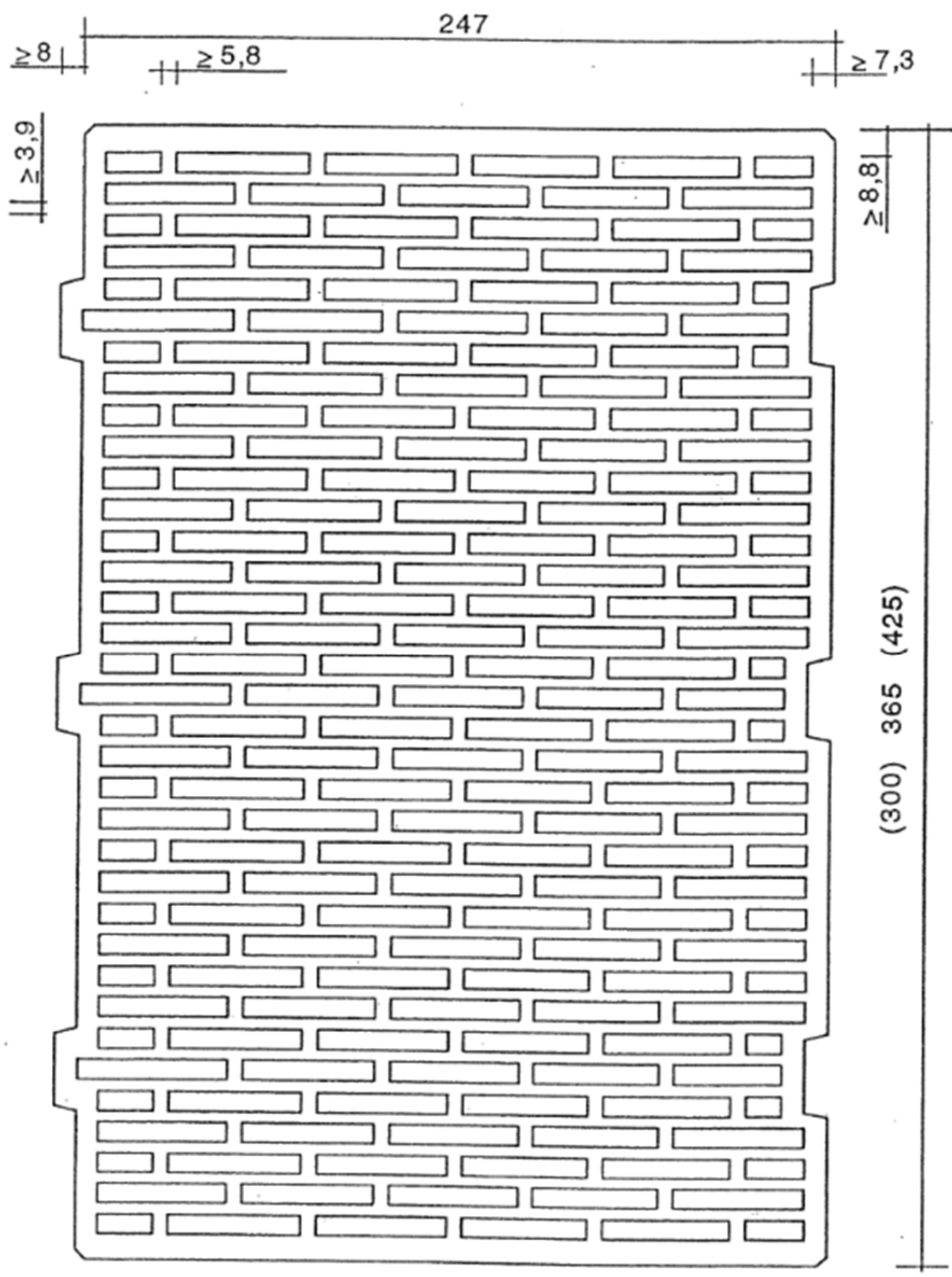
**Allgemeine Bauartgenehmigung
Nr. Z-17.1-867**

Seite 8 von 8 | 25. Juli 2019

DIN EN 1996-3/NA/A2:2015-01	Nationaler Anhang - National festgelegte Parameter - Eurocode 6: Bemessung und Konstruktion von Mauerwerksbauten - Teil 3: Vereinfachte Berechnungsmethoden für unbewehrte Mauerwerksbauten; Änderung A2
DIN 4102-2:1977-09	Brandverhalten von Baustoffen und Bauteilen; Bauteile, Begriffe, Anforderungen und Prüfungen
DIN 4102-3:1977-09	Brandverhalten von Baustoffen und Bauteilen; Brandwände und nichttragende Außenwände, Begriffe, Anforderungen und Prüfungen
DIN 4102-4:2016-05	Brandverhalten von Baustoffen und Bauteilen - Teil 4: Zusammenstellung und Anwendung klassifizierter Baustoffe, Bauteile und Sonderbauteile
DIN 4109-1:2018-01	Schallschutz im Hochbau - Teil 1: Mindestanforderungen
DIN 4109-2:2018-01	Schallschutz im Hochbau - Teil 2: Rechnerische Nachweise der Erfüllung der Anforderungen
DIN 18550-1:2018-01	Planung, Zubereitung und Ausführung von Außen- und Innenputzen - Teil 1: Ergänzende Festlegungen zu DIN EN 13914-1:2016-09 für Außenputze
DIN 18550-2:2018-01	Planung, Zubereitung und Ausführung von Außen- und Innenputzen - Teil 2: Ergänzende Festlegungen zu DIN EN 13914-2:2016-09 für Innenputze
DIN V 20000-412:2004-03	Anwendung von Bauprodukten in Bauwerken – Teil 412: Regeln für die Verwendung von Mauermörtel nach DIN EN 998-2:2003-09

Bettina Hemme
Referatsleiterin

Beglaubigt



Maße in mm

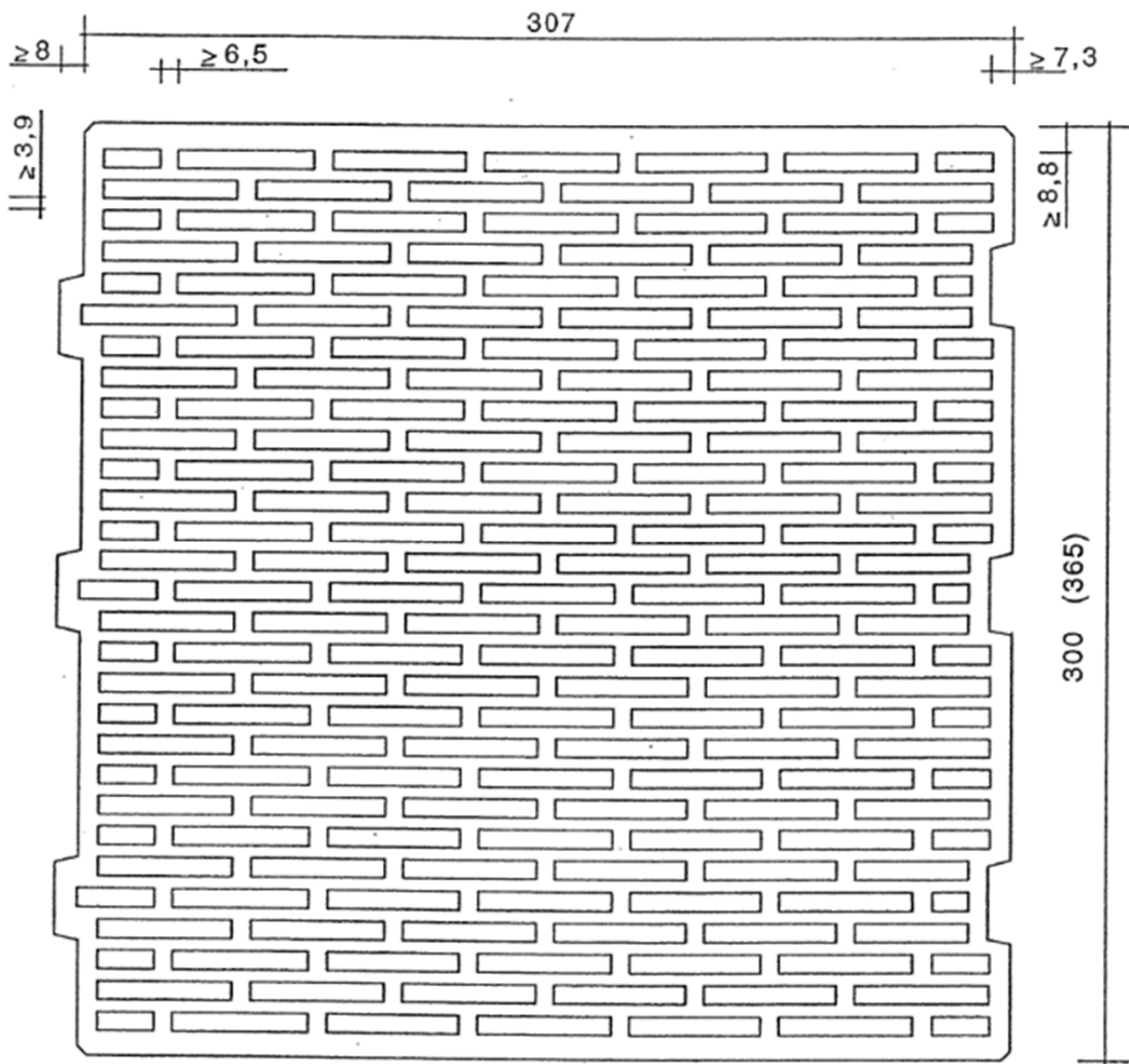
Ziegelbreite	Lochreihenanzahl	Gesamtlochquerschnitt	≤ 50,0 %
300	29	Summe der Querstegdicken:	$\sum s \geq 155 \text{ mm/m}$
365	35	Einzellochquerschnitt:	≤ 3,2 cm ²
425	41	Grifflöcher:	≤ 14 cm ²

Mauerwerk aus UNIPOR W12 plus Planziegel
 im Dünnbettverfahren mit gedeckelter Lagerfuge

Form und Ausbildung Planhochlochziegel
 Länge 247 mm, Breite 365 mm

Anlage 1

elektronische Kopie der abz des dibt: z-17.1-867



Maße in mm

Ziegelbreite	Lochreihenanzahl
300	29
365	35

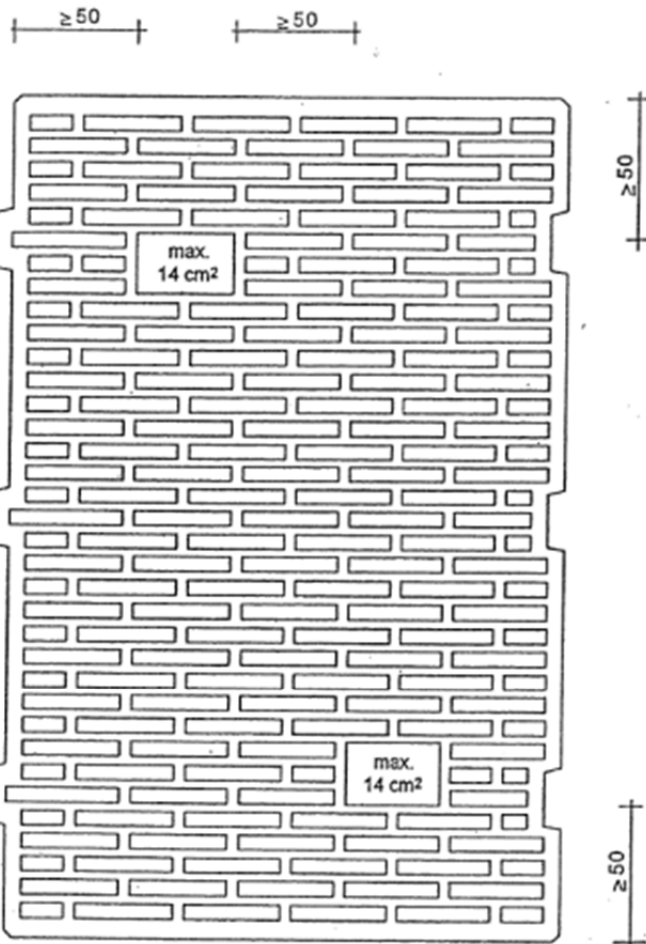
Gesamtlochquerschnitt	$\leq 50,0 \%$
Summe der Quersteddicken:	$\sum s \geq 155 \text{ mm/m}$
Einzellochquerschnitt:	$\leq 3,2 \text{ cm}^2$
Grifflöcher:	$\leq 14 \text{ cm}^2$

Mauerwerk aus UNIPOR W12 plus Planziegel
 im Dünnbettverfahren mit gedeckelter Lagerfuge

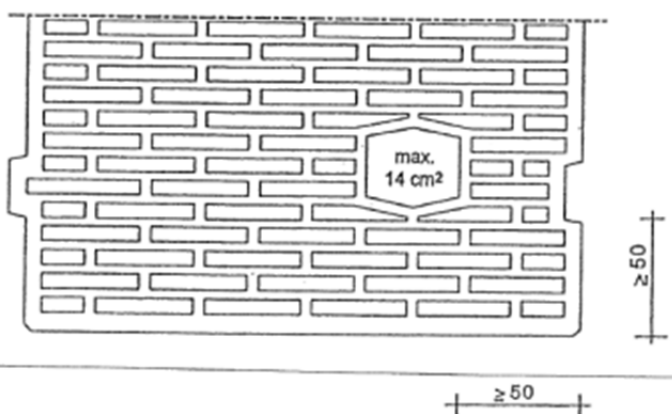
Form und Ausbildung Planhochlochziegel
 Länge 307 mm, Breite 300 mm

Anlage 2

Prinzipdarstellung: Griffhilfen rechteckig, alternativ sechseckig



Alternative: sechseckig



Maße in mm

Mauerwerk aus UNIPOR W12 plus Planziegel
 im Dünnbettverfahren mit gedeckelter Lagerfuge

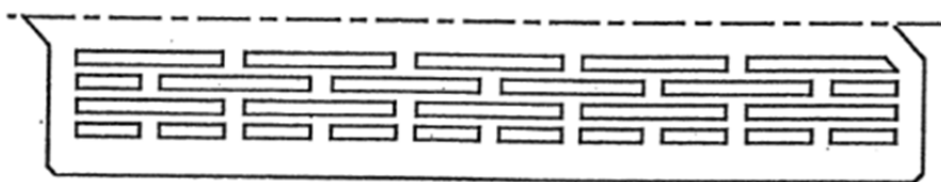
Anordnung von Grifföchern

Anlage 3

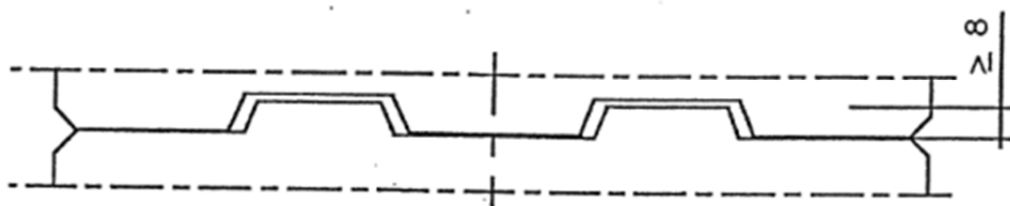
Symboldarstellungen:



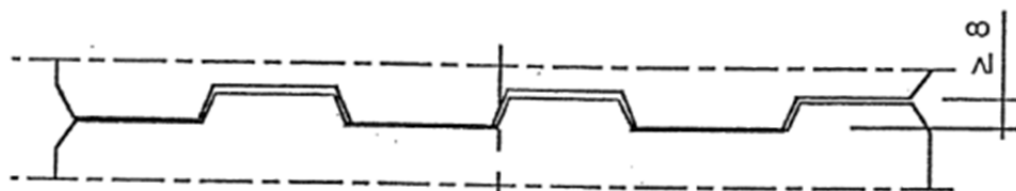
a) Lochbildführung im Bereich Außenquersteg




b) Lochbildvariante der äußeren Kernreihe



c) symmetrische Verzahnungsart



d) asymmetrische Verzahnungsart



e) einfache Verzahnungsart

Maße in mm

Mauerwerk aus UNIPOR W12 plus Planziegel
 im Dünnbettverfahren mit gedeckelter Lagerfuge

Alternative Stirnflächenausbildung

Anlage 4

P - Ziegel – Kategorie I				
Planhochlochziegel 247 x 365 x 249				
Mauerziegel für tragendes und nichttragendes, geschütztes Mauerwerk				
Maße			Länge	247
		mm	Breite	365
			Höhe	249,0 ¹
Grenzabmaße	Mittelwert	Klasse Tm	mm	Länge -10/ +5 Breite -10/ +8 Höhe -1,0/ +1,0
	Maßspanne	Klasse Rm	mm	Länge 10 Breite 12 Höhe 1,0
Ebenheit der Lagerflächen			mm	≤ 1,0
Planparallelität der Lagerflächen			mm	≤ 1,0
Form und Ausbildung siehe Bescheid			Z-17.1-867	
Druckfestigkeit (MW) ⊥ zur Lagerfläche (Formfaktor = 1,0)			N/mm ²	≥ 10,0
Gehalt an aktiven löslichen Salzen			Klasse	NPD (S0)
Brandverhalten			Klasse	A1
Wasserdampfdiffusionskoeffizient nach DIN EN 1745			μ	5 / 10
Verbundfestigkeit: Festgelegter Wert nach DIN EN 998-2			N/mm ²	0,30

Alternativ	
307	
300	425

-10/ +8	
-10/ +8	-10/ +8

12	
12	12

Alternativ		
≥ 12,5	≥ 15,0	≥ 20,0

Je nach Herstellwerk ²		A	B	C
Brutto-Trockenrohddichte (MW)	kg/m ³	830	780	780
Brutto-Trockenrohddichte (Abmaßklasse)	kg/m ³	805 bis 850	755 bis 800	755 bis 800
Netto-Trockenrohddichte (MW) (Scherbenrohddichte)	kg/m ³	≤ 1680	≤ 1520	≤ 1610
Wärmeleitfähigkeit nach DIN EN 1745, Modell P5 ³	λ _{10,dry,unit} W/(m·K)	≤ 0,117	≤ 0,117	≤ 0,117

Zusätzliche Herstellerangaben nach DIN EN 771-1

Brutto-Trockenrohddichte (EW)	min	kg/m ³	≥ 775	≥ 725	≥ 725
Brutto-Trockenrohddichte (EW)	max	kg/m ³	≤ 880	≤ 830	≤ 830

¹ zusätzlich Mauersteine der Höhe 124,0 mm, die nur für Ausgleichsschichten und nur in der obersten oder untersten Schicht einer Wand vorgesehen sind
² Herstellwerke siehe Anlage 6
³ maximaler Einzelwert

Mauerwerk aus UNIPOR W12 plus Planziegel im Dünnbettverfahren mit gedeckelter Lagerfuge	Anlage 5
Produktbeschreibung der Planhochlochziegel	

Liste der Herstellwerke

- A Hörl & Hartmann Ziegeltechnik GmbH & Co. KG, Werk Dachau,
Pellheimer Straße 17, 8522 Dachau
- B Ziegelwerke Leipfinger-Bader KG, Werk Puttenhausen,
Äussere Freisinger Straße 31, 84048 Puttenhausen
- C Klinker- und Ziegelwerk Franz Wenzel GmbH & Co. KG,
Offenbacher Landstraße 105, 63512 Hainburg

elektronische Kopie der abz des dibt: z-17.1-867

Mauerwerk aus UNIPOR W12 plus Planziegel
im Dünnbettverfahren mit gedeckelter Lagerfuge

Herstellwerke der Planhochlochziegel

Anlage 6

Wesentliches Merkmal	Abschnitt nach DIN EN 998-2	Wert/Kategorie/Klasse	
Bezeichnung	-	Dünnbettmörtel maxit mur 900 D	quick-mix Dünnbettmörtel DBM-L
Hersteller	-	Franken Maxit GmbH & Co., Azendorf 63, D-95359 Kasendorf	quick-mix Gruppe GmbH & Co. KG, Mühlenschweg 6, D-49090 Osnabrück
Druckfestigkeit	5.4.1	Kategorie M 10	
Verbundfestigkeit	5.4.2	$\geq 0,30 \text{ N/mm}^2$ *	
max. Korngröße der Gesteinskörnung	5.5.2	< 1,0 mm	
Verarbeitbarkeitszeit	5.2.1	$\geq 4 \text{ h}$	
Korrigierbarkeitszeit	5.5.3	$\geq 7 \text{ min}$	
Chloridgehalt	5.2.2	$\leq 0,1 \text{ Masse-\%}$ bezogen auf die Trockenmasse des Mörtels	
Wasserdampfdurchlässigkeit	5.4.4	$\mu = 5/20$	
Trockenrohdichte des Festmörtels	5.4.5	$\geq 700 \text{ kg/m}^3$ und $\leq 900 \text{ kg/m}^3$	$\geq 750 \text{ kg/m}^3$ und $\leq 850 \text{ kg/m}^3$
Wärmeleitfähigkeit $\lambda_{10\text{dry,mat}}$	5.4.6	$\leq 0,21 \text{ W/(m}\cdot\text{K)}$ für P = 50 %	$\leq 0,21 \text{ W/(m}\cdot\text{K)}$ für P = 50 %
Brandverhalten	5.4.8	Klasse A1	
* charakteristische Anfangsscherfestigkeit, nachgewiesen mit Kalksand-Referenzstein nach DIN V 20000-412, Abschnitt 6, Tabelle 3			
Mauerwerk aus UNIPOR W12 plus Planziegel im Dünnbettverfahren mit gedeckelter Lagerfuge			Anlage 7
Produktbeschreibung der Dünnbettmörtel			