

**Allgemeine
bauaufsichtliche
Zulassung/
Allgemeine
Bauartgenehmigung**

Zulassungsstelle für Bauprodukte und Bauarten

Bautechnisches Prüfamt

Eine vom Bund und den Ländern
gemeinsam getragene Anstalt des öffentlichen Rechts

Mitglied der EOTA, der UEAtc und der WFTAO

Datum:

03.06.2019

Geschäftszeichen:

II 7-1.74.11-2/19

Nummer:

Z-74.11-111

Geltungsdauer

vom: **6. Juni 2019**

bis: **6. Juni 2024**

Antragsteller:

BASF Coatings GmbH

Donnerschweer Straße 372

26123 Oldenburg

Gegenstand dieses Bescheides:

MasterEmaco S 551

**als Bestandteil des Mörtelsystems "MasterEmaco PCC System" der BASF Coatings GmbH zur
Wiederherstellung der Flüssigkeitsundurchlässigkeit von Betondichtkonstruktionen in LAU-
Anlagen**

Der oben genannte Regelungsgegenstand wird hiermit allgemein bauaufsichtlich
zugelassen/ genehmigt.

Dieser Bescheid umfasst 13 Seiten und fünf Anlagen.

Der Gegenstand ist erstmals am 5. Juni 2014 allgemein bauaufsichtlich zugelassen worden.

DIBt

I ALLGEMEINE BESTIMMUNGEN

- 1 Mit diesem Bescheid ist die Verwendbarkeit bzw. Anwendbarkeit des Regelungsgegenstandes im Sinne der Landesbauordnungen nachgewiesen.
- 2 Dieser Bescheid ersetzt nicht die für die Durchführung von Bauvorhaben gesetzlich vorgeschriebenen Genehmigungen, Zustimmungen und Bescheinigungen.
- 3 Dieser Bescheid wird unbeschadet der Rechte Dritter, insbesondere privater Schutzrechte, erteilt.
- 4 Dem Verwender bzw. Anwender des Regelungsgegenstandes sind, unbeschadet weiter gehender Regelungen in den "Besonderen Bestimmungen", Kopien dieses Bescheides zur Verfügung zu stellen. Zudem ist der Verwender bzw. Anwender des Regelungsgegenstandes darauf hinzuweisen, dass dieser Bescheid an der Verwendungs- bzw. Anwendungsstelle vorliegen muss. Auf Anforderung sind den beteiligten Behörden ebenfalls Kopien zur Verfügung zu stellen.
- 5 Dieser Bescheid darf nur vollständig vervielfältigt werden. Eine auszugsweise Veröffentlichung bedarf der Zustimmung des Deutschen Instituts für Bautechnik. Texte und Zeichnungen von Werbeschriften dürfen diesem Bescheid nicht widersprechen, Übersetzungen müssen den Hinweis "Vom Deutschen Institut für Bautechnik nicht geprüfte Übersetzung der deutschen Originalfassung" enthalten.
- 6 Dieser Bescheid wird widerruflich erteilt. Die Bestimmungen können nachträglich ergänzt und geändert werden, insbesondere, wenn neue technische Erkenntnisse dies erfordern.
- 7 Dieser Bescheid bezieht sich auf die von dem Antragsteller gemachten Angaben und vorgelegten Dokumente. Eine Änderung dieser Grundlagen wird von diesem Bescheid nicht erfasst und ist dem Deutschen Institut für Bautechnik unverzüglich offenzulegen.
- 8 Die von diesem Bescheid umfasste allgemeine Bauartgenehmigung gilt zugleich als allgemeine bauaufsichtliche Zulassung für die Bauart.

II BESONDERE BESTIMMUNGEN

1 Regelungsgegenstand und Verwendungs- bzw. Anwendungsbereich

(1) Gegenstand dieser allgemeinen bauaufsichtlichen Zulassung ist der kunststoff-modifizierte zementgebundene Mörtel "MasterEmaco S 551" (im Folgenden Mörtel genannt) als Bestandteil des "MasterEmaco PCC System" der BASF Coatings GmbH (im Folgenden Mörtelsystem genannt) zur Wiederherstellung der Flüssigkeitsundurchlässigkeit in Anlagen zum Lagern, Abfüllen und Umschlagen (LAU-Anlagen) wassergefährdender Stoffe.

(2) Das Mörtelsystem besteht aus

- dem Korrosionsschutz "MasterEmaco P 501",
- der Haftbrücke "MasterEmaco P 511" und
- dem Mörtel "MasterEmaco S 551".

(3) Das Mörtelsystem wird eingesetzt zur Wiederherstellung der Flüssigkeitsundurchlässigkeit in LAU-Anlagen von unbewehrten Beton-Dichtkonstruktionen bzw. Stahlbetonbauteilen von Dichtkonstruktionen.

(4) Der Anwendungsbereich ist auf die Anwendungsfälle eingeschränkt, bei denen die geringste zulässige Einbaudicke des wiederhergestellten Bereichs größer ist als die charakteristische Eindringtiefe der wassergefährdenden Flüssigkeit.

(5) Das Mörtelsystem darf in Abhängigkeit von den Eindringtiefen wassergefährdender Flüssigkeiten in bestimmten Einbaudicken sowohl im Inneren von Gebäuden als auch im Freien für begehbare und mit Fahrzeugen mit Luftbereifung oder Vulkollanrädern befahrbare Bereiche eingesetzt werden.

(6) Das Mörtelsystem darf bei normalen Umgebungs-, Bauteil- und Materialtemperaturen (üblicherweise innerhalb eines Bereichs von 5 °C bis 30 °C) eingebaut und bei Umgebungstemperaturen zwischen -20 °C und +60 °C genutzt werden, wobei die Flüssigkeitstemperatur beim Kontakt mit dem Instandsetzungssystem im eingebautem Zustand 30 °C nicht überschreiten darf.

(7) Diese allgemeine bauaufsichtliche Zulassung einschließlich allgemeiner Bauartgenehmigung berücksichtigt auch die wasserrechtlichen Anforderungen an den Zulassungs- und Regelungsgegenstand. Gemäß § 63 Abs. 4 Nr. 2 und 3 WHG¹ gilt der Zulassungs- und Regelungsgegenstand damit als geeignet.

(8) Der Bescheid wird unbeschadet der Prüf- und Genehmigungsvorbehalte anderer Rechtsbereiche erteilt.

2 Bestimmungen für das Bauprodukt/die Bauprodukte

2.1 Eigenschaften und Zusammensetzung

2.1.1 Allgemeines

Das Mörtelsystem muss den Zeichnungen und Angaben der Anlagen entsprechen. Die in diesem Bescheid nicht angegebenen Werkstoffkennwerte, Zusammensetzungen, Abmessungen und Toleranzen müssen den beim Deutschen Institut für Bautechnik, bei der Zertifizierungsstelle bzw. der fremdüberwachenden Stelle hinterlegten Angaben entsprechen.

¹ WHG-Gesetz zur Ordnung des Wasserhaushalts (Wasserhaushaltsgesetz – WHG), 31. Juli 2009 (BGBl. I S. 2585), das zuletzt durch Artikel 1 des Gesetzes vom 18. Juli 2017 (BGBl. I S. 2771) geändert worden ist

2.1.2 Zusammensetzung der Einzelkomponenten

2.1.2.1 Zusammensetzung des Korrosionsschutzes ("MasterEmaco P 501")

(1) Als Korrosionsschutz wird der mineralische Korrosionsschutz "MasterEmaco P 501" auf Basis kunststoffmodifizierter Zementbindemittel verwendet. Der mineralische Korrosionsschutz wird aus einer Schicht hergestellt. Er muss den beim DIBt hinterlegten Angaben entsprechen.

(2) Der Korrosionsschutz hat den Eigenschaften und technischen Kenndaten der Anlage 3, Tabelle 1 zu entsprechen.

2.1.2.2 Zusammensetzung der Haftbrücke ("MasterEmaco P 511")

(1) Als Haftbrücke wird "MasterEmaco P 511", hergestellt als einkomponentige mineralische Haftbrücke, auf Basis eines kunststoffmodifizierten Zementbindemittels verwendet. Die Haftbrücke muss den beim DIBt hinterlegten Angaben entsprechen.

(2) Die Haftbrücke hat den Eigenschaften und technischen Kenndaten der Anlage 3, Tabelle 1 zu entsprechen.

2.1.2.3 Zusammensetzung des Mörtels ("MasterEmaco S 551")

(1) Als Mörtel wird "MasterEmaco S 551", hergestellt als einkomponentiger mineralischer Mörtel, auf Basis eines kunststoffmodifizierten Zementbindemittels verwendet.

(2) Die Zusammensetzung, Eigenschaften und technischen Kenndaten des Mörtels müssen den hinterlegten Angaben und der Anlage 3, Tabelle 1 entsprechen.

2.1.3 Eigenschaften des Mörtelsystems ("MasterEmaco PCC System")

(1) Das Mörtelsystem muss

- beständig und flüssigkeitsundurchlässig gegenüber Flüssigkeiten sein, die aufgrund ihrer jeweiligen Wurzel-Quotienten aus dynamischer Viskosität und Oberflächenspannung in den Bereich der Eindringkurve nach Anlage 2 eingeordnet werden können.
- geeignet sein, als PCC-Zementmörtelsystem in Dichtkonstruktionen aus Beton- und Stahlbeton eingesetzt zu werden,
- alterungs- und witterungsbeständig und bei Temperaturwechselbeanspruchungen und Frostangriff mit und ohne Taumittel Frost-Tauwechsel beständig sein,
- begehbar und mit luftbereiften Straßenfahrzeugen oder Vulkollanrädern befahrbar sein,
- die Bestimmungen der DAfStb-Richtlinie SIB², Beanspruchungsklasse M2 sowie die Kriterien für die Anwendungsfälle PCC I und PCC II nach ZTV-ING³ erfüllen und
- im eingebauten Zustand hinsichtlich des Brandverhaltens die Anforderungen der Baustoffklassen B2 nach DIN 4102-1⁴ erfüllen.

(2) Nähere Angaben zu den einzelnen Komponenten des Mörtelsystems (Mischungsverhältnisse, Verarbeitbarkeit, etc.) enthält Anlage 3.

(3) Die Eigenschaften nach (1) wurden gegenüber dem DIBt im Zulassungsverfahren nachgewiesen.

² DAfStb-Richtlinie SIB; DAfStb-Richtlinie - Schutz und Instandsetzung von Betonbauteilen (Instandsetzungs-Richtlinie): 2001-10, mit Berichtigung 1:2002-01 und Berichtigung 2:2005-12, DAfStb, Berlin

³ ZTV-ING, Zusätzliche Technische Vertragsbedingungen und Richtlinien für Ingenieurbauten der Bundesanstalt für Straßenwesen, 2007-12

⁴ DIN 4102-1:1998-05 Brandverhalten von Baustoffen und Bauteilen; Baustoffe - Begriffe, Anforderungen und Prüfungen

2.2 Herstellung, Verpackung, Lagerung und Kennzeichnung

2.2.1 Herstellung

(1) Die Herstellung bzw. Konfektionierung der Komponenten des Mörtelsystems hat nach der im DIBt hinterlegten Rezeptur/Zusammensetzung im Herstellwerk Nr. 3 der BASF Coatings GmbH zu erfolgen.

(2) Änderungen der Rezeptur/Zusammensetzung bedürfen der vorherigen Zustimmung durch das DIBt.

2.2.2 Verpackung und Lagerung

(1) Die einzelnen Komponenten des Mörtelsystems werden als Gebinde verpackt und geliefert.

(2) Verpackung, Transport und Lagerung müssen so erfolgen, dass die Gebrauchstauglichkeit nicht beeinträchtigt wird. Insbesondere sind alle Komponenten in geschlossenen Originalgebinden vor Feuchtigkeit geschützt bei Temperaturen zwischen 15 °C und 20 °C zu lagern. Die Komponenten sind nicht der direkten Sonneneinstrahlung auszusetzen. Sie sind so zu lagern, dass die Stofftemperatur zum Zeitpunkt der Verarbeitung größer/gleich 5 °C und kleiner/gleich 30 °C ist. Die auf den Gebinden angegebene maximale Lagerzeit der Komponenten ist zu beachten.

2.2.3 Kennzeichnung

(1) Die Komponenten des Mörtelsystems müssen einwandfrei identifizierbar sein.

(2) Die Komponenten für das Mörtelsystem sind vom Hersteller nach Abschnitt 2.2.1 durch nachstehende Angaben auf dem Beipackzettel, dem Lieferschein oder auf den Liefergefäßen zu kennzeichnen:

- "<Produktname>, Komponente des Mörtelsystems "MasterEmaco PCC System" gemäß Z-74.11-111,
- Name bzw. Werkzeichen des Herstellwerks,
- Herstellungsdatum,
- Chargen-Nr.,
- Übereinstimmungszeichen (Ü-Zeichen) nach den Übereinstimmungszeichen-Verordnungen der Länder.

(2) Die Kennzeichnung mit dem Übereinstimmungszeichen darf nur erfolgen, wenn die Voraussetzungen nach Abschnitt 2.3 erfüllt sind.

2.3 Übereinstimmungsnachweis für das Bauprodukt

2.3.1 Allgemeines

(1) Die Bestätigung der Übereinstimmung des Bauprodukts (Korrosionsschutz, Haftbrücke und Mörtel gemäß hinterlegten Angaben) mit den Bestimmungen der von dem Bescheid erfassten allgemeinen bauaufsichtlichen Zulassung muss für jedes Herstellwerk mit einer Übereinstimmungserklärung des Herstellers auf der Grundlage einer werkseigenen Produktionskontrolle und eines Übereinstimmungszertifikates einer hierfür anerkannten Zertifizierungsstelle sowie einer regelmäßigen Fremdüberwachung durch eine anerkannte Überwachungsstelle nach Maßgabe der folgenden Bestimmungen erfolgen.

(2) Für die Erteilung des Übereinstimmungszertifikates und die Fremdüberwachung einschließlich der dabei durchzuführenden Produktprüfungen hat der Hersteller des Bauprodukts eine hierfür anerkannte Zertifizierungsstelle sowie eine hierfür anerkannte Überwachungsstelle einzuschalten.

(3) Die Übereinstimmungserklärung hat der Hersteller durch Kennzeichnung des Bauprodukts mit dem Übereinstimmungszeichen (Ü-Zeichen) unter Hinweis auf den Verwendungszweck abzugeben.

(4) Dem Deutschen Institut für Bautechnik ist von der Zertifizierungsstelle eine Kopie des von ihr erteilten Übereinstimmungszertifikats zur Kenntnis zu geben.

(5) Dem Deutschen Institut für Bautechnik ist zusätzlich eine Kopie des Erstprüfberichts zur Kenntnis zu geben.

2.3.2 Werkseigene Produktionskontrolle

(1) In dem im Abschnitt 2.2.1 angegebenen Herstellwerk ist eine werkseigene Produktionskontrolle einzurichten und durchzuführen. Unter werkseigener Produktionskontrolle wird die vom Hersteller vorzunehmende kontinuierliche Überwachung der Produktion verstanden, mit der dieser sicherstellt, dass die von ihm hergestellten Bauprodukte den Bestimmungen der allgemeinen bauaufsichtlichen Zulassung entsprechen.

(2) Der Hersteller des Mörtelsystems hat sich die Eigenschaften der Ausgangsmaterialien für die einzelnen Komponenten der Bauprodukte vom jeweiligen Herstellwerk durch ein Abnahmeprüfzeugnis 3.1 nach DIN EN 10204:2005-01 nachweisen zu lassen. Dabei sind die Anforderungen der Anlage 3, Tabelle 1 zu erfüllen.

(3) Die werkseigene Produktionskontrolle erfolgt für die Einzelkomponenten des Mörtels und für den frischen bzw. erhärteten Mörtel gemäß Anlage 4, Tabelle 1 in Verbindung mit dem Prüfplan⁵ für "MasterEmaco S 551 als Bestandteil des Mörtelsystems "MasterEmaco PCC System" zur Wiederherstellung der Flüssigkeitsundurchlässigkeit von Betondichtkonstruktionen in LAU-Anlagen der BASF Coatings GmbH".

(4) Die Ergebnisse der werkseigenen Produktionskontrolle sind aufzuzeichnen und auszuwerten. Die Aufzeichnungen müssen mindestens folgende Angaben enthalten:

- Bezeichnung des Bauprodukts
- Art der Kontrolle oder Prüfung
- Datum der Herstellung und der Prüfung des Bauprodukts
- Ergebnis der Kontrolle und Prüfungen und soweit zutreffend Vergleich mit den Anforderungen
- Unterschrift des für die werkseigene Produktionskontrolle Verantwortlichen

(5) Die Aufzeichnungen sind mindestens fünf Jahre aufzubewahren und der für die Fremdüberwachung eingeschalteten Überwachungsstelle vorzulegen. Sie sind dem Deutschen Institut für Bautechnik und der zuständigen obersten Bauaufsichtsbehörde auf Verlangen vorzulegen.

(6) Bei ungenügendem Prüfergebnis sind vom Hersteller unverzüglich die erforderlichen Maßnahmen zur Abstellung des Mangels zu treffen. Bauprodukte, die den Anforderungen nicht entsprechen, sind so zu handhaben, dass Verwechslungen mit übereinstimmenden ausgeschlossen werden. Nach Abstellung des Mangels ist - soweit technisch möglich und zum Nachweis der Mängelbeseitigung erforderlich - die betreffende Prüfung unverzüglich zu wiederholen.

2.3.3 Fremdüberwachung

(1) In dem in Abschnitt 2.2.1 angegebenen Herstellwerk ist die werkseigene Produktionskontrolle durch eine Fremdüberwachung regelmäßig zu überprüfen, mindestens jedoch zweimal jährlich.

(2) Die Probenahme und Prüfungen obliegen jeweils der anerkannten Überwachungsstelle. Die Proben sind repräsentativ aus der laufenden Produktion zu entnehmen

(3) Im Rahmen der Fremdüberwachung ist eine Erstprüfung des Bauproduktes durchzuführen.

⁵ Hinterlegter Prüfplan "MasterEmaco S 551"

(4) Unter der Voraussetzung, dass die dieser allgemeinen bauaufsichtlichen Zulassung zugrunde liegenden Verwendbarkeitsprüfungen an von einer unabhängigen Drittstelle repräsentativ aus der laufenden Produktion entnommenen Proben durchgeführt wurden, entfällt eine Erstprüfung im Rahmen der Fremdüberwachung.

(5) Die Fremdüberwachung ist gemäß Anlage 4, Tabelle 1 in Verbindung mit dem Prüfplan⁶ für "MasterEmaco S 551 als Bestandteil des Mörtelsystems "MasterEmaco PCC System" zur Wiederherstellung der Flüssigkeitsundurchlässigkeit von Betondichtkonstruktionen in LAU-Anlagen der BASF Coatings GmbH" durchzuführen. Darüber hinaus ist zu kontrollieren, ob die Kennzeichnung gemäß dieses Bescheids erfolgt ist.

(6) Die Prüfungen der speziellen Eigenschaften zur Verwendung gegenüber wassergefährdenden Stoffen gemäß zuvor genanntem Prüfplan werden unter Berücksichtigung der folgenden Bestimmungen ermittelt:

- Referenzprüfflüssigkeit: n-Hexan
- Beaufschlagungsdauer: 144 Stunden
- Messung der Eindringtiefe: unmittelbar nach dem Spalten der Probekörper
- Zulässige Eindringtiefe: $e_{144m} = 10$ mm bis 14 mm

Der Nachweis der Eindringtiefe erfolgt gemäß DAfStb-Richtlinie BUMwS, Anhang A, Abschn. A.2.4 (4) mittels Thermokamera. Die Thermografiebilder sind mit dem jeweiligen Fremdüberwachungsbericht dem Deutschen Institut für Bautechnik auf Verlangen vorzulegen.

(7) Die Ergebnisse der Zertifizierung und Fremdüberwachung sind mindestens fünf Jahre aufzubewahren. Sie sind von der Zertifizierungsstelle bzw. der Überwachungsstelle dem Deutschen Institut für Bautechnik und der zuständigen obersten Bauaufsichtsbehörde auf Verlangen vorzulegen.

3 Bestimmungen für Planung, Bemessung und Ausführung

3.1 Planung und Bemessung

(1) Die Wiederherstellung der Flüssigkeitsundurchlässigkeit von Beton-Dichtkonstruktionen in LAU-Anlagen ist auf Grundlage einer fachkundigen Bauzustandsbegutachtung, dem darauf abgestimmten Instandsetzungskonzept und unter Berücksichtigung dieses Bescheids für das jeweilige Reparaturvorhaben sachkundig zu planen.

(2) Das Eindringverhalten nicht betonangreifender wassergefährdender Flüssigkeiten in den Mörtel entspricht der Eindringkurve gemäß Anlage 2, Bild 1. Bei der auf das Eindringverhalten abgestimmten Bemessung des Mörtelsystems sind die Grenzen der zulässigen Einbaudicken gemäß Anlage 3, Tabelle 1 zu beachten.

(3) Bei der Bemessung des Mörtelsystems gegenüber betonangreifenden Flüssigkeiten sind zusätzlich zum Eindringverhalten gemäß Anlage 2, Bild 1 (nicht betonangreifende Flüssigkeiten), die Bestimmungen der DAfStb-Richtlinie BUMwS, Teil 2, Abschnitt 4.3.2 zu berücksichtigen, wobei dabei die mittlere Schädigungstiefe für ruhende betonangreifende wassergefährdende Flüssigkeiten nur bis 144 Stunden (Beanspruchungsstufe "mittel") extrapoliert werden darf.

(4) Vom Antragsteller ist eine Einbau- und Verarbeitungsanweisung zu erstellen.

(5) Die Wiederherstellung der Flüssigkeitsundurchlässigkeit von Beton-Dichtkonstruktionen hat so zu erfolgen, dass die Bestimmungen dieses Bescheids, der DAfStb-Instandsetzungsrichtlinie⁷ und der Einbau- und Verarbeitungsanweisung des Antragstellers eingehalten werden.

⁶ Hinterlegter Prüfplan "PCI Peciment 50"

⁷ DAfStb-Richtlinie für "Schutz und Instandsetzung von Betonbauteilen" (DAfStb-Instandsetzungsrichtlinie): 2001-10 mit Berichtigung 1:2002-01 und Berichtigung 2:2005-12

(6) Unter Berücksichtigung der bau- und wasserrechtlichen Vorschriften und den zu erwartenden chemischen und mechanischen Beanspruchungen sind prüfbare Konstruktionsunterlagen bzw. bauablauftechnische Planungsunterlagen (z. B. Instandsetzungspläne) durch einen fachkundigen Planer anzufertigen.

(7) Die Mindestanforderung an die Betondichtkonstruktion ist in den Planungsunterlagen anzugeben, z. B. Betoneigenschaften, Untergrundvorbereitung.

(8) Die zusätzlichen herausgegebenen Anweisungen und technischen Hinweise des Antragstellers, z. B. über die Nachbehandlung der wiederhergestellten Bereiche, sind zu beachten.

(9) Die zulässigen Einbaukriterien gemäß diesem Bescheid sind bei der Planung zu berücksichtigen, z. B. zulässige Einbaudicke gemäß Anlage 3.

3.2 Ausführung

3.2.1 Allgemeines

(1) Die Arbeiten zur Wiederherstellung der Flüssigkeitsundurchlässigkeit in LAU-Anlagen dürfen nur von Betrieben ausgeführt werden, die ihre Eignung für die dafür erforderlichen Tätigkeiten nachgewiesen haben.

Die Eignung des Betriebs ist durch einen Eignungsnachweis nach der "Richtlinie für den Eignungsnachweis zur Ausführung von Instandsetzungsarbeiten an Betonbauteilen in Anlagen zum Lagern, Abfüllen und Umschlagen (LAU-Anlagen) wassergefährdender Stoffe"⁸ gegenüber einer Prüfstelle⁹ gemäß § 16a MBO, Absatz 6¹⁰ nachzuweisen. Der Betrieb muss über eine qualifizierte Führungskraft und über Baustellenfachpersonal¹¹ gemäß dieser Richtlinie verfügen.

Darüber hinaus muss der ausführende Betrieb (gemäß Vorschriften der AwSV), einschließlich seiner Fachkräfte, vom Antragsteller für die im Bescheid genannten Tätigkeiten geschult/eingewiesen und autorisiert sein.

(2) Die Wiederherstellung der Flüssigkeitsundurchlässigkeit ist auf Grundlage der Bauzustandsbegutachtung und dem darauf abgestimmten Instandsetzungskonzept unter Berücksichtigung dieses Bescheides für das jeweilige Vorhaben fachkundig auszuführen. Der Einbau ist nach den Konstruktionszeichnungen bzw. Planungsunterlagen dieses Bescheides, gemäß den Bestimmungen der DAfStb-Instandsetzungsrichtlinie und der Einbau- und Verarbeitungsanweisung des Zulassungsinhabers durchzuführen. Die festgelegten Verarbeitungs- und Nachbehandlungshinweise sind einzuhalten.

(3) Die Bestimmungen gemäß Abschnitt 3.2.1 (1) sowie die Vollständigkeit der Überwachung durch den Bauausführenden sind im Abstand von 3 Jahren durch die Prüfstelle gemäß § 16a MBO, Absatz 7 zu kontrollieren, die die Bescheinigung über die Eignung des Betriebs gemäß "Richtlinie für den Eignungsnachweis zur Ausführung von Instandsetzungsarbeiten an Betonbauteilen in Anlagen zum Lagern, Abfüllen und Umschlagen (LAU-Anlagen) wassergefährdender Stoffe" erteilt hat.

(4) Die qualifizierten Führungs- und Fachkräfte des Fachbetriebs nach Abschnitt 3.2.1 (1) müssen die Anforderungen an Personal, Geräteausstattung, Prüfung und Überwachung sowie die Bestimmungen der DAfStb-Instandsetzungsrichtlinie, Teil 3, mit besonderen Kenntnissen auf dem Gebiet der Prüfung, Vorbehandlung und Instandsetzung von Betonbauteilen erfüllen.

⁸ erhältlich beim Deutschen Institut für Bautechnik

⁹ Verzeichnis der Prüf-, Überwachungs- und Zertifizierungsstellen nach den Landesbauordnungen, Teil IV

¹⁰ Musterbauordnung Fassung November 2002, zuletzt geändert durch Beschluss der Bauministerkonferenz am 13. Mai 2016

¹¹ Qualifikationsnachweis z. B. mit SIVV-Schein

(5) Vor der Wiederherstellung der Flüssigkeitsundurchlässigkeit ist sicherzustellen, dass die in der Bauzustandsbegutachtung ermittelten Schädigungsursachen beseitigt wurden. Es ist durch objektspezifische Maßnahmen weitestgehend sicherzustellen, dass die Schädigungsursachen nicht wieder auftreten können. Die DAfStb-Instandsetzungsrichtlinie, Teil 1 ist zu beachten.

(6) Sofern es im Folgenden nicht abweichend geregelt ist, gelten für die Wiederherstellung der Flüssigkeitsundurchlässigkeit die Bestimmungen der DAfStb-Instandsetzungsrichtlinie. Die DAfStb-Richtlinie "Betonbau beim Umgang mit wassergefährdenden Stoffen" (BUMwS)¹² ist zu beachten.

(7) Die einzelnen Komponenten des Mörtelsystems müssen den Angaben und Kennwerten der Anlagen entsprechen. Die Komponenten des Instandsetzungssystems dürfen nicht ausgetauscht werden.

(8) Das Mörtelsystem muss gemäß den Bestimmungen dieses Bescheides und nach den ergänzenden Einbau- und Verarbeitungsanweisungen des Antragstellers eingebaut werden.

(9) Vor dem Einbau des Mörtelsystems müssen die wiederhergestellten Bereiche gemäß den Bestimmungen der Einbau- und Verarbeitungsanweisung des Antragstellers vorbereitet sein. Im Besonderen sind u. a. die folgenden Randbedingungen zu berücksichtigen:

- Die Haftfläche des Altbetons muss sauber (z. B. gereinigt mit ölfreier Druckluft) und trocken sein.
- Die Verarbeitbarkeit ist temperaturabhängig. Die Oberflächentemperatur muss größer/gleich 5 °C und größer/gleich 3 K über der Taupunkttemperatur (Taupunktkontrolle erforderlich) liegen.
- Der Mörtel muss frisch in frisch in den Haftgrund im Allgemeinen mit Spachtel bzw. Kelle in einem Arbeitsgang eingebaut werden.

3.2.2 Einbau

(1) Der Einbau des Mörtelsystems darf nur von Betrieben vorgenommen werden, deren Baustellenfachpersonal hierfür qualifiziert wurde. Der ausführende Betrieb, einschließlich seines Baustellenfachpersonals, muss seine Eignung zur bestimmungsgemäßen Ausführung von Instandsetzungsarbeiten an Betonbauteilen in LAU-Anlagen durch eine geltende Bescheinigung gemäß Abschnitt 3.2.1 (1) nachweisen.

(2) Vor dem Einbau des Mörtelsystems ist dafür Sorge zu tragen, dass der vorhandene Untergrund durch entsprechende Maßnahmen in einen für das Mörtelsystem geeigneten Zustand versetzt wird (gemäß Abschnitt 3.1 (1) und 3.2.1(5) und (9)). Wenn im Instandsetzungskonzept nichts anderes bestimmt ist, erfolgt die Untergrundvorbereitung gemäß den Bestimmungen der DAfStb-Instandsetzungsrichtlinie.

(3) Der Einbau des Mörtelsystems erfolgt händisch, mit Spachtel bzw. Kelle, auf den zuvor eingebrachten Haftgrund. Der Mörtel muss gut verdichtet werden, damit der ausgehärtete Mörtel die erforderliche Dichte aufweist.

(4) Bei Temperaturen an der Bauteiloberfläche unter 5 °C und über 30 °C darf das Mörtelsystem nicht eingebaut werden. Die Stofftemperatur des Mörtels muss zum Zeitpunkt der Verarbeitung größer/gleich 5 °C sein.

(5) Die einzelnen Komponenten des Mörtelsystems sind gemäß der Einbau- und Verarbeitungsanweisung des Zulassungsinhabers homogen zu mischen. Vor jedem Beginn des Einbaus einer neuen Mischungsladung, hat sich die einbauende Fachkraft zu vergewissern, dass die Mischungswerte mit den Bestimmungen der Anlage 3, Tabelle 1 dieses Bescheides und den zusätzlichen Hinweisen des Antragstellers (Einbau- und Verarbeitungsanweisung) übereinstimmen, z. B. Mischungsverhältnis, Mischungsdauer bzw. -intensität.

¹²

DAfStb-Richtlinie "Betonbau beim Umgang mit wassergefährdenden Stoffen" (BUMwS):2011-03, DAfStb, Berlin

(6) Die Nachbehandlung des instandgesetzten Bereichs durch geeignete Abdeckungen, z. B. Jutematten bzw. wasserdampfdichte Kunststoffolie, erfolgt über mindestens 5 Tage. Zusätzliche Hinweise des Antragstellers (Einbau- und Verarbeitungsanweisung) sind zu berücksichtigen.

(7) Die Freigabe für mechanische und chemische Beanspruchungen der wiederhergestellten Dichtkonstruktion darf erst nach der in Anlage 3, Tabelle 1 angegebenen Frist erfolgen.

3.2.3 Kontrolle der der Ausführung

(1) Neben der Überwachung durch den Bauausführenden nach Absatz 3.2.1 (3), besteht eine Überwachungspflicht der Tätigkeiten zur Instandsetzung durch eine dafür nach § 16a MBO, Absatz 7¹³ anerkannte Überwachungsstelle¹⁴.

(2) Für die Eigenüberwachung der Bauausführung mit dem Mörtelsystem gilt die DAfStb-Instandsetzungsrichtlinie, Teil 3, Abschnitt 2.2 und 2.3 in Verbindung mit den Anforderungen dieses Bescheids, wenn im Folgenden nichts anderes bestimmt ist.

(3) Vor, während bzw. nach dem Einbau sind die nachstehenden Kontrollen durchzuführen:

- Vor dem Einbringen des Mörtelsystems ist durch den ausführenden Betrieb nach Absatz 3.2.1 (1) sicherzustellen, dass die Betondichtkonstruktion den Anforderungen der jeweils maßgebenden Zulassung der Dichtkonstruktion oder der DAfStb-Richtlinie "Betonbau im Umgang mit wassergefährdenden Stoffen" entspricht, beispielsweise durch Kontrolle der maßgebenden Kennwerte in den Überwachungsaufzeichnungen gemäß DIN 1045-3¹⁵ bzw. DIN EN 13670¹⁶, z. B. Bautagebuch.
- Es ist durch visuelle Kontrollen sicherzustellen, dass die Untergrundvorbereitung den Anforderungen dieses Bescheids und den zusätzlichen Hinweisen der DAfStb-Instandsetzungsrichtlinie entspricht.
- Kontrolle des Zustandes der "Altbetonflächen". Verschmutzungen sind gründlich vor dem Einbau des Mörtelsystems zu entfernen.
- Ermittlung der Oberflächentemperatur und Vergleich mit den Bestimmungen aus Abschnitt 4.1 (3).
- Kontrolle des flüssigkeitsundurchlässig wiederhergestellten Bereichs auf Hohlräume, Fehlstellen zum "Altbeton" gemäß den Konstruktions- und Planungsunterlagen bzw. der Einbau- und Verarbeitungsanweisung des Antragstellers.

(4) Während der Wiederherstellung der Flüssigkeitsundurchlässigkeit sind Aufzeichnungen über den Nachweis des ordnungsgemäßen Einbaus (zum Beispiel Instandsetzungsprotokoll) vom Bauleiter oder seinem Vertreter zu führen. Die Aufzeichnungen müssen während der Bauzeit auf der Baustelle bereitliegen und sind dem mit der Bauüberwachung Beauftragten auf Verlangen vorzulegen.

(5) Die Aufzeichnungen sind dem Betreiber zur Aufnahme in die Bauakten auszuhandigen und dem Deutschen Institut für Bautechnik, der obersten Bauaufsichtsbehörde und dem Sachverständigen (gemäß Vorschriften der AwSV) auf Verlangen vorzulegen.

¹³ Verzeichnis der Prüf-, Überwachungs- und Zertifizierungsstellen nach den Landesbauordnungen, Teil V

¹⁴ Die Anerkennung als Überwachungsstelle ist beim Deutschen Institut für Bautechnik zu beantragen.

¹⁵ DIN 1045-3:2012-03 Tragwerke aus Beton, Stahlbeton und Spannbeton, Teil 3 – Bauausführung-Anwendungsregeln zu DIN EN 13670

¹⁶ DIN EN 13670:2011-03 Ausführung von Tragwerken aus Beton

3.2.4 Übereinstimmungserklärung für die Bauart

(1) Die Bestätigung der Übereinstimmung der Bauart ("MasterEmaco PCC System" zur Wiederherstellung der Flüssigkeitsundurchlässigkeit von Betondichtkonstruktionen in LAU-Anlagen") mit diesem Bescheid muss vom einbauenden Betrieb nach Abschnitt 3.2.1 (1) mit einer Übereinstimmungserklärung (siehe Anlage 5) und folgenden zusätzlichen Kontrollen erfolgen:

- Kontrolle auf Vollständigkeit und Richtigkeit der vorgesehenen Systemkomponenten für die fachgerechte Ausführung der Bauart sowie die Kennzeichnung der Komponenten des Mörtelsystems mit dem Übereinstimmungszeichen
- Kontrollen der Ausführung nach Abschnitt 3.2.3

(2) Die Ergebnisse der Kontrollen sind aufzuzeichnen und auszuwerten. Die Aufzeichnungen müssen mindestens folgende Angaben enthalten:

- Instandsetzungssystem: "MasterEmaco PCC System" zur Wiederherstellung der Flüssigkeitsundurchlässigkeit von Betondichtkonstruktionen in LAU-Anlagen"
- Bescheidnummer: Z-74.11-111
- Antragsteller: Name, Adresse
- Ausführung am: Datum
- Ausführung von: *vollständige Firmenbezeichnung*
- Art der Kontrolle oder Prüfung (siehe Abschnitt 4.3)
- Datum der Prüfung
- Ergebnis der Kontrolle und Prüfungen und Vergleich mit den Anforderungen
- Unterschrift des für die Ausführungskontrolle Verantwortlichen.

(3) Die Aufzeichnungen sind zu den Bauakten zu nehmen. Sie sind dem Deutschen Institut für Bautechnik, der zuständigen obersten Bauaufsichtsbehörde und dem Sachverständigen (gemäß den Vorschriften der AwSV) auf Verlangen vorzulegen.

4 Bestimmungen für Nutzung, Unterhalt und Wartung

4.1 Allgemeines

(1) Die Vorgaben des Antragstellers für die ordnungsgemäße Reinigung und Wartung des Mörtelsystems sind vom Betreiber der Anlage zu berücksichtigen.

(2) Vom Betreiber sind in der Betriebsanweisung der jeweiligen LAU-Anlage die Kontrollintervalle, in Abhängigkeit von der nach diesem Bescheid zulässigen Beanspruchungsdauer, zu organisieren. Die Ergebnisse der regelmäßigen Kontrollen und alle von dieser Betriebsanweisung abweichenden Ereignisse sind zu dokumentieren. Diese Aufzeichnungen müssen bereitliegen und sind dem Sachverständigen (gemäß den Vorschriften der AwSV) auf Verlangen vorzulegen.

(3) Das Mörtelsystem darf bei Temperaturen zwischen -20 °C und +60 °C genutzt werden, wobei die Flüssigkeitstemperatur beim Kontakt mit dem Mörtelsystem 30 °C nicht überschreiten darf.

(4) Tropfverluste bzw. Ansammlungen schon geringer Flüssigkeitsmengen beim Umgang mit wassergefährdenden Stoffen auf der Dichtkonstruktion, im Besonderen im Bereich der Instandsetzung, sind unmittelbar zu entfernen. Bei der Beaufschlagung des Mörtelsystems in LAU-Anlagen ist dafür Sorge zu tragen, dass im Schadensfall austretende Flüssigkeit ordnungsgemäß erkannt und beseitigt wird, z. B. für die Beanspruchungsstufe "gering" innerhalb von 8 Stunden.

(5) Der Weiterbetrieb der wiederhergestellten Flächen nach einer Beaufschlagung ist in jedem Fall nur nach vorheriger Bewertung durch eine sachkundige Person unter Berücksichtigung der Bestimmungen nach Abschnitt 3.2.3 zulässig.

(6) Mit der Ausführung von Arbeiten zur Wiederherstellung der Flüssigkeitsundurchlässigkeit darf unter Berücksichtigung der Bestimmungen nach Abschnitt 3.2.1 (1) nur Baustellenfachpersonal beauftragt werden, das seine Befähigung und Qualifikation gemäß der "Richtlinie für den Eignungsnachweis zur Ausführung von Instandsetzungsarbeiten an Betonbauteilen in Anlagen zum Lagern, Abfüllen und Umschlagen (LAU-Anlagen) wassergefährdender Stoffe"¹⁷ nachgewiesen hat.

(7) Bei der Wiederherstellung der Flüssigkeitsundurchlässigkeit in bestehenden LAU-Anlagen hat der Betreiber gemäß den Vorschriften der AwSV:

- die Bauzustandsbegutachtung und das darauf abgestimmte Instandsetzungskonzept bei einem sachkundigen Planer und
- die Überprüfung des ordnungsgemäßen Zustandes der Anlage nach einer wesentlichen Instandsetzungsmaßnahme durch den Sachverständigen

zu veranlassen. Dem Sachverständigen ist die Möglichkeit der Kenntnisnahme der Bauzustandsbegutachtung und des Instandsetzungskonzepts einzuräumen.

(8) Bei Anlagen, in denen nach den Instandsetzungsarbeiten keine Prüfungen durch Sachverständige nach den Vorschriften der AwSV vorgeschrieben sind, hat der Betreiber einer Anlage eine sachkundige Person unter Berücksichtigung des Abschnitts 3.3.2 (1) mit der Prüfung der Flüssigkeitsundurchlässigkeit und der Funktionsfähigkeit des wiederhergestellten Bereichs der Dichtkonstruktion zu beauftragen.

(9) Bei wesentlichen Maßnahmen zur Wiederherstellung der Flüssigkeitsundurchlässigkeit ist gemäß den Vorschriften der AwSV vom Betreiber, bevor die Anlage wieder in Betrieb genommen wird, die Überprüfung des ordnungsgemäßen Zustands der Anlage zu veranlassen.

4.2 Prüfungen durch Sachverständige gemäß den Vorschriften der AwSV

(1) Inbetriebnahmeprüfung

- Der Sachverständige ist über den Fortgang der Arbeiten laufend zu informieren. Ihm ist die Möglichkeit zu geben, an den Kontrollen vor und nach dem Einbau des Mörtelsystems nach Abschnitt 3.2.3 teilzunehmen und die Ergebnisse der Kontrollen zu beurteilen.
- Die abschließende Prüfung der Beschaffenheit der wiederhergestellten Dichtkonstruktion erfolgt durch Inaugenscheinnahme der Oberfläche sämtlicher Bereiche der jeweiligen Dichtkonstruktion.
- Der Sachverständige vergewissert sich, dass die Bestimmungen dieses Bescheids eingehalten wurden.
- Der Sachverständige prüft die in der Betriebsanweisung des Betreibers festgelegten Kontrollintervalle (nach Abschnitt 4.1).

(2) Wiederkehrende Prüfungen

- Die Untersuchung der Beschaffenheit des Mörtelsystems geschieht durch Sichtprüfung in allen Bereichen der jeweiligen Dichtkonstruktion. Der wiederhergestellte Bereich gilt weiterhin als flüssigkeitsundurchlässig, wenn keine mechanischen Beschädigungen, Rissbildungen bzw. keine sichtbaren Umwandlungsvorgänge an der Oberfläche des Mörtelsystems feststellbar sind.
- Anhand der Dokumentation über die regelmäßigen Kontrollen und aller von der Betriebsanweisung abweichenden Ereignisse ist zu kontrollieren, ob
 - die Kontroll- und Reinigungsintervalle vom Betreiber eingehalten wurden,
 - es zu keinen von der Betriebsanweisung abweichenden Ereignissen gekommen ist und
 - kein längerer Kontakt mit den wassergefährdenden Flüssigkeiten im Laufe der Nutzung stattgefunden hat.

Der Vergleich ist dabei zu den zulässigen Beanspruchungsstufen dieses Bescheids vorzunehmen.

- Ergeben sich Zweifel an der Flüssigkeitsundurchlässigkeit des Mörtelsystems (z. B. aufgrund von Ablösungen), sind weitere Untersuchungen erforderlich. Hierzu müssen ggf. Proben (Bohrkerne) aus dem betroffenen Bereich entnommen werden. Auf die Entnahme von Proben aus dem unter dem wiederhergestellten Bereich liegenden Boden kann verzichtet werden, wenn nachweislich keine vollständige Durchdringung des Bereichs der Dichtkonstruktion durch wassergefährdende Flüssigkeiten erfolgte.

4.3 Mängelbeseitigung

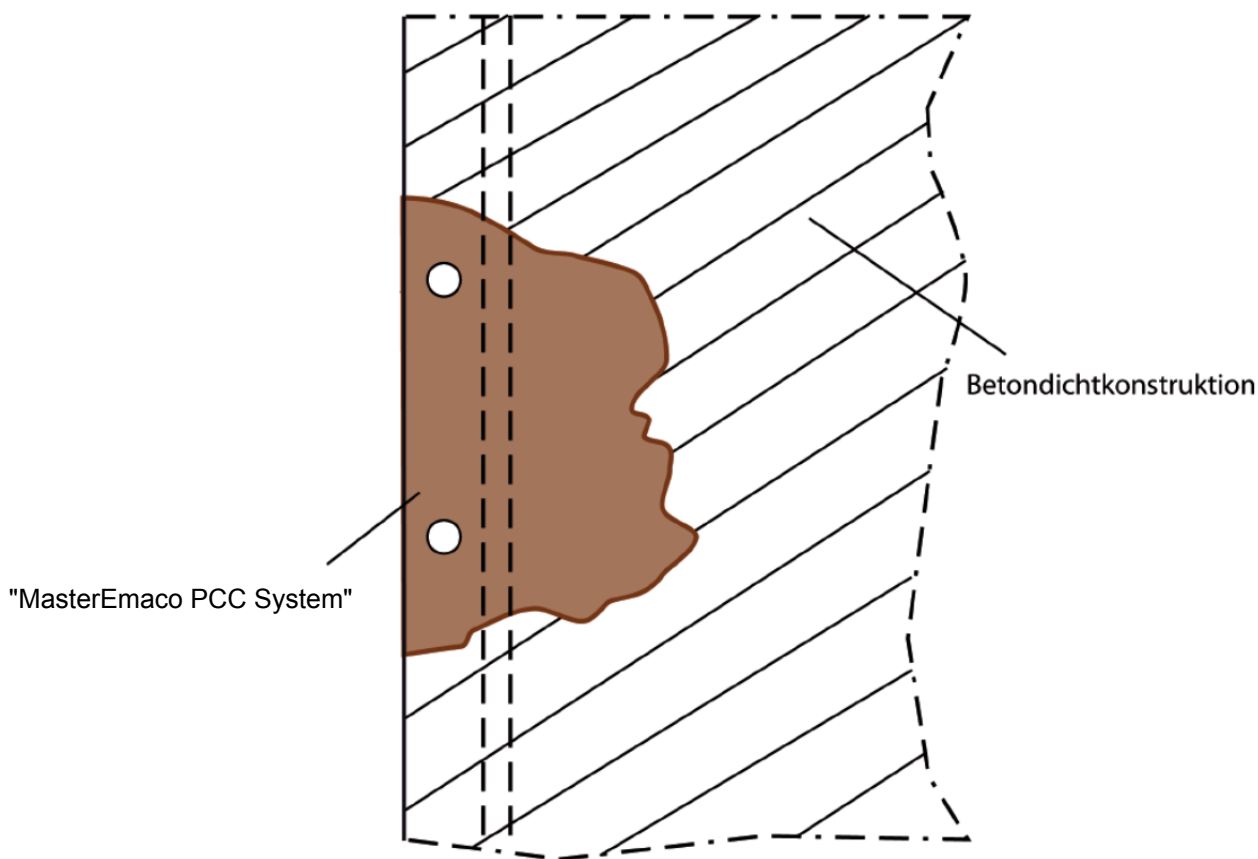
- (1) Nach den Vorschriften der AwSV sind Mängel zu beheben, die bei den Prüfungen und Kontrollen festgestellt wurden. Mit der Schadensbeseitigung ist ein Betrieb nach Abschnitt 3.2.1 (1) zu beauftragen. Für die Mängelbeseitigung sind nur Materialien gemäß den Bestimmungen dieses Bescheides zu verwenden.
- (2) Die Flüssigkeitsundurchlässigkeit beschädigter Bereiche wird gemäß Abschnitt 3 wiederhergestellt und gemäß Abschnitt 4.2 vor der Inbetriebnahme geprüft.

Dr.-Ing. Ullrich Kluge
Referatsleiter

Beglaubigt

Kunststoffmodifiziertes, zementgebundenes Mörtelsystem der BASF Coatings GmbH

"MasterEmaco PCC System"



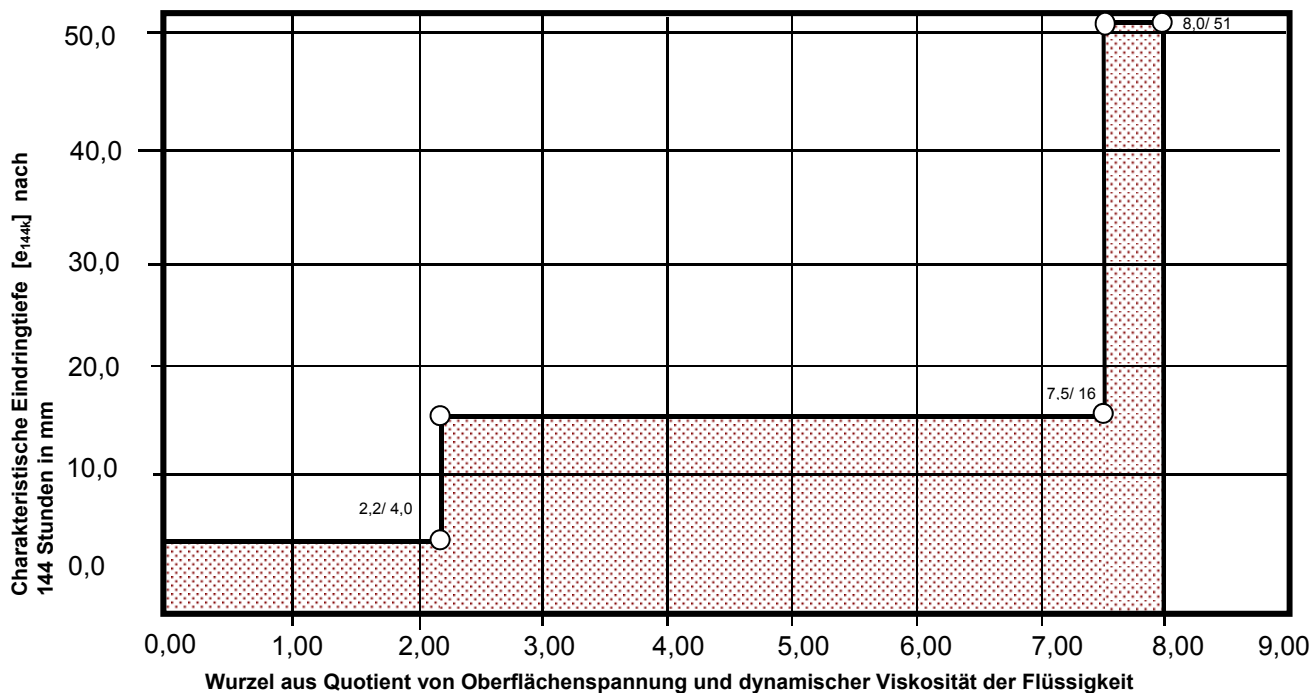
Beachte:

Zulässige Einbaudicke des Mörtelsystems: gemäß Anlage 3, Tabelle 1
Der Anschluss zur intakten Betonfläche ist in einem Winkel von ca. 45° auszuführen.

Mörtelsystem "MasterEmaco PCC System" der BASF Coatings GmbH zur Wiederherstellung der Flüssigkeitsundurchlässigkeit von Betondichtkonstruktionen in LAU-Anlagen

Schematische Darstellung eines Einbaubeispiels

Anlage 1



$$\sqrt{\frac{\sigma}{\eta}}, [\text{m}^{0,5}/\text{s}^{0,5}]; \quad \sigma = \text{Oberflächenspannung} [\text{mN/m}]$$

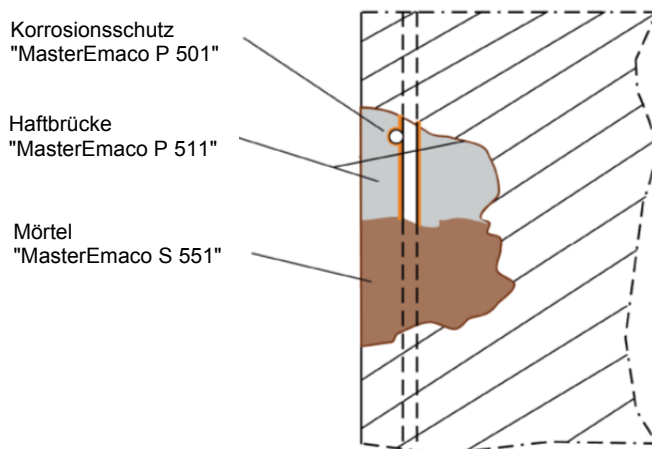
$$\eta = \text{dynamische Viskosität} [\text{mNs/m}^2]$$

¹ Zur Ermittlung des Eindringverhaltens von nicht betonangreifenden, wassergefährdenden Flüssigkeiten, darf die zeitabhängige charakteristische Eindringtiefe "e_{t2k}" extrapoliert werden, siehe dazu auch DAfStb-Richtlinie "Betonbau beim Umgang mit wassergefährdenden Stoffen", Teil 2, Abschnitt 4.2.1, Gleichung 2-2.

$$e_{t2k} = e_{144k} \sqrt{\frac{t_2}{144h}}; \quad t_2 \leq 144 \text{ Stunden}$$

Bild 1: Eindringverhalten (**charakteristische Eindringtiefe** [e_{144k}])¹, aufgrund der jeweiligen dynamischen Viskosität und Oberflächenspannung.

Systemaufbau:



Mörtelsystem "MasterEmaco PCC System" der BASF Coatings GmbH zur Wiederherstellung der Flüssigkeitsundurchlässigkeit von Betondichtkonstruktionen in LAU-Anlagen

Eindringverhalten und Systemaufbau

Anlage 2

Tabelle 1: Eigenschaften des Instandsetzungssystems

Nr.	Eigenschaft	Einheit	Kennwert für das Mörtelsystem	
1	Mineralischer Korrosionsschutz:		MasterEmaco P 501	
1.1	Mischungsverhältnis Pulver: Wasser	Gewichts- teile	1 : 0,20	
1.2	Schichtdicke	mm	Min.: 1,0	Max.: 2,0
1.3	Verarbeitbarkeit ¹ bei +10 °C: +23 °C: +30 °C:	Minuten	120 120 60	
1.4	Einbau, 1lagig	-	- relative Luftfeuchte: max. 90 % - Temperatur der Stoffe, Unterlage und Luft: +5 °C/+30 °C	
1.5	Mindestwartezeit ¹ bis zur nächsten Schicht - bei 10 °C: - bei 30 °C:	Stunden	Min. (witterungsabhängig) 5 2	Max. unbegrenzt unbegrenzt
1.6	Lagerzeit (bei 23 °C) ¹	Monate	≥ 6	
1.7	Farbton	-	grau	
2	Mineralische Haftbrücke:		MasterEmaco P 511	
2.1	Mischungsverhältnis Pulver : Wasser	Gewichts- teile	1 : 0,21 bis 0,23	
2.2	Verbrauch ¹	kg/m ²	- ca. 1,3 bis 1,7 (in den Untergrund einbürsten)	
2.3	Verarbeitbarkeit ¹ bei +10 °C: +23 °C: +30 °C:	Minuten	150 90 30	
2.4	Einbau, 1lagig	-	- relative Luftfeuchte: < 100 % - Temperatur der Stoffe, Unterlage und Luft: +5 °C/+30 °C	
2.5	Mindestwartezeit zur nächsten Schicht ¹	-	Keine (Mörteleinbau frisch in frisch)	
2.6	Lagerzeit (bei 23 °C) ¹	Monate	≥ 9	
2.7	Farbton	-	grau	
3	Kunststoffmodifizierter mineralischer Mörtel		MasterEmaco S 551	
3.1	Mischungsverhältnis Pulver : Wasser	Gewichts- teile	1: 0,12 bis 0,125	
3.2	Schichtdicke (zulässige Einbaudicke) ² Der Anschluss zur intakten Betonfläche ist in einem Winkel von ca. 45 ° auszuführen.	mm	Quotient nach Anlage 2 bis 2,2 > 2,2 bis 7,5 > 7,5	Schichtdicke Min. Max.² 10 50 25 50 80 ^{2,3}
3.3	Verarbeitbarkeit ¹ bei +10 °C: +23 °C: +30 °C:	Minuten	120 90 30	
3.4	Einbau, 1lagig	-	- relative Luftfeuchte: < 100 % - Temperatur der Stoffe, Unterlage und Luft: +5 °C/+30 °C	
3.5	Mindestwartezeit ¹ bis zur nächsten Schicht - bei 10 °C: - bei 30 °C:	Stunden	Min. (witterungsabhängig) 72 24	Max. unbegrenzt unbegrenzt
3.6	Lagerzeit ¹ (bei 23 °C)	Monate	≥ 6	
3.7	Farbton	-	grau	
3.8	Rohdichte	kg/dm ³	i.M. 2,17 (kleinster Einzelwert 2,13)	
3.9	Wartezeit bis zur Prüfung der Abreißfestigkeit ¹	Tage	bei 12 °C 7	bei 30 °C 3
3.10	Befahrbarkeit:	N/mm ²	Fahrzeuge mit Luftbereifung und Vulkollanrädern,	
3.11	Brandverhaltensklasse	-	Baustoffklasse: B2, normalentflammbar, nach DIN 4102-1	

¹ Herstellerangaben

² unter Berücksichtigung der Bestimmungen der DAfStb-Instandsetzungsrichtlinie Teil 2, Tabelle 4.2, Fußnote 4

³ für örtlich begrenzte Instandsetzungen

Mörtelsystem "MasterEmaco PCC System" der BASF Coatings GmbH zur Wiederherstellung der Flüssigkeitsundurchlässigkeit von Betondichtkonstruktionen in LAU-Anlagen

Anlage 3

Eigenschaften

Tabelle 1: Umfang der werkseigenen Produktionskontrolle (WPK) und Fremdüberwachung (FÜ) für PCC

Zelle in Tabelle A-1.2 oder Abschn. des Prüfplans	Prüfung	Überwachungsgegenstand	Häufigkeit	
			WPK	FÜ (gemäß den Bestimmungen des hinterlegten Prüfplans)
1	2	3	4	4
Prüfungen an den Ausgangsstoffen der zementgebundenen Komponenten				
1	Kornzusammensetzung ¹	Trockenmörtel ² Haftbrücke, PCC, Feinspachtel	Je Produktionstag, mindestens alle 50 t ³	2 x jährlich
2	Festkörpergehalt bzw. Trockenrückstand	Kunststoffzusatz (flüssig)	je Charge	2 x jährlich
3	Thermogravimetrische Analyse	Trockenmörtel bzw. Kunststoffzusatz	-	2 x jährlich
4	Infrarot-Spektrum	Trockenmörtel ⁴ bzw. Kunststoffzusatz	-	2 x jährlich
Prüfungen an den epoxidharzgebundenen Komponenten				
5	Dichte	Harz, Härter	je Charge ⁷	2 x jährlich
6	Epoxidäquivalent, Aminzahl ⁶	Harz, Härter ⁷	jeden 5. Produktionstag, mindestens alle 100 t ⁷	2 x jährlich
7	Thermogravimetrische Analyse	Harz, Härter	-	2 x jährlich ⁷
8	Infrarot-Spektrum	Harz, Härter	-	2 x jährlich
9	Ablaufneigung ^{7,9}	Gemisch	je Charge	1 x jährlich
Prüfungen am Frischmörtel bzw. am Gemisch				
10	Konsistenz, Rohdichte und Luftgehalt	Frischmörtel bzw. Gemisch	je Produktionstag, mindestens alle 50 t ³	2 x jährlich
12	Ablaufneigung	Gemisch	je Charge	1 x jährlich
Prüfungen am Festmörtel bzw. an den erhärteten zementgebundenen Komponenten				
14	Festigkeiten nach Lagerung B ¹⁰	Prismen (1 Satz)	jeden 5. Produktionstag, mindestens alle 100 t	2 x jährlich
16	Schwinden ¹⁰	Prismen (1 Satz)	-	1 x jährlich
17	Gesamtgehalt an Halogenen	Mörtelproben	-	1 x jährlich
Prüfung am Verbundkörper				
20	Haftzugfestigkeit nach Lagerung B	Platten (2)	jeden 5. Produktionstag, mindestens alle 100 t	2 x jährlich
Prüfung der speziellen Eigenschaften zur Verwendung gegenüber wassergefährdenden Stoffen				
Prüfplan, Abschn. 2	Änderung der Materialeigen- schaften nach Einlagerung in Referenz-flüssigkeit ¹¹ (Änderung von Masse und Volumen)	Prismen	-	2 x jährlich
Prüfplan, Abschn. 2.3	Änderung der mechanischen Eigenschaften nach Einlagerung in Referenz-flüssigkeit ¹¹ (Biegezugfestigkeit und Druckfestigkeit)	Prismen	-	2 x jährlich
Prüfplan, Abschn. 3	Eindringverhalten bei der Beaufschlagung mit Referenzflüssigkeit ¹¹	Zylinder	-	2 x jährlich

- ¹ WPK nur an Prüfkorngrößen $\geq 0,25$ mm
² Mindestens aus einem Gebinde
³ Zusätzlich an Proben aus der 1. Mischerfüllung
⁴ Nur erforderlich, falls die TGA auf Kunststoffzusätze schließen lässt.
⁵ Nur bei Komponenten mit redispersierbarem Pulver als Kunststoffzusatz.
⁶ Alternativprüfung gemäß Herstellerangabe
⁷ Bei unterschiedlichen Farbtönen nur am Farbton der 1. Schicht. Im Rahmen der Fremdüberwachung (FÜ) werden diese Kennwerte alternierend an beiden Farbtönen geprüft.
⁸ Bei gefüllten Komponenten alternativ am Original oder an abgetrennten flüssigen Bestandteilen.
⁹ Nur bei 23 °C
¹⁰ Nur 28 d
¹¹ Die Referenzflüssigkeit gemäß Abschnitt 2.3.3(6) dieses Bescheides.

Mörtelsystem "MasterEmaco PCC System" der BASF Coatings GmbH zur Wiederherstellung der Flüssigkeitsundurchlässigkeit von Betondichtkonstruktionen in LAU-Anlagen

Umfang der werkseigenen Produktionskontrolle (WPK) und Fremdüberwachung (FÜ)

Anlage 4

Ifd. Nr.	Bestätigung des ausführenden Betriebs	
1.	Projekt - Name..... - Größe	
2.	Lagergut:.....	
3.	Instandsetzungssystem:	"MasterEmaco PCC System zur Wiederherstellung der Flüssigkeitsundurchlässigkeit in LAU-Anlagen"
4.	Bescheid:	Z-74.11-111 vom 3. Juni 2019
5.a	Antragsteller:	BASF Coatings GmbH, Donnerschweer Straße 372 26123 Oldenburg Telefon: 0441/3402-251, Telefax: 0441/3402-333
5.b	Ausführender Betrieb nach Abschnitt 3.2.1 (1):
5.c	Bauzeit:	
		Bestätigung
6.	Das Fachpersonal des ausführenden Betriebs wurde vom Inhaber der o. g. allgem. bauaufsichtl. Zulassung/ allgem. Bauartgenehmigung über die sachgerechte Verarbeitung unterrichtet.	
7.	Beurteilungen und Kontrollen vor und während des Einbaus	
	a) Vor dem Einbau:	
	- Vergleich Betonfestigkeitsklasse mit den Aufzeichnungen des Bautagebuchs.	Kennwert aus Bautagebuch angeben: C .../.... Anforderung erfüllt: ja / nein
	- Oberflächentemperatur/Taupunkttemperatur [°C]:/.....
	- Kontaktflächen sind vorbereitet gemäß Rili-SIB:	ja / nein
	- Kontaktflächen sind frei von allen Verunreinigungen:	ja / nein
	- Systemkomponenten gemäß Zulassung:	ja / nein
	- Kennzeichnung aller Komponenten gemäß Zulassung:	ja / nein
	b) Während und nach dem Einbau:	
	- Protokolle zur Wetterlage liegen bei:	ja / nein
	- Prüfung durch Inaugenscheinnahme: (nicht zutreffendes streichen)	<input type="checkbox"/> Ohne Beanstandungen <input type="checkbox"/> Mit Beanstandungen (siehe Bemerkungen)
	- Nachbehandlung gem. Abschn. 4.2: (nicht zutreffendes streichen)	<input type="checkbox"/> Ohne Beanstandungen <input type="checkbox"/> Mit Beanstandungen (siehe Bemerkungen)
Bemerkungen:		
Datum:.....		Unterschrift/Firmenstempel
Mörtelsystem "MasterEmaco PCC System" der BASF Coatings GmbH zur Wiederherstellung der Flüssigkeitsundurchlässigkeit von Betondichtkonstruktionen in LAU-Anlagen		Anlage 5
Beispiel einer Übereinstimmungserklärung für das eingebaute Instandsetzungssystem		

elektronische Kopie der abZ des dibt: z-74.11-111