

Zulassungsstelle für Bauprodukte und Bauarten

Bautechnisches Prüfamt

Eine vom Bund und den Ländern
gemeinsam getragene Anstalt des öffentlichen Rechts



Europäische Technische Bewertung

ETA-16/0126
vom 1. Dezember 2021

Allgemeiner Teil

Technische Bewertungsstelle, die die Europäische Technische Bewertung ausstellt

Deutsches Institut für Bautechnik

Handelsname des Bauprodukts

"BarraFlame DMA"

Produktfamilie,
zu der das Bauprodukt gehört

Dämmschichtbildendes Produkt zur Verwendung in
Abschottungen

Hersteller

Wolman Wood and Fire Protection GmbH
Dr.-Wolmann-Straße 31-33
76547 Sinzheim
DEUTSCHLAND

Herstellungsbetrieb

Wolman Wood and Fire Protection GmbH
Robert-Hansen-Straße 1
89257 Illertissen
DEUTSCHLAND

Diese Europäische Technische Bewertung enthält

9 Seiten, davon 5 Anhänge, die fester Bestandteil dieser Bewertung sind.

Diese Europäische Technische Bewertung wird ausgestellt gemäß der Verordnung (EU) Nr. 305/2011, auf der Grundlage von

ETAG 026 Teil 2: "Abschottungen", 2008, verwendet als EAD gemäß Artikel 66 Absatz 3 der Verordnung (EU) Nr. 305/2011

Diese Fassung ersetzt

ETA-16/0126 vom 13. September 2016

Die Europäische Technische Bewertung wird von der Technischen Bewertungsstelle in ihrer Amtssprache ausgestellt. Übersetzungen dieser Europäischen Technischen Bewertung in andere Sprachen müssen dem Original vollständig entsprechen und müssen als solche gekennzeichnet sein.

Diese Europäische Technische Bewertung darf, auch bei elektronischer Übermittlung, nur vollständig und ungekürzt wiedergegeben werden. Nur mit schriftlicher Zustimmung der ausstellenden Technischen Bewertungsstelle kann eine teilweise Wiedergabe erfolgen. Jede teilweise Wiedergabe ist als solche zu kennzeichnen.

Die ausstellende Technische Bewertungsstelle kann diese Europäische Technische Bewertung widerrufen, insbesondere nach Unterrichtung durch die Kommission gemäß Artikel 25 Absatz 3 der Verordnung (EU) Nr. 305/2011.

Besonderer Teil

1 Technische Beschreibung des Produkts

Das Bauprodukt "BarraFlame DMA" ist ein dämmschichtbildender Baustoff. Er wird in flüssiger Form im Farbton Weiß in Eimern oder Kanistern ausgeliefert. Wird der Baustoff hohen Temperaturen ausgesetzt, dehnt er sich aus und bildet einen Schaum der Fugen, Risse und Löcher abdichtet und dadurch den Durchtritt von Hitze, Flammen und/oder Rauch behindert.

Detaillierte Angaben zur Identifikation und brandschutztechnisch relevante Leistungskriterien des Bauproduktes sind in Anlage 1 aufgeführt.

ANMERKUNG:

Die aufgeführten Eigenschaften können sowohl für die Identifizierung des Bauproduktes als auch zur Durchführung der werkseigenen Produktionskontrolle des Herstellers dienen.

2 Spezifizierung des Verwendungszwecks gemäß dem anwendbaren Europäischen Bewertungsdokument

Das Bauprodukt "BarraFlame DMA" ist für die Verwendung als brandschutztechnisch wirksame Komponente in Bauteilen vorgesehen, an die Anforderungen hinsichtlich des Brandschutzes gestellt werden. Durch ihre intumeszierende Wirkung werden im Brandfall der Wärmedurchtritt und die Brandweiterleitung behindert. Das Bauprodukt "BarraFlame DMA" ist für die Verwendung in Abschottungen vorgesehen.

Bauprodukte für Abschottungen werden zum Schließen von Öffnungen in feuerwiderstandsfähigen Wänden oder Decken verwendet, durch die Leitungen hindurchgeführt wurden. Die Bauprodukte können auch an den hindurchgeführten Leitungen selbst angeordnet sein.

Im Rahmen dieser ETA wurde der Feuerwiderstand von Kombiabschottungen und Leerschotts nachgewiesen, die aus den in Anlage 2 aufgeführten Bauprodukten bestanden.

Kombiabschottungen dienen der Aufrechterhaltung der Feuerwiderstandsfähigkeit einer Wand oder Decke im Bereich der Durchführung von Kabeln und Rohren, die durch eine Öffnung hindurchgeführt wurden. Leerschotts dienen zum Nachweis des Erhalts der Feuerwiderstandsfähigkeit auch bei geringer Menge an durch die Öffnung hindurchgeführten Leitungen.

Genauere Informationen und Daten zu den nachgewiesenen Abschottungen werden in den Anlagen 1 bis 9 angegeben. Die in Abschnitt 3 genannten Leistungen beziehen sich nur auf diese Abschottungen (z. B. hinsichtlich des Aufbaus und der Anordnung der Komponenten in der Abschottung sowie Art und Lage der Leitungen).

Die Prüf- und Bewertungsmethoden, die dieser ETA zu Grunde liegen, führen zur Annahme einer Nutzungsdauer von "BarraFlame DMA" von mindestens 10 Jahren. Die Angabe der Nutzungsdauer kann nicht als Garantie des Herstellers verstanden werden, sondern ist lediglich ein Hilfsmittel zur Auswahl des richtigen Produkts im Hinblick auf die erwartete wirtschaftlich angemessene Nutzungsdauer des Bauwerks.

3 Leistung des Produkts und Angabe der Methoden ihrer Bewertung

Brandschutz (BWR 2)

Wesentliches Merkmal	Leistung
Feuerwiderstand einer Abschottung, die das Produkt enthält	Der Feuerwiderstand ist abhängig vom Aufbau/Einbau der Abschottung und von den anderen Bestandteilen, aus denen die Abschottung besteht. Details zu den geprüften Abschottungen sowie die zugehörigen Feuerwiderstandsklassen sind in den Anlagen 1 bis 9 angegeben.

4 Angewandtes System zur Bewertung und Überprüfung der Leistungsbeständigkeit mit der Angabe der Rechtsgrundlage

Gemäß der Leitlinie für die europäisch technische Zulassung für "Brandschutzprodukte zum Abdichten und Verschließen von Fugen und Öffnungen und zum Aufhalten von Feuer im Brandfall" ETAG 026 Teil 2: "Abschottungen", Januar 2008, verwendet als Europäisches Bewertungsdokument (EAD), gilt folgende Rechtsgrundlage: 1999/454/EC.

Folgendes System ist anzuwenden: 1

5 Für die Durchführung des Systems zur Bewertung und Überprüfung der Leistungsbeständigkeit erforderliche technische Einzelheiten gemäß anwendbarem Europäischen Bewertungsdokument

Technische Einzelheiten, die für die Durchführung des Systems zur Bewertung und Überprüfung der Leistungsbeständigkeit notwendig sind, sind Bestandteil des Kontrollplans, der beim Deutschen Institut für Bautechnik hinterlegt ist.

Ausgestellt in Berlin am 1. Dezember 2021 vom Deutschen Institut für Bautechnik

Christina Pritzkow
Abteilungsleiterin

Beglaubigt
Dr.-Ing. Dierke

Eigenschaften und Leistungskriterien des Bauproduktes "BarraFlame DMA"

	Eigenschaft/Leistungskriterien	Prüfverfahren	Kennwerte
1	Dichte im Lieferzustand ("flüssig") [kg/m ³]	EN ISO 2811-1	1300 ± 70
2	Nichtflüchtige Anteile [%]	EN ISO 3251	61,0 bis 71,0
3	Masseverlust bei Erhitzen [%]	EN ISO 3451-1; EOTA TR 024:2009 bei 400°C	54,0 bis 64,0
4	Viskosität im Lieferzustand ("flüssig") [mPa s]	EN 12092	30.000 bis 50.000
5	Schaumhöhe [mm]	EOTA TR 024:2009	90 bis 125 ohne Gewichtsauflage bei 400 °C

Die aufgeführten Eigenschaften können sowohl für die Identifizierung der Bauprodukte als auch zur Durchführung der werkseigenen Produktionskontrolle des Herstellers dienen.

Einzelheiten zur Durchführung der werkseigenen Produktionskontrolle sind im Prüfplan enthalten.

Leistung von Abschottungen "BarraFlame Kombischott 90/120", die das Bauprodukt "BarraFlame DMA" enthalten

	Wesentliches Merkmal	Prüfverfahren	Aufbau des Probekörpers	Leistung
1	Feuerwiderstand	EN 1366-3	100 mm dicke leichte Trennwand; Aufbau und Belegung des Schotts gemäß Anlagen 3 und 4*	EI 90
2	Feuerwiderstand	EN 1366-3	100 mm dicke leichte Trennwand; Leerschott (Aufbau analog 1, aber ohne Belegung)	EI 90
3	Feuerwiderstand	EN 1366-3	150 mm dicke Porenbetondecke; Aufbau und Belegung des Schotts gemäß Anlagen 3 und 5*	EI 90
4	Feuerwiderstand	EN 1366-3	150 mm dicke Porenbetondecke; Leerschott (Aufbau analog 3, aber ohne Belegung)	EI 90

* Darstellungen ohne Gewähr auf Vollständigkeit.

Die Verwendung des Bauproduktes "BarraFlame DMA" in Abschottungen vom Typ "BarraFlame Kombischott 90/120" muss gemäß nationaler Vorgaben für Planung, Bemessung und Ausführung sowie gemäß Einbauanleitung des Herstellers erfolgen. Die geprüften/dargestellten Abschottungen sind nur Beispiele für die Verwendung.

"BarraFlame DMA"

Beschreibung der Bauprodukte, Eigenschaften und Leistungskriterien
Eigenschaften des Bauproduktes "BarraFlame DMA" und Leistung von Abschottungen
"BarraFlame Kombischott 90/120", die "BarraFlame DMA" enthalten

Anlage 1

Beschreibung zusätzlicher Bestandteile der geprüften Abschottungen

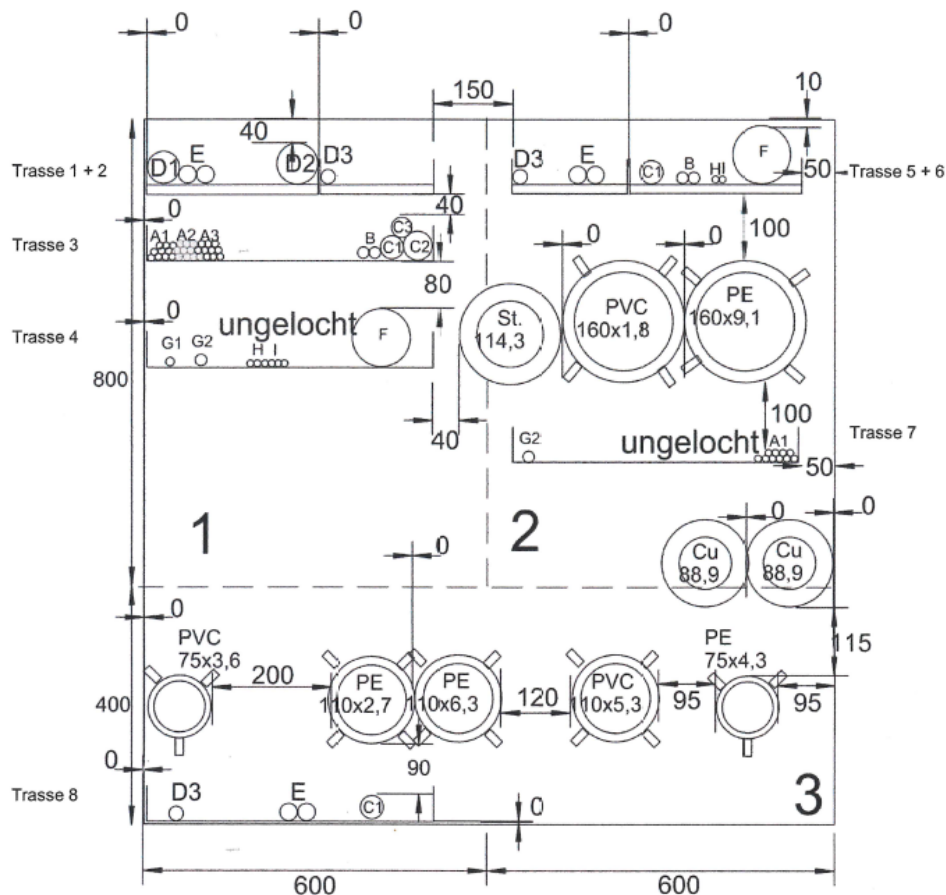
Bezeichnung / Hersteller	Beschreibung
<p>"BarraFlame DMK" BASF Personal Care und Nutrition GmbH 892578 Illertissen Deutschland</p>	<p>dämmschichtbildender Baustoff, spachtelbare Konsistenz gemäß ETA-16/0127</p>
<p>"Hardrock 040" ("Hardrock II") Deutsche Rockwool Mineralwoll GmbH 45966 Gladbeck Deutschland</p>	<p>Mineralfaserplatte nach DIN EN 13162 Dicke: 60 mm Nennrohddichte: 150 kg/m³ Klasse des Brandverhaltens gemäß DIN EN 13501-1: Klasse A1</p>
<p>"FPB D150" Knauf Insulation d.o.o. Skofja Loka Slovenien</p>	<p>Mineralfaserplatte nach DIN EN 13162 Dicke: 60 mm Nennrohddichte: 150 kg/m³ Klasse des Brandverhaltens gemäß DIN EN 13501-1: Klasse A1</p>
<p>"KBS Pipe Seal SN" BASF Personal Care und Nutrition GmbH 892578 Illertissen Deutschland</p>	<p>Rohrmanschette mit Stahlblechgehäuse und dämmschichtbildendem Baustoff gemäß ETA-16/0214</p>
<p>"Rohrschale 800" ("Lapinus Rohrschale") Deutsche Rockwool Mineralwoll GmbH 45966 Gladbeck Deutschland</p>	<p>Mineralfaserschale nach DIN EN 14303 Dicke: 30 mm Nennrohddichte: 100 kg/m³ Klasse des Brandverhaltens gemäß DIN EN 13501-1: Klasse A1</p>

"BarraFlame DMA"

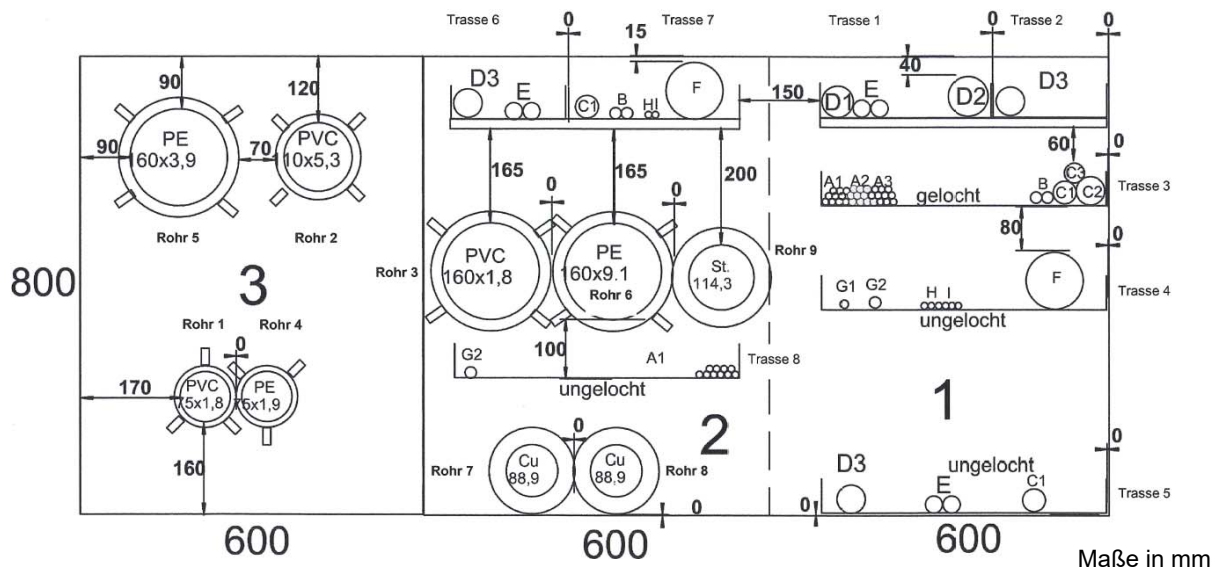
Beschreibung der Bauprodukte, Eigenschaften und Leistungskriterien
Eigenschaften zusätzlicher Bestandteile der Abschottungen "BarraFlame Kombischott
90/120"

Anlage 2

Aufbau des Probekörpers bei Wandeinbau



Aufbau des Probekörpers bei Deckeneinbau

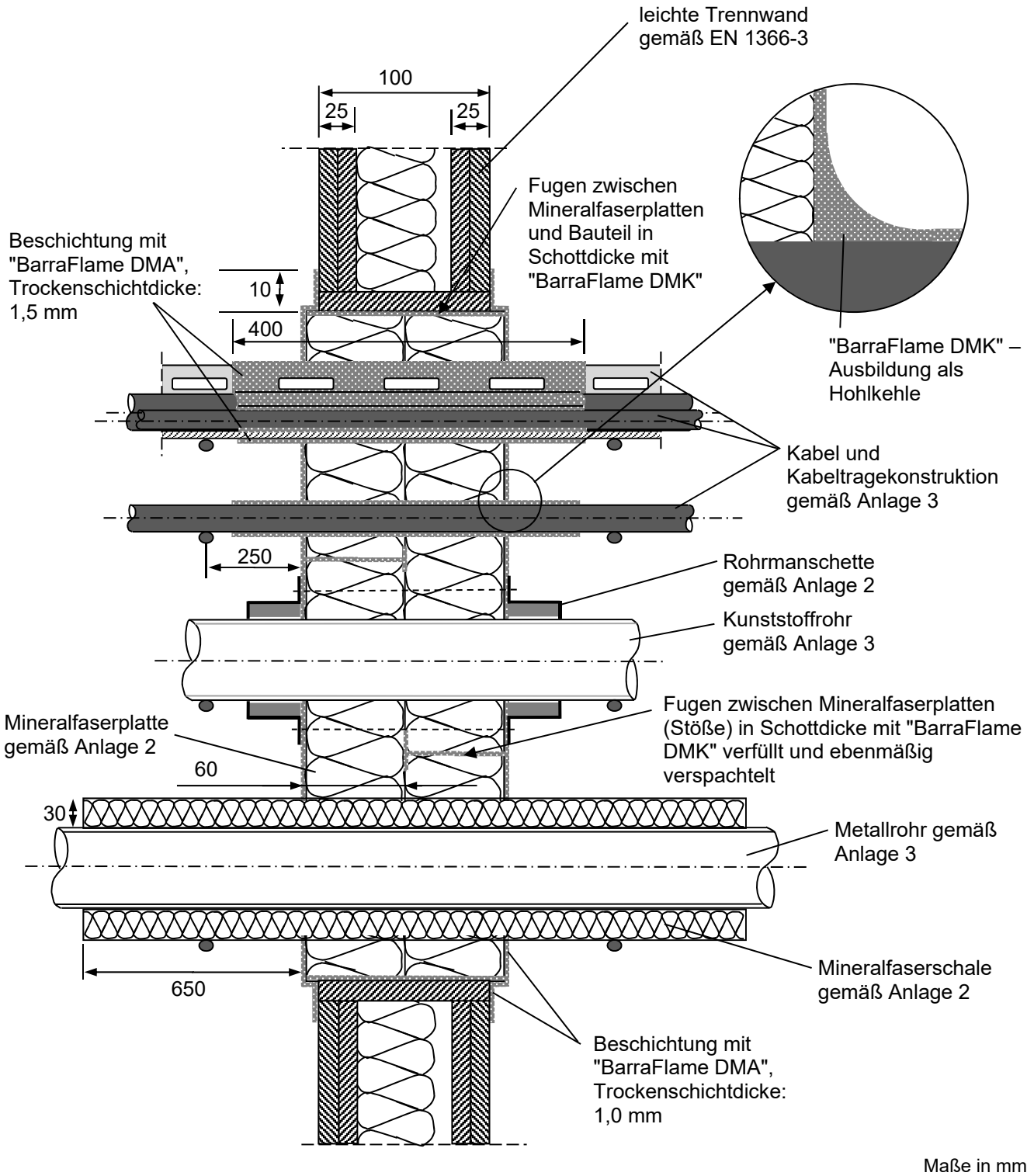


"BarraFlame DMA"

Verwendung als Bestandteil einer Kombiabschottung der Feuerwiderstandsklasse **EI 90**
Aufbau der Probekörper in Wand und Decke - Ansicht

Anlage 3

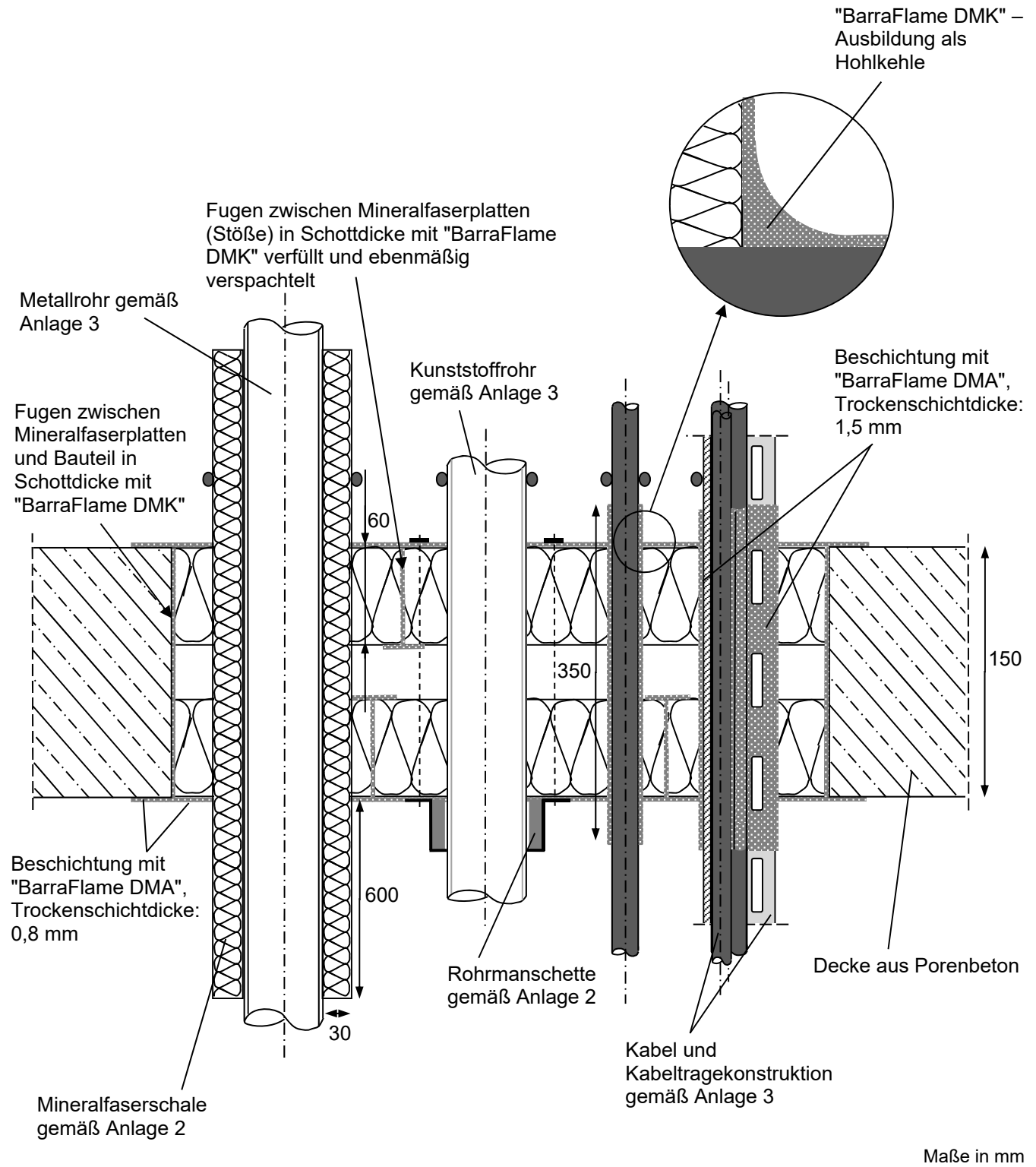
Schnitt durch die Abschottung bei Wandeinbau:



Elektronische Kopie der ETA des DIBt: ETA-16/0126

"BarraFlame DMA"	
Verwendung als Bestandteil einer Kombiabschottung der Feuerwiderstandsklasse EI 90 Schnitt Wandeinbau	Anlage 4

Schnitt durch die Abschottung bei Deckeneinbau:



Elektronische Kopie der ETA des DIBt: ETA-16/0126

"BarraFlame DMA"

Verwendung als Bestandteil einer Kombiabschottung der Feuerwiderstandsklasse **EI 90**
Schnitt Deckeneinbau

Anlage 5