

**Allgemeine  
bauaufsichtliche  
Zulassung/  
Allgemeine  
Bauartgenehmigung**

**Zulassungsstelle für Bauprodukte und Bauarten**

**Bautechnisches Prüfamnt**

Eine vom Bund und den Ländern  
gemeinsam getragene Anstalt des öffentlichen Rechts

Mitglied der EOTA, der UEAtc und der WFTAO

Datum:

19.05.2021

Geschäftszeichen:

I 63-1.17.23-49/20

**Nummer:**

**Z-17.1-1039**

**Geltungsdauer**

vom: **19. Mai 2021**

bis: **19. Mai 2026**

**Antragsteller:**

**Jakob Stockschläder GmbH & Co. KG**

Koblenzer Straße 58

56299 Ochtendung

**Gegenstand dieses Bescheides:**

**Mauerwerk aus Plan-Hohlblöcken aus Leichtbeton mit integrierter Wärmedämmung  
- bezeichnet als "JASTO Ultra-Z-Therm" und "JASTO-Z-Kombi" - im Dünnbettverfahren**

Der oben genannte Regelungsgegenstand wird hiermit allgemein bauaufsichtlich  
zugelassen/ genehmigt.

Dieser Bescheid umfasst zwölf Seiten und fünf Anlagen.

Der Gegenstand ist erstmals am 12. August 2010 allgemein bauaufsichtlich zugelassen worden.

DIBt

## I ALLGEMEINE BESTIMMUNGEN

- 1 Mit diesem Bescheid ist die Verwendbarkeit bzw. Anwendbarkeit des Regelungsgegenstandes im Sinne der Landesbauordnungen nachgewiesen.
- 2 Dieser Bescheid ersetzt nicht die für die Durchführung von Bauvorhaben gesetzlich vorgeschriebenen Genehmigungen, Zustimmungen und Bescheinigungen.
- 3 Dieser Bescheid wird unbeschadet der Rechte Dritter, insbesondere privater Schutzrechte, erteilt.
- 4 Dem Verwender bzw. Anwender des Regelungsgegenstandes sind, unbeschadet weiter gehender Regelungen in den "Besonderen Bestimmungen", Kopien dieses Bescheides zur Verfügung zu stellen. Zudem ist der Verwender bzw. Anwender des Regelungsgegenstandes darauf hinzuweisen, dass dieser Bescheid an der Verwendungs- bzw. Anwendungsstelle vorliegen muss. Auf Anforderung sind den beteiligten Behörden ebenfalls Kopien zur Verfügung zu stellen.
- 5 Dieser Bescheid darf nur vollständig vervielfältigt werden. Eine auszugsweise Veröffentlichung bedarf der Zustimmung des Deutschen Instituts für Bautechnik. Texte und Zeichnungen von Werbeschriften dürfen diesem Bescheid nicht widersprechen, Übersetzungen müssen den Hinweis "Vom Deutschen Institut für Bautechnik nicht geprüfte Übersetzung der deutschen Originalfassung" enthalten.
- 6 Dieser Bescheid wird widerruflich erteilt. Die Bestimmungen können nachträglich ergänzt und geändert werden, insbesondere, wenn neue technische Erkenntnisse dies erfordern.
- 7 Dieser Bescheid bezieht sich auf die von dem Antragsteller gemachten Angaben und vorgelegten Dokumente. Eine Änderung dieser Grundlagen wird von diesem Bescheid nicht erfasst und ist dem Deutschen Institut für Bautechnik unverzüglich offenzulegen.

## II BESONDERE BESTIMMUNGEN

### 1 Regelungsgegenstand und Verwendungs- bzw. Anwendungsbereich

#### 1.1 Zulassungsgegenstand und Verwendungsbereich

(1) Gegenstand der allgemeinen bauaufsichtlichen Zulassung sind Plan-Hohlblöcke aus Leichtbeton mit integrierter Wärmedämmung - bezeichnet als "JASTO Ultra-Z-Therm" und "JASTO-Z-Kombi".

(2) Die Plan-Hohlblöcke weisen folgende Abmessungen auf:

- Länge [mm]: 365 oder 425
- Breite [mm]: 365 oder 425
- Höhe [mm]: 249.

(3) Die Kammern der Plan-Hohlblöcke sind werkseitig mit vorkonfektionierten Dämmstoff-Formteilen aus Phenolharzschäum oder Mineralfaserdämmstoff mit den in der Leistungserklärung nach EN 13166 bzw. EN 13162 erklärten Leistungen gemäß Abschnitt 2.1.5 versehen.

(4) Die Plan-Hohlblöcke sind in der

- Druckfestigkeitsklasse 2 in die Rohdichteklassen 0,40; 0,45; 0,50 oder 0,55 und in der
- Druckfestigkeitsklasse 4 in die Rohdichteklassen 0,55 oder 0,60 eingestuft.

(5) Die Plan-Hohlblöcke dürfen nur für Mauerwerk gemäß Abschnitt 1.2 verwendet werden.

#### 1.2 Genehmigungsgegenstand und Anwendungsbereich

(1) Gegenstand der allgemeinen Bauartgenehmigung ist die Planung, Bemessung und Ausführung von Mauerwerk im Dünnbettverfahren aus

- den Plan-Hohlblöcken "JASTO Ultra-Z-Therm" oder "JASTO-Z-Kombi", Lochbilder siehe Anlagen 1 bis 3 und
- dem JASTO Dünnbettmörtel Leicht L mit den in der Leistungserklärung nach EN 998-2 erklärten Leistungen gemäß Anlage 4.

(2) Das Mauerwerk darf als unbewehrtes Mauerwerk im Dünnbettverfahren nach DIN EN 1996-1-1 in Verbindung mit DIN EN 1996-1-1/NA und DIN EN 1996-2 in Verbindung mit DIN EN 1996-2/NA und nur unter den Anwendungsbedingungen der vereinfachten Berechnungsmethode gemäß DIN EN 1996-3, Abschnitt 4.2.1 in Verbindung mit DIN EN 1996-3/NA, NCI zu 4.2.1 ausgeführt werden.

(3) Das Mauerwerk darf nicht als eingefasstes Mauerwerk nach DIN EN 1996-1-1 ausgeführt werden.

### 2 Bestimmungen für das Bauprodukt

#### 2.1. Eigenschaften und Zusammensetzung

##### 2.1.1 Zusammensetzung

(1) Der Leichtbeton der Plan-Hohlblöcke muss ein Leichtbeton mit haufwerksporigem Gefüge sein.

(2) Für den Leichtbeton ist als Gesteinskörnung ausschließlich ein speziell aufbereiteter Naturbims der Korngruppen 2/4 mm, 4/12 mm, 2/16 mm und 8/16 mm zu verwenden. Die Gesteinskörnung muss DIN EN 13055-1 entsprechen. Es dürfen keine Quarzsande zugesetzt werden. Als Bindemittel ist Zement nach DIN EN 197-1 zu verwenden.

(3) Für die jeweiligen Korngruppen des aufbereiteten Naturbimses sind die in Tabelle 1 genannten Schüttdichten einzuhalten.

Tabelle 1: Korngruppen und Schüttdichten

Korngruppe in mm	Schüttdichte in kg/m <sup>3</sup>
2/4	350 ± 15 %
4/12	280 ± 15 %
2/16	360 ± 15 %
8/16	260 ± 15 %

(4) Die Kammern der Plan-Hohlblöcke sind vollständig mit dem Dämmstoff nach Abschnitt 2.1.5 gefüllt.

### 2.1.2 Maße, Grenzabmaße, Form und Ausbildung

(1) Die Plan-Hohlblöcke "JASTO Ultra-Z-Therm" müssen in Form, Kammern, Kammeranordnung und -maße, Stegdicken und Abmessungen den Anlagen 1 bzw. 2 entsprechen.

(2) Die Plan-Hohlblöcke "JASTO-Z-Kombi" müssen in Form, Kammern, Kammeranordnung und -maße, Schlitzanordnung und -maße, Stegdicken und Abmessungen der Anlage 3 entsprechen.

(3) Für die Nennmaße und die zulässigen Maßabweichungen gilt Tabelle 2.

Tabelle 2: Nennmaße und zulässige Maßabweichungen

Plan-Hohlblöcke	Länge in mm	Breite <sup>1</sup> in mm	Höhe in mm	Anlage-Nr.
Nennmaße	365 425	365 425	249,0 249,0	1 und 3 2
Grenzabmaße	-3/+3	-3/+3	-1,0/+1,0	-

<sup>1</sup> Steinbreite gleich Wanddicke

(4) Die Einzelwerte und Mittelwerte der Höhe sind auf 0,1 mm genau zu bestimmen und anzugeben.

(5) Die Lagerflächen der Plan-Hohlblöcke müssen eben und planparallel sein.

(6) Die Prüfung der Ebenheit der Lagerflächen ist gemäß DIN EN 772-20 durchzuführen. Die Abweichung von der Ebenheit der Fläche darf nicht größer als 1,0 mm sein.

(7) Die Prüfung der Planparallelität der Lagerflächen ist gemäß DIN EN 772-16 durchzuführen. Die Abweichung darf nicht größer als 1,0 mm sein.

(8) Das Verhältnis Beton- / Steinvolumen, ermittelt an Steinen ohne Dämmstofffüllung, darf die Werte nach Tabelle 3 nicht überschreiten.

(9) Die Ermittlung des Betonvolumens (Nettovolumen) hat in Anlehnung an DIN EN 772-13, Abschnitt 7.2.1, Punkt d), oder durch Auslitern zu erfolgen. Das ermittelte Verhältnis Beton- / Steinvolumen ist auf drei Wert anzeigende Ziffern zu runden.

Tabelle 3: Verhältnis Beton- / Steinvolumen

Plan-Hohlblock	Verhältnis Beton- / Steinvolumen
"JASTO Ultra-Z-Therm" nach Anlage 1	0,590
"JASTO Ultra-Z-Therm" nach Anlage 2	0,580
"JASTO-Z-Kombi" nach Anlage 3	0,760

### 2.1.3 Druckfestigkeit und Steinrohdichten

(1) Die Druckfestigkeit der Plan-Hohlblöcke ist nach DIN EN 772-1 zu bestimmen und muss den Werten der Tabelle 4 entsprechen. Der Formfaktor ist mit 1,0 anzusetzen.

(2) Die Prüfung der Druckfestigkeit darf im Rahmen der werkseigenen Produktionskontrolle an in Steinlängsrichtung halbierten Probekörpern, die dann wie die entsprechenden Steinformate zu prüfen sind, erfolgen.

Tabelle 4: Druckfestigkeit

Druckfestigkeitsklasse der Plan-Hohlblöcke	Druckfestigkeit in N/mm <sup>2</sup>	
	Mittelwert	Einzelwert
2	≥ 2,5	≥ 2,0
4	≥ 5,0	≥ 4,0

(3) Die Steinrohdichten sind nach DIN EN 772-13 zu bestimmen. Für die Einstufung in die Rohdichteklassen ist das Gewicht der mit dem Dämmstoff verfüllten Steine maßgebend.

(4) In Abhängigkeit von der Druckfestigkeitsklasse der Plan-Hohlblöcke gelten für die je Rohdichteklasse einzuhaltenden Steinrohdichten (Bruttotrockenrohdichten) unverfüllt (ohne Dämmstofffüllung) die Werte nach Tabelle 5.

Tabelle 5: Format, Druckfestigkeitsklassen, Mittelwerte der Steinrohdichte (unverfüllt), Rohdichteklassen (verfüllt)

Plan-Hohlblock	Druckfestigkeitsklasse	Mittelwert der Steinrohdichte <sup>1</sup> (unverfüllt) in kg/m <sup>3</sup>	Rohdichteklasse (verfüllt)
"JASTO Ultra-Z-Therm" nach Anlage 1	2	365 ± 15 415 ± 15	0,40 0,45
	2 und 4	515 ± 15	0,55
"JASTO Ultra-Z-Therm" nach Anlage 2	2	385 ± 15 465 ± 15	0,40 und 0,45 0,50
	2 und 4	505 ± 15	0,55
"JASTO-Z-Kombi" nach Anlage 3	2	375 ± 15 425 ± 15	0,40 0,45
	2 und 4	525 ± 15	0,55
	4	575 ± 15	0,60

<sup>1</sup> Einzelwerte dürfen den jeweils angegebenen unteren bzw. oberen Wert um nicht mehr als 15,0 kg/m<sup>3</sup> unter- bzw. überschreiten.

### 2.1.4 Wärmeleitfähigkeit

(1) Bei der Prüfung der Wärmeleitfähigkeit an aus den Plan-Hohlblöcken herausgeschnittenen Probekörpern nach DIN EN 12664 (Verfahren mit dem Plattengerät) darf in trockenem Zustand der Messwert der Wärmeleitfähigkeit  $\lambda_{10, tr}$  die in Tabelle 6 angegebenen Werte der Wärmeleitfähigkeit  $\lambda_{10, tr}$ , bezogen auf die oberen Grenzwerte der zulässigen Mittelwerte der Steinrohdichte (unverfüllt) nach Tabelle 5, nicht überschreiten.

(2) Dabei darf der Absorptionsfeuchtegehalt der Plan-Hohlblöcke, geprüft nach DIN EN ISO 12571 bei 23 °C und 80 % relative Luftfeuchte, den Wert von 3,0 Masse-% nicht überschreiten.

Tabelle 6: Werte der Wärmeleitfähigkeit  $\lambda_{10, tr}$

Plan-Hohlblock und Anlage-Nr.	Rohdichteklasse (verfüllt)	Mittelwert der Steinrohdsichte (unverfüllt) nach Tabelle 5 in kg/m <sup>3</sup>	Wärmeleitfähigkeit $\lambda_{10, tr}$ in W/(m·K)
"JASTO Ultra Z Therm" nach Anlage 1	0,40	365 ± 15	0,144
	0,45	415 ± 15	0,162
	0,55	515 ± 15	0,200
"JASTO Ultra Z Therm" nach Anlage 2	0,40 und 0,45	385 ± 15	0,153
	0,50	465 ± 15	0,183
	0,55	505 ± 15	0,200
"JASTO-Z-Kombi" nach Anlage 3	0,40	375 ± 15	0,115
	0,45	425 ± 15	0,128
	0,55	525 ± 15	0,157
	0,60	575 ± 15	0,172

### 2.1.5 Integrierte Wärmedämmung

(1) Die Kammern der Plan-Hohlblöcke sind mit Phenolharzschaum nach DIN EN 13166 oder Mineralfaserdämmstoff nach DIN EN 13162 des Anwendungstyps WAB oder WAP nach DIN 4108-10, für den nach DIN 4108-4, Tabelle 2, Zeile 5.1, der Bemessungswert der Wärmeleitfähigkeit gemäß Tabelle 7 nachgewiesen ist, vollständig auszufüllen.

(2) Das Einbringen des Dämmstoffs in die Kammern hat in Form von vorkonfektionierten Formteilen (Stecklinge) nach dem beim Deutschen Institut für Bautechnik hinterlegten Verfahren zu erfolgen. Mineralfaserdämmstoffformteile sind so zuzuschneiden, dass die Mineralfasern in Richtung Steinhöhe oder Steinlänge orientiert sind.

(3) Für den Mittelwert der Rohdsichte des in die Kammern eingebrachten Dämmstoffes, geprüft nach DIN EN 1602, gelten die Werte nach Tabelle 7.

(4) Die Dämmstoffe erfüllen hinsichtlich ihres Brandverhaltens die Anforderungen an Bauprodukte der in Tabelle 7 aufgeführten Klasse nach DIN EN 13501-1.

Tabelle 7: wesentliche Eigenschaften der Wärmedämmung

Dämmstoff	Phenolharzschaum (PF) nach DIN EN 13166	Mineralfaserdämmstoff nach DIN EN 13162
Farbe	orange	grau
Nennwert der Wärmeleitfähigkeit $\lambda_D$ in W/(m·K)	0,022	0,034
Bemessungswert der Wärmeleitfähigkeit $\lambda_B$ in W/(m·K)	0,023	0,035
Rohdsichte in den Kammern, (Mittelwert) in kg/m <sup>3</sup>	40 ± 15 %	40 ± 15 %
Brandverhaltensklasse nach DIN EN 13501-1	C - s1, d1	A 1

## 2.2 Kennzeichnung der Plan-Hohlblöcke "JASTO Ultra-Z-Therm" und "JASTO-Z-Kombi"

(1) Jede Liefereinheit der Plan-Hohlblöcke (z. B. Steinpaket) muss auf der Verpackung oder einem mindestens A4 großen Beipackzettel vom Hersteller mit dem Übereinstimmungszeichen (Ü-Zeichen) nach den Übereinstimmungszeichen-Verordnungen der Länder gekennzeichnet werden. Die Kennzeichnung darf nur erfolgen, wenn die Voraussetzungen nach Abschnitt 2.3 erfüllt sind.

(2) Der Lieferschein, die Verpackung oder der Beipackzettel der Plan-Hohlblöcke sind mit folgenden Angaben zu versehen:

- Bezeichnung des Zulassungsgegenstandes
- Zulassungsnummer: Z-17.1-1039
- Abmessungen
- Druckfestigkeitsklasse
- Rohdichteklasse (verfüllt)
- Mittelwert der Steinrohddichte (unverfüllt)
- Bemessungswert der Wärmeleitfähigkeit  $\lambda_B$
- Bezeichnung und Brandverhalten des Dämmstoffes
- Herstellerzeichen und Herstellungsdatum
- Hersteller und Herstellwerk.

## 2.3 Übereinstimmungsbestätigung

### 2.3.1 Allgemeines

(1) Die Bestätigung der Übereinstimmung der Plan-Hohlblöcke "JASTO Ultra-Z-Therm" und "JASTO-Z-Kombi" mit den Bestimmungen der von dem Bescheid erfassten allgemeinen bauaufsichtlichen Zulassung muss für jedes Herstellwerk mit einer Übereinstimmungserklärung des Herstellers auf der Grundlage einer werkseigenen Produktionskontrolle (WPK) und eines Übereinstimmungszertifikates einer hierfür anerkannten Zertifizierungsstelle sowie einer regelmäßigen Fremdüberwachung (FÜ) durch eine anerkannte Überwachungsstelle nach Maßgabe der folgenden Bestimmungen erfolgen.

(2) Für die Erteilung des Übereinstimmungszertifikats und die Fremdüberwachung einschließlich der dabei durchzuführenden Produktprüfungen hat der Hersteller des Bauprodukts eine hierfür anerkannte Zertifizierungsstelle sowie eine hierfür anerkannte Überwachungsstelle einzuschalten.

(3) Die Übereinstimmungserklärung hat der Hersteller durch Kennzeichnung der Bauprodukte mit dem Übereinstimmungszeichen (Ü-Zeichen) unter Hinweis auf den Verwendungszweck abzugeben.

(4) Dem Deutschen Institut für Bautechnik ist von der Zertifizierungsstelle eine Kopie des von ihr erteilten Übereinstimmungszertifikats zur Kenntnis zu geben.

(5) Dem Deutschen Institut für Bautechnik ist zusätzlich eine Kopie des Erstprüfberichts zur Kenntnis zu geben.

### 2.3.2 Werkseigene Produktionskontrolle

(1) In jedem Herstellwerk ist eine werkseigene Produktionskontrolle einzurichten und durchzuführen. Unter werkseigener Produktionskontrolle wird die vom Hersteller vorzunehmende kontinuierliche Überwachung der Produktion verstanden, mit der dieser sicherstellt, dass die von ihm hergestellten Bauprodukte den Bestimmungen der von diesem Bescheid erfassten allgemeinen bauaufsichtlichen Zulassung entsprechen.

(2) Die werkseigene Produktionskontrolle für die Plan-Hohlblöcke inklusive der Dämmstofffüllung muss mindestens die Prüfungen entsprechend den Angaben der Anlage 5 einschließen.

(3) Die Ergebnisse der werkseigenen Produktionskontrolle sind aufzuzeichnen und auszuwerten. Die Aufzeichnungen müssen mindestens folgende Angaben enthalten:

- Bezeichnung des Bauprodukts bzw. des Ausgangsmaterials und der Bestandteile,
- Art der Kontrolle oder Prüfung,
- Datum der Herstellung und der Prüfung des Bauprodukts bzw. des Ausgangsmaterials oder der Bestandteile,
- Ergebnis der Kontrollen und Prüfungen und soweit zutreffend Vergleich mit den Anforderungen,
- Unterschrift des für die werkseigene Produktionskontrolle Verantwortlichen.

(4) Die Aufzeichnungen sind mindestens fünf Jahre aufzubewahren und der für die Fremdüberwachung eingeschalteten Überwachungsstelle vorzulegen. Sie sind dem Deutschen Institut für Bautechnik und der zuständigen obersten Bauaufsichtsbehörde auf Verlangen vorzulegen.

(5) Bei ungenügendem Prüfergebnis sind vom Hersteller unverzüglich die erforderlichen Maßnahmen zur Abstellung des Mangels zu treffen. Bauprodukte, die den Anforderungen nicht entsprechen, sind so zu handhaben, dass Verwechslungen mit übereinstimmenden ausgeschlossen werden. Nach Abstellung des Mangels ist - soweit technisch möglich und zum Nachweis der Mängelbeseitigung erforderlich - die betreffende Prüfung unverzüglich zu wiederholen.

### 2.3.3 Fremdüberwachung

(1) In jedem Herstellwerk der Plan-Hohlblöcke sind das Werk und die werkseigene Produktionskontrolle durch eine Fremdüberwachung regelmäßig zu überprüfen, mindestens jedoch zweimal jährlich.

(2) Im Rahmen der Fremdüberwachung ist eine Erstprüfung (EP) der Plan-Hohlblöcke und der Dämmstofffüllung durchzuführen und können auch Proben für Stichprobenprüfungen entnommen werden.

(3) Die Probenahme und Prüfungen obliegen jeweils der anerkannten Überwachungsstelle.

(4) Die Fremdüberwachung der Plan-Hohlblöcke "JASTO Ultra-Z-Therm" und "JASTO-Z-Kombi" muss mindestens die Prüfungen entsprechend den Angaben der Anlage 5 umfassen.

(5) Dem Deutschen Institut für Bautechnik ist von der Zertifizierungsstelle jährlich eine Kopie des Prüfberichtes über die wärmeschutztechnischen Prüfungen zur Kenntnis zu geben.

(6) Die Ergebnisse der Zertifizierung und Fremdüberwachung sind mindestens fünf Jahre aufzubewahren. Sie sind von der Zertifizierungsstelle bzw. der Überwachungsstelle dem Deutschen Institut für Bautechnik und der zuständigen obersten Bauaufsichtsbehörde auf Verlangen vorzulegen.

## 3 Bestimmungen für Planung, Bemessung und Ausführung

### 3.1 Allgemeines

Das Mauerwerk ist unter Beachtung der Technischen Baubestimmungen zu planen, zu bemessen und auszuführen, sofern im Folgenden nichts anderes bestimmt ist.



### 3.2 Statische Berechnung

(1) Für die Berechnung des Mauerwerks gelten die Bestimmungen der Normen DIN EN 1996-1-1 in Verbindung mit DIN EN 1996-1-1/NA, sowie DIN EN 1996-3 in Verbindung mit DIN EN 1996-3/NA für Mauerwerk im Dünnbettverfahren (Mauerwerk mit Dünnbettmörtel) ohne Stoßfugenvermörtelung, soweit nachfolgend nichts anderes bestimmt ist.

(2) Der rechnerische Ansatz von zusammengesetzten Querschnitten (siehe z. B. DIN EN 1996-1-1, Abschnitt 5.5.3) ist nicht zulässig.

(3) Für die charakteristischen Werte der Eigenlast gilt DIN EN 1991-1-1/NA, NCI Anhang NA.A, Tabelle NA.A 13.

(4) Bei Mauerwerk, das rechtwinklig zu seiner Ebene belastet wird, dürfen Biegezugspannungen nicht in Rechnung gestellt werden. Ist ein rechnerischer Nachweis der Aufnahme dieser Belastung erforderlich, so darf eine Tragwirkung nur senkrecht zu den Lagerfugen unter Ausschluss von Biegezugspannungen angenommen werden.

(5) Die Auflagertiefe der Decken muss bei Wänden aus Plan-Hohlblöcken "JASTO Ultra-Z-Therm" nach Anlage 1 und bei Wänden aus Plan-Hohlblöcken "JASTO-Z-Kombi" nach Anlage 3 mindestens 225 mm betragen. Bei Wänden aus Plan-Hohlblöcken "JASTO Ultra-Z-Therm" nach Anlage 2 muss die Auflagertiefe der Decken mindestens 255 mm betragen.

(6) Für die charakteristischen Werte  $f_k$  der Druckfestigkeit des Mauerwerks gilt in Abhängigkeit von dem verwendeten Plan-Hohlblock Tabelle 8.

Tabelle 8: Charakteristische Werte  $f_k$  der Druckfestigkeit

Druckfestigkeits- klasse der Plan-Hohlblöcke	charakteristischer Wert $f_k$ der Druckfestigkeit in MN/m <sup>2</sup>	
	"JASTO Ultra-Z-Therm" (Anlage 1) "JASTO-Z-Kombi" (Anlage 3)	"JASTO Ultra-Z-Therm" (Anlage 2)
2	1,2	1,0
4	1,9	1,7

(7) Für die Ermittlung des Bemessungswertes des Tragwiderstandes bei Berechnung nach DIN EN 1996-1-1 in Verbindung mit DIN EN 1996-1-1/NA ist der Abminderungsfaktor  $\Phi_m$  zur Berücksichtigung von Schlankheit und Ausmitte gemäß DIN EN 1996-1-1/NA, NCI Anhang NA.G, zu berechnen.

(8) Die Annahme einer erhöhten Teilflächenpressung nach DIN EN 1996-1-1, Abschnitt 6.1.3, ist unzulässig.

(9) Sofern gemäß DIN EN 1996-1-1/NA, NCI zu 5.5.3, bzw. DIN EN 1996-3/NA, NDP zu 4.1 (1)P, ein rechnerischer Nachweis der Schubtragfähigkeit erforderlich ist, ist dieser nach DIN EN 1996-1-1, Abschnitt 6.2, in Verbindung mit DIN EN 1996-1-1/NA, NCI zu 6.2, zu führen.

(10) Für die Ermittlung der charakteristischen Schubfestigkeit  $f_{vt2}$  nach DIN EN 1996-1-1/NA, NDP zu 3.6.2, gilt für  $f_{bt,cal}$  der Wert für Hohlblocksteine.

### 3.3 Witterungsschutz

Außenwände sind stets mit einem Witterungsschutz zu versehen. Die Schutzmaßnahmen gegen Feuchtebeanspruchung (z. B. Witterungsschutz bei Außenwänden mit Putz) sind so zu wählen, dass eine dauerhafte Überbrückung der Stoßfugenbereiche gegeben ist.

### 3.4 Wärmeschutz

Für den rechnerischen Nachweis des Wärmeschutzes sind für das Mauerwerk in Abhängigkeit von dem verwendeten Plan-Hohlblock, der Steinrohdklasse und der Art der Dämmstofffüllung die Bemessungswerte der Wärmeleitfähigkeit  $\lambda_B$  nach Tabelle 9 zugrunde zu legen.

Tabelle 9: Bemessungswerte der Wärmeleitfähigkeit  $\lambda_B$

Rohdichte- klasse der Steine	Bemessungswert der Wärmeleitfähigkeit $\lambda_B$ in W/(m·K)		
	"JASTO Ultra-Z-Therm" nach Anlage 1	"JASTO Ultra-Z-Therm" nach Anlage 2	"JASTO-Z-Kombi" nach Anlage 3
Dämmstofffüllung aus Phenolharzschaum (PF) gemäß Abschnitt 2.1.5 (Farbe orange)			
0,40	0,070	-	-
0,55	0,09	0,09	0,09
Dämmstofffüllung aus Mineralfaserdämmstoff gemäß Abschnitt 2.1.5 (Farbe grau)			
0,40	0,08	0,08	0,08
0,45	0,09	0,08	0,09
0,50	-	0,09	-
0,55	0,10	0,10	0,10
0,60	-	-	0,11
- nicht geregelt			

### 3.5 Feuerwiderstandsfähigkeit

(1) Für Wände, Wandabschnitte und Pfeiler aus Plan-Hohlblöcken nach diesem Bescheid ist eine Feuerwiderstandsfähigkeit nicht nachgewiesen.

(2) Die Eignung des Mauerwerks für Brandwände ist nicht nachgewiesen.

### 3.6 Ausführung

(1) Für die Ausführung des Mauerwerks gelten die Bestimmungen der Normen DIN EN 1996-1-1 in Verbindung mit DIN EN 1996-1-1/NA und DIN EN 1996-2 in Verbindung mit DIN EN 1996-2/NA, sofern in diesem Bescheid nichts anderes bestimmt ist.

(2) Das Mauerwerk ist als Einstein-Mauerwerk im Dünnbettverfahren ohne Stoßfugenvermörtelung auszuführen.

(3) Die Verarbeitungsrichtlinien des Mörtelherstellers für den Dünnbettmörtel sind zu beachten.

(4) Der Dünnbettmörtel ist auf die Lagerflächen der vom Staub gereinigten Plan-Hohlblöcke vollflächig entsprechend DIN EN 1996-1-1/NA, NCI zu 8.1.5 aufzutragen.

(5) Die Steine sind dicht aneinander ("knirsch") gemäß DIN EN 1996-1-1/NA, NCI zu 8.1.5, zu stoßen, anzudrücken und lot- und fluchtgerecht in ihre endgültige Lage zu bringen.

(6) In Wänden aus Plan-Hohlblöcken "JASTO Ultra-Z-Therm" nach diesem Bescheid dürfen waagerechte und schräge Schlitze nicht ausgeführt werden.

(7) Vertikale Schlitze sind ohne rechnerischen Nachweis zulässig, wenn

- die Schlitzbreite und Schlitztiefe 20 mm nicht übersteigt,
- dabei Werkzeuge verwendet werden, mit denen die Breite und Tiefe genau eingehalten werden,
- der Abstand der Schlitze von Öffnungen mindestens 150 mm beträgt und
- maximal ein solcher Schlitz pro m Wandlänge angeordnet wird.

(8) In Pfeilern und Wandabschnitten mit < 1 m Länge sind vertikale Schlitze unzulässig.

(9) Zur Anordnung von Steckdosen dürfen maximal 500 mm lange und 20 mm tiefe, von Vertikalschlitzten abgehende Horizontalschlitzte ausgeführt werden.

(10) Schlitzte sind nach der Ausführung der Installationsarbeiten sorgfältig mit nichtbrennbarem Material zu verschließen.

### Normenverzeichnis

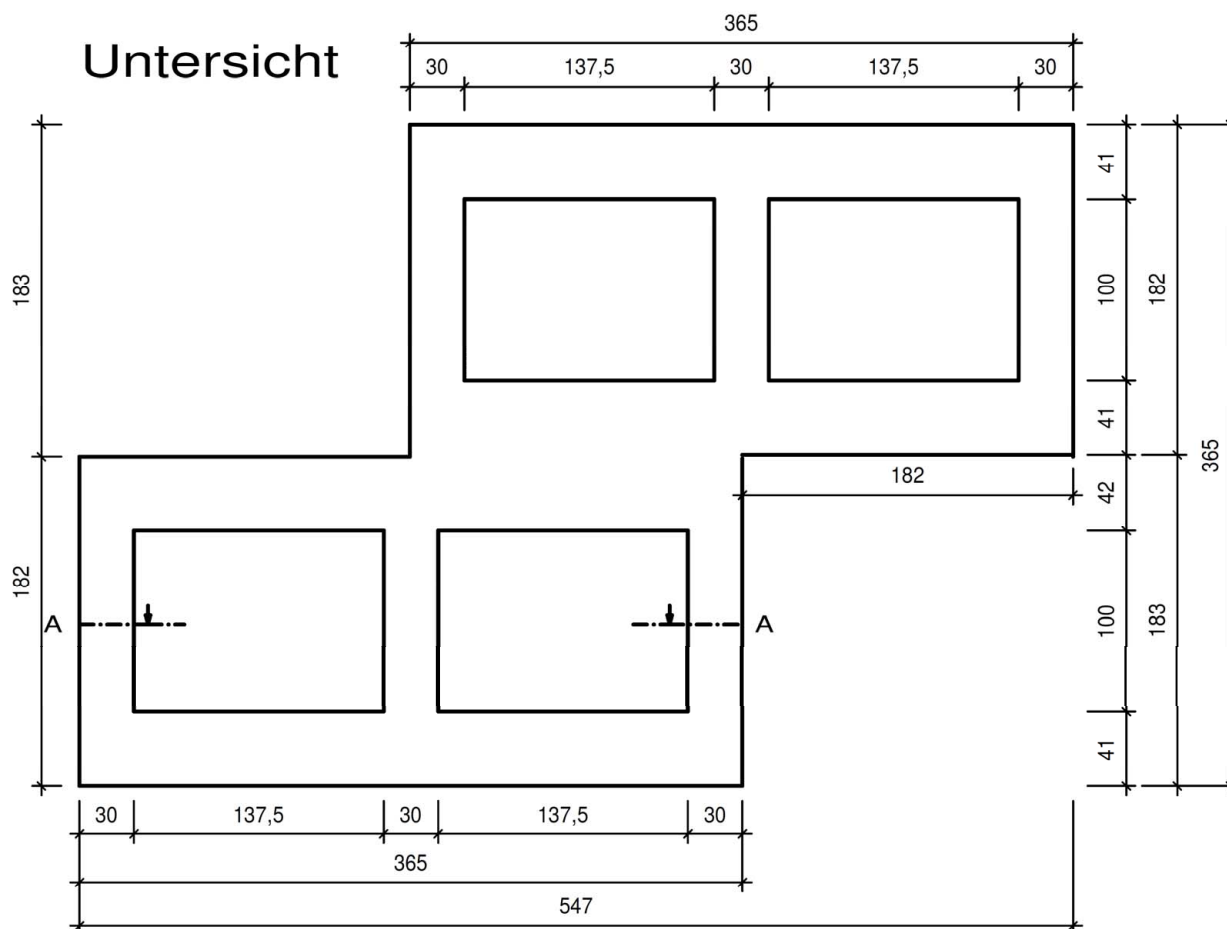
DIN EN 197-1:2011-11	Zement - Teil 1: Zusammensetzung, Anforderungen und Konformitätskriterien von Normalzement; Deutsche Fassung EN 197-1:2011
DIN EN 772-1:2016-05	Prüfverfahren für Mauersteine - Teil 1: Bestimmung der Druckfestigkeit; Deutsche und Englische Fassung EN 772-1:2011+A1:2015
DIN EN 772-13:2000-09	Prüfverfahren für Mauersteine - Teil 13: Bestimmung der Netto- und Brutto-Trockenrohdichte von Mauersteinen (außer Natursteinen); Deutsche Fassung EN 772-13:2000
DIN EN 772-16:2011-07	Prüfverfahren für Mauersteine - Teil 16: Bestimmung der Maße; Deutsche Fassung EN 772-16:2011
DIN EN 772-20:2005-05	Prüfverfahren für Mauersteine - Teil 20: Bestimmung der Ebenheit von Mauersteinen; Deutsche Fassung EN 772-20:2000 + A1:2005
EN 998-2:2016	Festlegungen für Mörtel im Mauerwerksbau; Teil 2: Mauermörtel (in Deutschland umgesetzt durch DIN EN 998-2:2017)
DIN EN 1602:2013-05	Wärmedämmstoffe für das Bauwesen - Bestimmung der Rohdichte; Deutsche Fassung EN 1602:2013
DIN EN 1991-1-1/NA:2010-12	Nationaler Anhang - National festgelegte Parameter - Eurocode 1: Einwirkungen auf Tragwerke - Teil 1-1: Allgemeine Einwirkungen auf Tragwerke - Wichten, Eigengewicht und Nutzlasten im Hochbau
DIN EN 1996-1-1:2013-02	Eurocode 6: Bemessung und Konstruktion von Mauerwerksbauten - Teil 1-1: Allgemeine Regeln für bewehrtes und unbewehrtes Mauerwerk; Deutsche Fassung EN 1996-1-1:2005+A1:2012
DIN EN 1996-1-1/NA:2019-12	Nationaler Anhang - National festgelegte Parameter - Eurocode 6: Bemessung und Konstruktion von Mauerwerksbauten - Teil 1-1: Allgemeine Regeln für bewehrtes und unbewehrtes Mauerwerk
DIN EN 1996-2:2010-12	Eurocode 6: Bemessung und Konstruktion von Mauerwerksbauten - Teil 2: Planung, Auswahl der Baustoffe und Ausführung von Mauerwerk; Deutsche Fassung EN 1996-2:2006 + AC:2009
DIN EN 1996-2/NA:2012-01	Nationaler Anhang - National festgelegte Parameter - Eurocode 6: Bemessung und Konstruktion von Mauerwerksbauten - Teil 2: Planung, Auswahl der Baustoffe und Ausführung von Mauerwerk
DIN EN 1996-3:2010-12	Eurocode 6: Bemessung und Konstruktion von Mauerwerksbauten - Teil 3: Vereinfachte Berechnungsmethoden für unbewehrte Mauerwerksbauten; Deutsche Fassung EN 1996-3:2006 + AC:2009
DIN EN 1996-3/NA:2019-12	Nationaler Anhang - National festgelegte Parameter - Eurocode 6: Bemessung und Konstruktion von Mauerwerksbauten - Teil 3: Vereinfachte Berechnungsmethoden für unbewehrte Mauerwerksbauten

DIN 4108-4:2017-03	Wärmeschutz und Energie-Einsparung in Gebäuden - Teil 4: Wärme- und feuchteschutztechnische Bemessungswerte
DIN 4108-10:2008-06	Wärmeschutz und Energie-Einsparung in Gebäuden - Teil 10: Anwendungsbezogene Anforderungen an Wärmedämmstoffe - Werkmäßig hergestellte Wärmedämmstoffe
DIN EN ISO 12571:2013-12	Wärme- und feuchtetechnisches Verhalten von Baustoffen und Bauprodukten - Bestimmung der hygroskopischen Sorptionseigenschaften (ISO 12571:2013); Deutsche Fassung EN ISO 12571:2013
DIN EN 12664:2001-05	Wärmetechnisches Verhalten von Baustoffen und Bauprodukten - Bestimmung des Wärmedurchlasswiderstandes nach dem Verfahren mit dem Plattengerät und dem Wärmestrommessplatten-Gerät - Trockene und feuchte Produkte mit mittlerem und niedrigem Wärmedurchlasswiderstand; Deutsche Fassung EN 12664:2001
DIN EN 13055-1:2002-08	Leichte Gesteinskörnungen - Teil 1: Leichte Gesteinskörnungen für Beton, Mörtel und Einpressmörtel; Deutsche Fassung EN 13055-1:2002
EN 13162:2012+A1:2015	Wärmedämmstoffe für Gebäude - Werkmäßig hergestellte Produkte aus Mineralwolle (MW) - Spezifikation (in Deutschland umgesetzt durch DIN EN 13162:2015-04)
EN 13166:2012+A2:2016	Wärmedämmstoffe für Gebäude - Werkmäßig hergestellte Produkte aus Phenolharzschaum (PF) - Spezifikation (in Deutschland umgesetzt durch DIN EN 13166:2016-09)
DIN EN 13501-1:2010-01	Klassifizierung von Bauprodukten und Bauarten zu ihrem Brandverhalten - Teil 1: Klassifizierung mit den Ergebnissen aus den Prüfungen zum Brandverhalten von Bauprodukten; Deutsche Fassung EN 13501-1:2007+A1:2009
DIN 20000-412:2019-06	Anwendung von Bauprodukten in Bauwerken - Teil 412: Regeln für die Verwendung von Mauermörtel nach DIN EN 998-2:2017-02

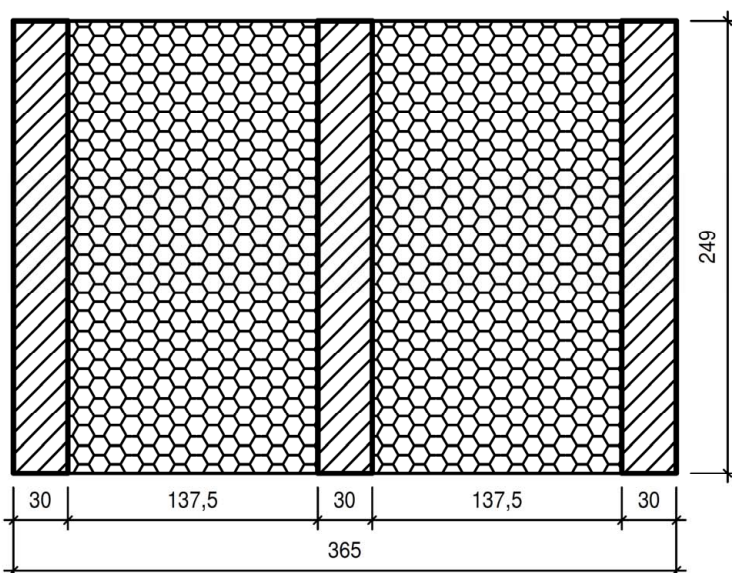
Bettina Hemme  
Referatsleiterin

Beglaubigt  
Apel

## Untersicht



## Schnitt A - A

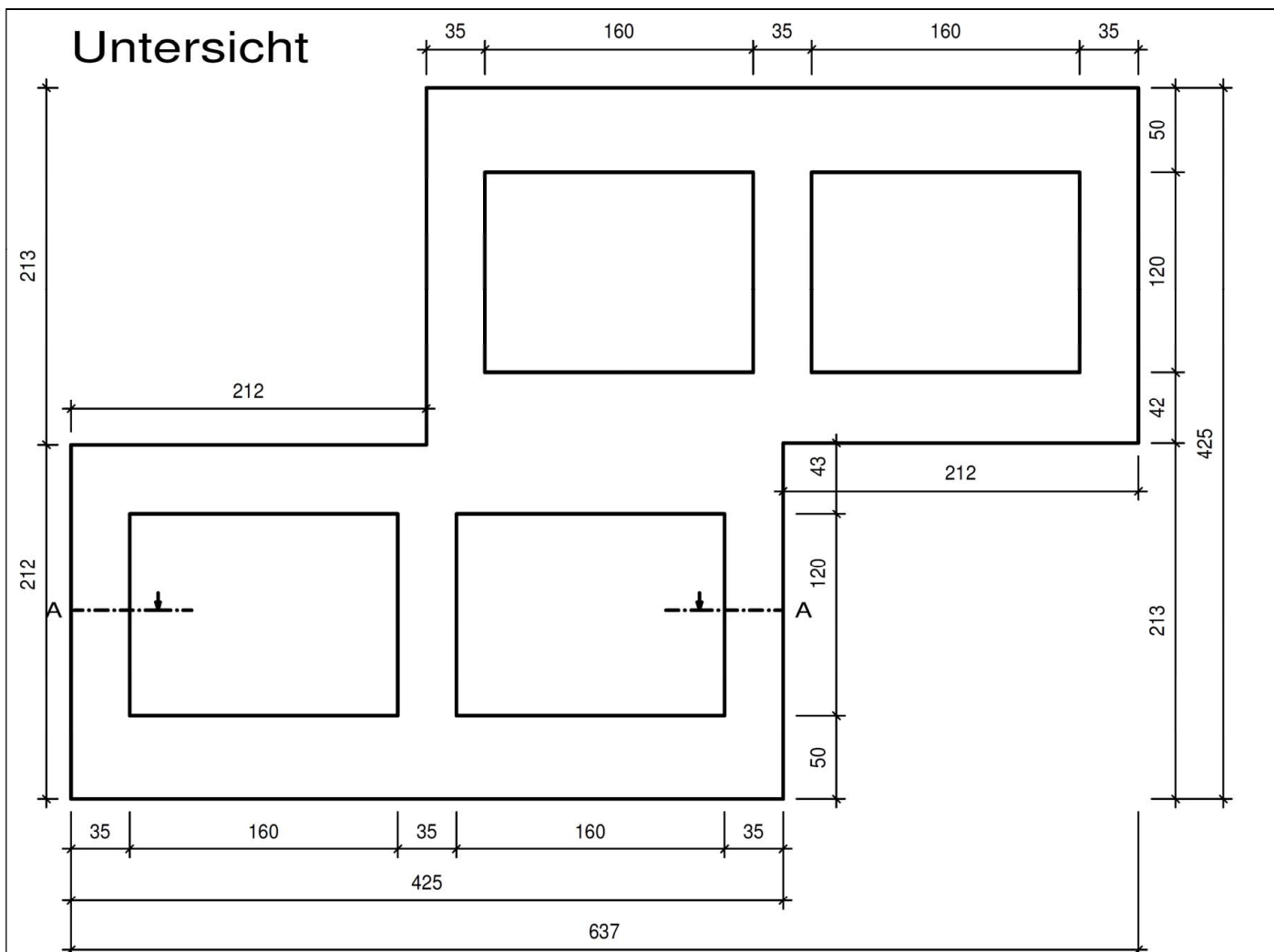


Alle Maße in mm

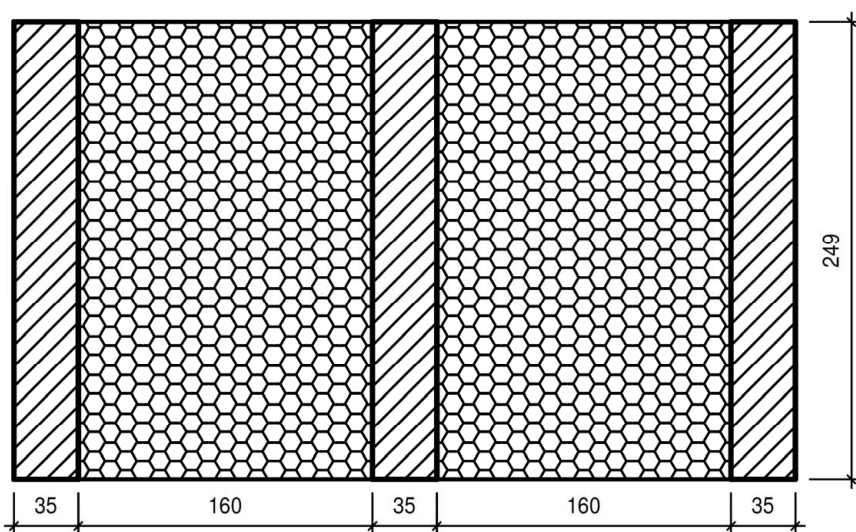
Mauerwerk aus Plan-Hohlblöcken aus Leichtbeton mit integrierter Wärmedämmung  
- bezeichnet als "JASTO Ultra-Z-Therm" und "JASTO-Z-Kombi" - im Dünnbettverfahren

Form und Ausbildung  
Plan-Hohlblock "JASTO Ultra-Z-Therm"  
365 mm x 365 mm x 249 mm

Anlage 1



### Schnitt A - A



Alle Maße in mm

Mauerwerk aus Plan-Hohlblöcken aus Leichtbeton mit integrierter Wärmedämmung  
 - bezeichnet als "JASTO Ultra-Z-Therm" und "JASTO-Z-Kombi" - im Dünnbettverfahren

Form und Ausbildung  
 Plan-Hohlblock "JASTO Ultra-Z-Therm"  
 425 mm x 425 mm x 249 mm

Anlage 2



Wesentliches Merkmal	Abschnitt nach DIN EN 998-2	Wert/Kategorie/Klasse
Bezeichnung	-	JASTO Dünnbettmörtel Leicht L
Herstellwerk	-	Sievert Baustoffe GmbH & Co. KG, Mühlenschweg 6, D-49090 Osnabrück
Druckfestigkeit	5.4.1	Kategorie M 10
Verbundfestigkeit	5.4.2	$\geq 0,30 \text{ N/mm}^2$ *
max. Korngröße der Gesteinskörnung	5.5.2	$< 1,0 \text{ mm}$
Verarbeitbarkeitszeit	5.2.1	$\geq 4 \text{ h}$
Korrigierbarkeitszeit	5.5.3	$\geq 7 \text{ min}$
Chloridgehalt	5.2.2	$\leq 0,1 \text{ Masse-\%}$ bezogen auf die Trockenmasse des Mörtels
Wasserdampfdurchlässigkeit	5.4.4	$\mu = 5/20$
Trockenrohichte des Festmörtels	5.4.5	$\geq 700 \text{ kg/m}^3$ und $\leq 850 \text{ kg/m}^3$
Wärmeleitfähigkeit $\lambda_{10\text{dry,mat}}$	5.4.6	$\leq 0,21 \text{ W/(m}\cdot\text{K)}$ für P = 50 % $\leq 0,23 \text{ W/(m}\cdot\text{K)}$ für P = 90 %
Brandverhalten	5.4.8	Klasse A1
* charakteristische Anfangsscherfestigkeit, nachgewiesen mit Kalksand-Referenzstein nach DIN 20000-412, Abschnitt 4, Tabelle 3		

Mauerwerk aus Plan-Hohlblöcken aus Leichtbeton mit integrierter Wärmedämmung  
- bezeichnet als "JASTO Ultra-Z-Therm" und "JASTO-Z-Kombi" - im Dünnbettverfahren

Produktbeschreibung des Dünnbettmörtels

Anlage 4



Prüfung		Prüfnorm bzw. -vorschrift	WPK	EP	FÜ (2 x jährlich)	Wert/Toleranz
<b>1. Plan-Hohlblöcke</b>						
1.1	Ausgangsstoffe des Leichtbetons mit Kennzeichnung/Lieferschein	visuelle Prüfung von Zuschlagsart, Kornzusammensetzung, schädliche Bestandteile	jede Lieferung	x	x	siehe 2.1.1
1.2	Maße	DIN EN 772-16	1 x je Fertigungstag <sup>1)</sup>	x	x	siehe 2.1.2 (3)
1.3	Ebenheit und Planparallelität der Lagerflächen	DIN EN 772-20 DIN EN 772-16	1 x je Fertigungstag u. -maschine	x	x	≤ 1,0 mm
1.4	Kammeranordnung u. -maße, Schlitzanordnung und -maße, Stegdicken, Gesamtlochquerschnitt, Stirnflächenverzahnung	DIN EN 772-16	3 x je Fertigungstag	x	x	siehe 2.1.2 und Anlagen 1 bis 3
1.5	Verhältnis Beton-/Steinvolumen	DIN EN 772-13	1 x je neue Produktionsform <sup>2)</sup>	x	x	siehe 2.1.2 (8) und (9)
1.6	Druckfestigkeit (Formfaktor = 1,0)	DIN EN 772-1	3 x je Woche <sup>3)</sup>	x	x	siehe 2.1.3 (1) und (2)
1.7	Steinrohddichte ohne Dämmstofffüllung	DIN EN 772-13	1 x je Fertigungstag u. -maschine <sup>4)</sup>	x	x	siehe 2.1.3 (3) und (4)
1.8	Absorptionsfeuchtegehalt bei 23°C / 80 % rel. F.	DIN EN ISO 12571	¼ jährlich <sup>5)</sup>	x <sup>6)</sup>	1 x jährlich	≤ 3,0 Masse-%
1.9	Wärmeleitfähigkeit	DIN EN 12664	-	x <sup>6)</sup>	1 x jährlich	siehe 2.1.4 (1)
1.10	Kennzeichnung	visuell	x	x	x	siehe 2.2
<b>2. Dämmstoff</b>						
2.1	Kennzeichnung/Leistungserklärung	DIN EN 13166 oder DIN EN 13162	jede Lieferung	x	x	siehe 2.1.5 (1) und (4)
2.2	vollständige Verfüllung der Kammern und ggf. Ausrichtung der Mineralfasern	visuell	laufend	x	x	siehe 2.1.5 (1) und (2)
2.3	Rohddichte der Dämmstofffüllung	DIN EN 1602	mind. 3 Proben je Liefereinheit	x	x	siehe 2.1.5 (3)
<p><sup>1)</sup> Form und Maße an 1 Plan-Hohlblock je Fertigungsmaschine; Steinhöhe an 3 Plan-Hohlblöcken</p> <p><sup>2)</sup> bzw. spätestens nach 30.000 Produktionstakten bei jedem gefertigtem Format</p> <p><sup>3)</sup> verteilt auf die Produktion verschiedener Tage je Fertigungswoche, Format, Festigkeits- und Rohdichteklasse, mindestens aber je 1000 m<sup>3</sup> verarbeiteten Leichtbetons</p> <p><sup>4)</sup> bei jeder gefertigten Rohdichteklasse und je gefertigtem Format.</p> <p><sup>5)</sup> Die Häufigkeit darf auf einmal jährlich reduziert werden, wenn die ständige Einhaltung der Anforderung über mindestens zwei Jahre nachgewiesen wurde.</p> <p><sup>6)</sup> durch eine hierfür anerkannte Stelle; je gefertigter Rohdichteklasse an mindestens 3 Probekörpern; jährlich wechselnde Formate</p>						
Mauerwerk aus Plan-Hohlblöcken aus Leichtbeton mit integrierter Wärmedämmung - bezeichnet als "JASTO Ultra-Z-Therm" und "JASTO-Z-Kombi" - im Dünnbettverfahren					Anlage 5	
Kontrollplan der werkseigenen Produktionskontrolle (WPK), der Fremdüberwachung (FÜ) und der Erstprüfung (EP) der Plan-Hohlblöcke						