

Eine vom Bund und den Ländern gemeinsam
getragene Anstalt des öffentlichen Rechts

**Zulassungs- und Genehmigungsstelle
für Bauprodukte und Bauarten**

Datum: 07.02.2023 Geschäftszeichen: I 37.1-1.8.1-6/23

Bescheid

**über die Ergänzung der
allgemeinen bauaufsichtlichen Zulassung/
allgemeinen Bauartgenehmigung
vom 18. August 2022**

**Nummer:
Z-8.1-937**

Geltungsdauer
vom: **7. Februar 2023**
bis: **15. August 2027**

Antragsteller:

Tobler AG
Langenhagstraße 48-52
9424 RHEINECK
SCHWEIZ

Gegenstand des Bescheides:

Gerüstbauteile für das Gerüstsystem "MATO 1"

Dieser Bescheid ergänzt die allgemeine bauaufsichtliche Zulassung / allgemeine Bauartgenehmigung Nr. Z-8.1-937 vom 18. August 2022.

Dieser Bescheid umfasst zwei Seiten und zwei Anlagen. Er gilt nur in Verbindung mit der oben genannten allgemeinen bauaufsichtlichen Zulassung / allgemeinen Bauartgenehmigung und darf nur zusammen mit dieser verwendet werden.

II BESONDERE BESTIMMUNGEN

Die Besonderen Bestimmungen der allgemeinen bauaufsichtlichen Zulassung / allgemeinen Bauartgenehmigung werden wie folgt ergänzt:

a) Tabelle 1 wird wie folgt ergänzt:

Tabelle 1: Gerüstbauteile für das Gerüstsystem "MATO 1"

Bezeichnung	Anlage A, Seite	Details / Komponenten nach Anlage A, Seite
Bordbrett Alu 0.70m – 3.00m mit geschlossenem Profil T2	11.07.00	---
Spezialtraverse 0.70m	16.10.00	---

b) Abschnitt 3.3.3.1 wird wie folgt ergänzt:

Die Spezialtraverse 0.70m nach Anlage A, Seite 16.10.00 darf ausschließlich in der obersten Belagebene im Bereich des Treppenaufstiegs für den Anschluss eines Pfostens 1 m zum Anschluss des Seitenschutzes verwendet werden.

ZU ANLAGE A:

c) In Anlage A werden die Seiten 11.07.00 und 16.10.00 ergänzt.

ZU ANLAGE B:

d) Tabelle B.1 wird wie folgt ergänzt:

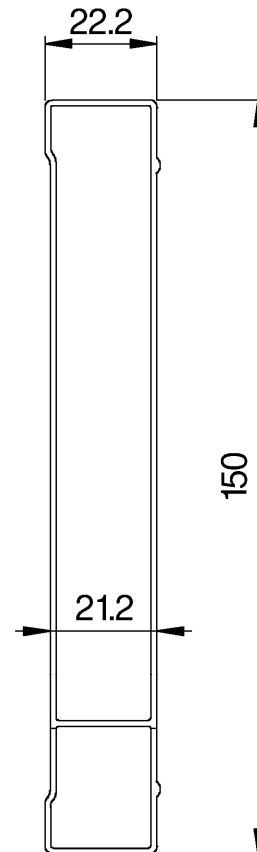
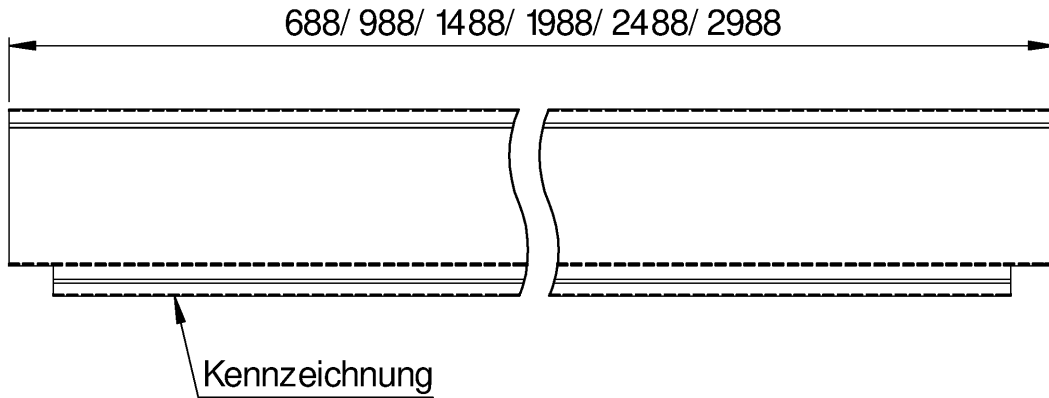
Tabelle B.1: Gerüstbauteile der Regelausführung

Bezeichnung	Anlage A, Seite
Bordbrett Alu 0.70m – 3.00m mit geschlossenem Profil T2	11.07.00
Spezialtraverse 0.70m	16.10.00

Andreas Schult
Referatsleiter

Beglaubigt
Gilow-Schiller

Hint erlegt beim DIBt



Längen [mm]	Gewicht [kg]
0.70m	0,8
1.00m	1,2
1.50m	1,8
2.00m	2,3
2.50m	2,9
3.00m	3,5

① Bordbrettprofil 150x22.2 Alu

Gerüstsystem MATO 1

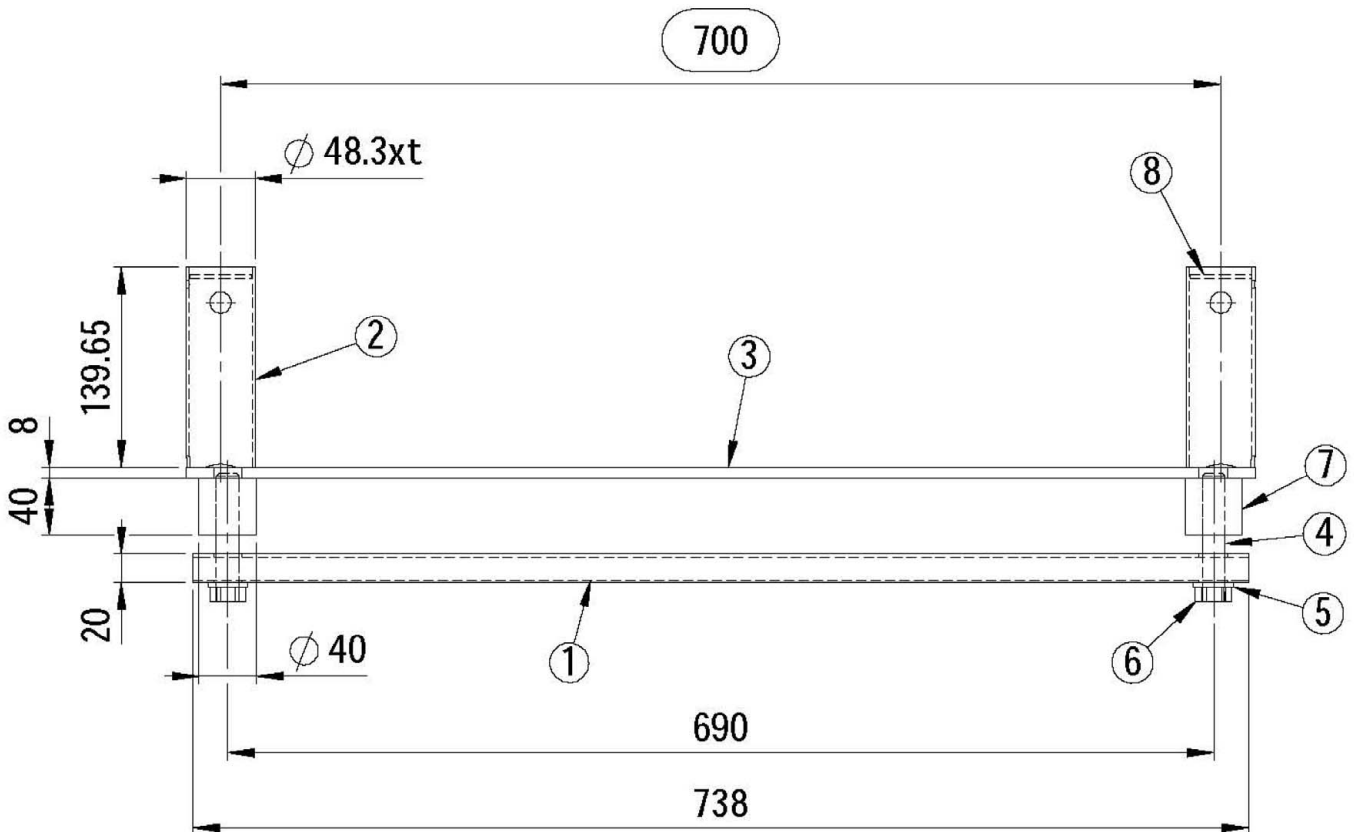
Anlage A

Bordbrett Alu 0.70m - 3.00m mit geschlossenem Profil T2

11.07.00

Anschluss für den Seitenschutz (Pfosten 1m)
in der obersten Belagebene im Bereich
des Treppenaufstiegs.

Gewicht: 5,60 kg



① Rechteckhohlprofil		Stahl
② Rohr	ø48.3xt	Stahl
③ Flach		Stahl
④ Betonstabstahl		Stahl
⑤ U-Scheibe		Stahl
⑥ Mutter		Stahl
⑦ Gewi-Anschweisstück		Stahl
⑧ Rund Flach		Stahl

Gerüstsystem MATO 1

Anlage A

Spezialtraverse 0.70m

16.10.00