

Allgemeine Bauartgenehmigung

Eine vom Bund und den Ländern gemeinsam
getragene Anstalt des öffentlichen Rechts

**Zulassungs- und Genehmigungsstelle
für Bauprodukte und Bauarten**

Datum:

07.02.2024

Geschäftszeichen:

I 63-1.17.11-74/23

Nummer:

Z-17.1-652

Geltungsdauer

vom: **28. Februar 2024**

bis: **28. Februar 2026**

Antragsteller:

ZIZ Ziegel-Innovations-Zentrum GmbH

Landsberger Straße 392

81241 München

Gegenstand dieses Bescheides:

**Mauerwerk aus UNIPOR-ZP-Planziegeln
im Dünnbettverfahren**

Der oben genannte Regelungsgegenstand wird hiermit allgemein bauaufsichtlich genehmigt.

Dieser Bescheid umfasst sieben Seiten und neun Anlagen.

Diese allgemeine Bauartgenehmigung ersetzt die allgemeine Bauartgenehmigung Nr. Z-17.1.652 vom 28. Februar 2019. Der Gegenstand ist erstmals am 29. Oktober 1998 zugelassen worden.

DIBt

I ALLGEMEINE BESTIMMUNGEN

- 1 Mit der allgemeinen Bauartgenehmigung ist die Anwendbarkeit des Regelungsgegenstandes im Sinne der Landesbauordnungen nachgewiesen.
- 2 Dieser Bescheid ersetzt nicht die für die Durchführung von Bauvorhaben gesetzlich vorgeschriebenen Genehmigungen, Zustimmungen und Bescheinigungen.
- 3 Dieser Bescheid wird unbeschadet der Rechte Dritter, insbesondere privater Schutzrechte, erteilt.
- 4 Dem Anwender des Regelungsgegenstandes sind, unbeschadet weitergehender Regelungen in den "Besonderen Bestimmungen", Kopien dieses Bescheides zur Verfügung zu stellen. Zudem ist der Anwender des Regelungsgegenstandes darauf hinzuweisen, dass dieser Bescheid an der Anwendungsstelle vorliegen muss. Auf Anforderung sind den beteiligten Behörden ebenfalls Kopien zur Verfügung zu stellen.
- 5 Dieser Bescheid darf nur vollständig vervielfältigt werden. Eine auszugsweise Veröffentlichung bedarf der Zustimmung des Deutschen Instituts für Bautechnik. Texte und Zeichnungen von Werbeschriften dürfen diesem Bescheid nicht widersprechen, Übersetzungen müssen den Hinweis "Vom Deutschen Institut für Bautechnik nicht geprüfte Übersetzung der deutschen Originalfassung" enthalten.
- 6 Dieser Bescheid wird widerruflich erteilt. Die Bestimmungen können nachträglich ergänzt und geändert werden, insbesondere, wenn neue technische Erkenntnisse dies erfordern.
- 7 Dieser Bescheid bezieht sich auf die von dem Antragsteller im Genehmigungsverfahren zum Regelungsgegenstand gemachten Angaben und vorgelegten Dokumente. Eine Änderung dieser Genehmigungsgrundlagen wird von diesem Bescheid nicht erfasst und ist dem Deutschen Institut für Bautechnik unverzüglich offenzulegen.

II BESONDERE BESTIMMUNGEN

1 Regelungsgegenstand und Anwendungsbereich

(1) Gegenstand der allgemeinen Bauartgenehmigung ist die Planung, Bemessung und Ausführung von Mauerwerk im Dünnbettverfahren aus

- Planhochlochziegeln (P-Ziegel der Kategorie I) - bezeichnet als UNIPOR-ZP-Planziegel - mit den in der Leistungserklärung nach EN 771-1 erklärten Leistungen gemäß Anlage 6 und Lochbildern gemäß den Anlagen 1 bis 5 und
- einem der folgenden Dünnbettmörtel mit den in der Leistungserklärung nach EN 998-2 erklärten Leistungen gemäß Anlage 8:
 - Dünnbettmörtel maxit mur 900 D
 - Dünnbettmörtel maxit mur 900
 - Dünnbettmörtel quick-mix Typ I.

(2) Die Planhochlochziegel weisen folgende Abmessungen auf:

- Länge [mm]: 247, 307 oder 372
- Breite [mm]: 175, 200, 240, 300, 365, 425 oder 490
- Höhe [mm]: 249.

(3) Die Planhochlochziegel sind in die folgende Rohdichteklasse und die folgenden Druckfestigkeitsklassen eingestuft:

- Rohdichteklasse: 0,75
- Druckfestigkeitsklassen: 4, 6, 8, 10 und 12.

(4) Das Mauerwerk darf als unbewehrtes Mauerwerk im Dünnbettverfahren nach DIN EN 1996-1-1 in Verbindung mit DIN EN 1996-1-1/NA und DIN EN 1996-2 in Verbindung mit DIN EN 1996-2/NA ausgeführt werden.

(5) Das Mauerwerk darf nicht als eingefasstes Mauerwerk nach DIN EN 1996-1-1 ausgeführt werden.

2 Bestimmungen für Planung, Bemessung und Ausführung

2.1 Allgemeines

Das Mauerwerk ist unter Beachtung der Technischen Baubestimmungen zu planen, zu bemessen und auszuführen, sofern im Folgenden nichts anderes bestimmt ist.

2.2 Statische Berechnung

(1) Für die Berechnung des Mauerwerks gelten die Bestimmungen der Normen DIN EN 1996-1-1 in Verbindung mit DIN EN 1996-1-1/NA sowie DIN EN 1996-3 in Verbindung mit DIN EN 1996-3/NA für Mauerwerk im Dünnbettverfahren (Mauerwerk mit Dünnbettmörtel) ohne Stoßfugenvermörtelung, soweit in diesem Bescheid nichts anderes bestimmt ist.

(2) Der rechnerische Ansatz von zusammengesetzten Querschnitten (siehe z. B. DIN EN 1996-1-1, Abschnitt 5.5.3) ist nicht zulässig.

(3) Für den charakteristischen Wert der Eigenlast gilt DIN EN 1991-1-1/NA, NCI Anhang NA.A, Tabelle NA.A.13.

(4) Bei Mauerwerk, das rechtwinklig zu seiner Ebene belastet wird, dürfen Biegezugspannungen nicht in Rechnung gestellt werden. Ist ein rechnerischer Nachweis der Aufnahme dieser Belastung erforderlich, so darf eine Tragwirkung nur senkrecht zu den Lagerfugen unter Ausschluss von Biegezugspannungen angenommen werden.

(5) Für die Zuordnung der deklarierten Mittelwerte der Druckfestigkeit der Mauerziegel senkrecht zur Lagerfläche in Druckfestigkeitsklassen und die charakteristischen Werte f_k der Druckfestigkeit des Mauerwerks gilt Tabelle 1.

Tabelle 1: Druckfestigkeiten

Mittelwert der Druckfestigkeit der Planhochlochziegel in N/mm ²	Druckfestigkeitsklasse der Planhochlochziegel	charakteristischer Wert f_k der Druckfestigkeit in MN/m ²
≥ 5,0	4	1,5
≥ 7,5	6	2,1
≥ 10,0	8	2,6
≥ 12,5	10	3,1
≥ 15,0	12	3,7

(6) Für die Ermittlung des Bemessungswertes des Tragwiderstandes bei Berechnung nach DIN EN 1996-1-1 in Verbindung mit DIN EN 1996-1-1/NA ist der Abminderungsfaktor Φ_m zur Berücksichtigung von Schlankheit und Ausmitte gemäß DIN EN 1996-1-1/NA, NCI Anhang NA.G zu berechnen.

(7) Sofern gemäß DIN EN 1996-1-1/NA, NCI zu 5.5.3, bzw. DIN EN 1996-3/NA, NDP zu 4.1 (1)P, ein rechnerischer Nachweis der Schubtragfähigkeit erforderlich ist, ist dieser nach DIN EN 1996-1-1, Abschnitt 6.2, in Verbindung mit DIN EN 1996-1-1/NA, NCI zu 6.2, zu führen. Für die Ermittlung der charakteristischen Schubfestigkeit f_{vt2} nach DIN EN 1996-1-1, Abschnitt 3.6.2, in Verbindung mit DIN EN 1996-1-1/NA, NDP zu 3.6.2, gilt für $f_{bt,cal}$ der Wert für Hohlblocksteine.

2.3 Witterungsschutz

Außenwände sind stets mit einem Witterungsschutz zu versehen. Die Schutzmaßnahmen gegen Feuchtebeanspruchung (z. B. Witterungsschutz bei Außenwänden mit Putz) sind so zu wählen, dass eine dauerhafte Überbrückung der Fugenbereiche gegeben ist.

2.4 Wärmeschutz

Für den rechnerischen Nachweis des Wärmeschutzes ist für das Mauerwerk der Bemessungswert der Wärmeleitfähigkeit λ_B nach Tabelle 2 zugrunde zu legen.

Tabelle 2: Bemessungswerte der Wärmeleitfähigkeit

Rohdichteklasse der Planhochlochziegel	Wanddicke t in mm	Bemessungswert der Wärmeleitfähigkeit λ_B in W/(m·K)
0,75	≤ 200	0,18
	≥ 240	0,16

2.5 Schallschutz

(1) Für die Anforderungen an die Luftschalldämmung gilt DIN 4109-1.

(2) Der rechnerische Nachweis des Schallschutzes darf nach DIN 4109-2 geführt werden.

2.6 Feuerwiderstandsfähigkeit

(1) Es gelten die Bestimmungen der Normen DIN EN 1996-1-2 in Verbindung mit DIN EN 1996-1-2/NA, sowie DIN 4102-4, Abschnitt 9, soweit nachfolgend nichts anderes bestimmt ist.

(2) Für die Einstufung des Mauerwerks in Feuerwiderstandsklassen gilt Tabelle 3.

(3) Für die Ermittlung des Ausnutzungsfaktors im Brandfall α_{fi} gilt DIN EN 1996-1-2/NA, NDP zu 4.5(3), Gleichung (NA.3).

(4) Die in Tabelle 3 angegebenen (-)Werte gelten für Wände bzw. Pfeiler mit beidseitigem bzw. allseitigem Putz, innenseitig mindestens 15 mm dicker Gipsmörtel B 1 bis B 6 nach EN 13279-1, außenseitig mindestens 20 mm dicker Kalk-Zement-Leichtputz CS II nach EN 998-1.

(5) Für die Anwendung von Tabelle 3 gilt:

$$\kappa = \frac{25 - \frac{h_{ef}}{t}}{1,14 - 0,024 \cdot \frac{h_{ef}}{t}} \quad \text{für } 10 < \frac{h_{ef}}{t} \leq 25 \quad (1)$$

$$\kappa = \frac{15}{1,14 - 0,024 \cdot \frac{h_{ef}}{t}} \quad \text{für } \frac{h_{ef}}{t} \leq 10 \quad (2)$$

Dabei ist:

h_{ef} die Knicklänge der Wand

t die Dicke der Wand.

Tabelle 3: Einstufung des Mauerwerks in Feuerwiderstandsklassen¹

tragende raumabschließende Wände (einseitige Brandbeanspruchung)				
	Ausnutzungs- faktor α_{fi}	Mindestwanddicke t in mm für die Feuerwiderstandsklasse		
		F 30-A (feuer- hemmend)	F 60-A (hochfeuer- hemmend)	F 90-A (feuer- beständig)
Druckfestigkeitsklasse ≥ 4	$\leq 0,0379 \cdot \kappa$	(175)	(240)	-

tragende nichtraumabschließende Wände (mehrseitige Brandbeanspruchung)				
	Ausnutzungs- faktor α_{fi}	Mindestwanddicke t in mm für die Feuerwiderstandsklassebenennung		
		F 30-A (feuer- hemmend)	F 60-A (hochfeuer- hemmend)	F 90-A (feuer- beständig)
Druckfestigkeitsklasse ≥ 4	$\leq 0,0379 \cdot \kappa$	(240)	-	-

tragende Pfeiler bzw. nichtraumabschließende Wandabschnitte, Länge $< 1,0$ m (mehrseitige Brandbeanspruchung)					
	Aus- nutzungs- faktor	Mindest- wand- dicke t in mm	Mindestwandlänge l in mm für die Feuerwiderstandsklassebenennung		
			F 30-A (feuer- hemmend)	F 60-A (hochfeuer- hemmend)	F 90-A (feuer- beständig)
Druckfestigkeits- klasse ≥ 4	$\alpha_{fi} \leq 0,0379 \cdot \kappa$	240	(240)	-	-

¹ Bauaufsichtliche Anforderungen, Klassen und erforderliche Leistungsangaben gemäß der Technischen Regel A 2.2.1.2 (Anhang 4) der Muster-Verwaltungsvorschrift Technische Baubestimmungen (MVV TB), Ausgabe 2023/1, s. www.dibt.de

2.7 Ausführung

(1) Für die Ausführung des Mauerwerks gelten die Bestimmungen der Normen DIN EN 1996-1-1 in Verbindung mit DIN EN 1996-1-1/NA und DIN EN 1996-2 in Verbindung mit DIN EN 1996-2/NA, soweit im Folgenden nichts anderes bestimmt ist.

(2) Das Mauerwerk ist als Einstein-Mauerwerk im Dünnbettverfahren ohne Stoßfugenvermörtelung auszuführen.

(3) Mauersteine der Höhe 124,0 mm dürfen für Ausgleichsschichten und nur in der obersten oder untersten Schicht einer Wand verwendet werden.

(4) Die Verarbeitungsrichtlinien vom Mörtelhersteller für den jeweiligen Dünnbettmörtel sind zu beachten.

(5) Der Dünnbettmörtel ist auf die Lagerflächen (Stegquerschnitte) der vom Staub gereinigten Planhochlochziegel als geschlossenes Mörtelband vollflächig entsprechend DIN EN 1996-1-1/NA, NCI zu 8.1.5 aufzutragen.

(6) Für jede Wanddicke ist ein gesondertes Mörtelauftragsgerät mit der entsprechenden Breite zu verwenden. Das geschlossene Mörtelband muss dauerhaft auch im Bereich der Löcher sichergestellt sein.

(7) Bei Verwendung des Dünnbettmörtels maxit mur 900 bzw. des quick-mix DBM Typ I dürfen die Planhochlochziegel auch in den Dünnbettmörtel getaucht (ca. 0,5 cm tief) und dann versetzt werden, wobei der Dünnbettmörtel an allen Stegen haften muss.

(8) Die Planhochlochziegel sind dicht aneinander ("knirsch") gemäß DIN EN 1996-1-1/NA, NCL zu 8.1.5, zu stoßen, anzudrücken und lot- und fluchtgerecht in ihre endgültige Lage zu bringen.

3 Übereinstimmungserklärung der Ausführung

(1) Für den Auftrag des Dünnbettmörtels durch Tauchen (vgl. Abschnitt 2.8 (7)) ist von der ausführenden Firma zur Bestätigung der Übereinstimmung der Bauart mit der allgemeinen Bauartgenehmigung eine Übereinstimmungserklärung gemäß § 16a Abs. 5, i. V. mit § 21 Abs. 2 MBO² abzugeben.

(2) Die Übereinstimmungserklärung der ausführenden Firma ist gemäß Anlage 9 anzufertigen.

(3) Die Übereinstimmungserklärung ist dem Bauherrn zur Aufnahme in die Bauakte auszuhändigen und dem Deutschen Institut für Bautechnik und der zuständigen obersten Bauaufsichtsbehörde auf Verlangen vorzuzeigen.

Normenverzeichnis

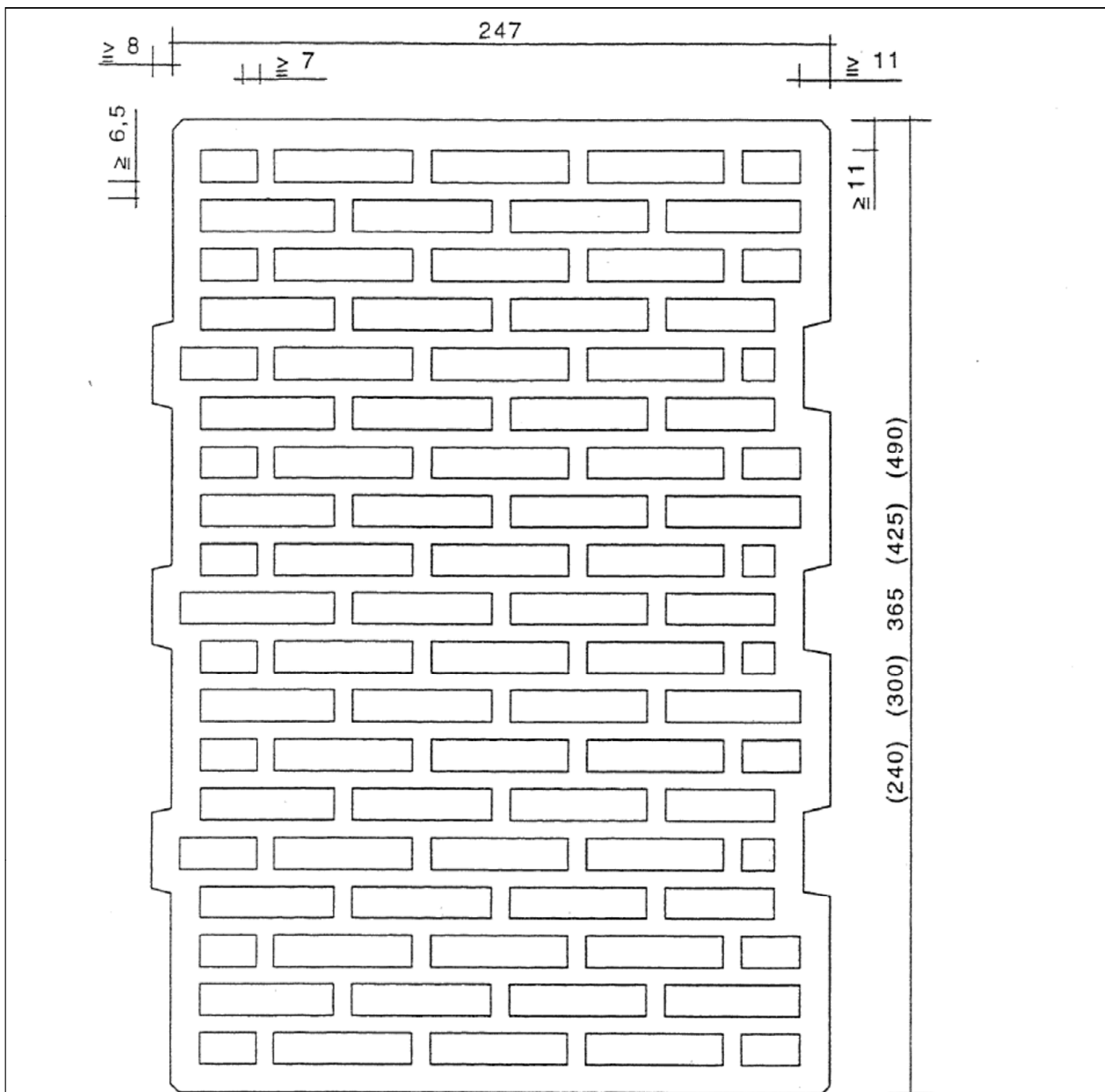
EN 771-1:2011+A1:2015	Festlegungen für Mauersteine - Teil 1: Mauerziegel (in Deutschland umgesetzt durch DIN EN 771-1:2015)
EN 998-1:2016	Festlegungen für Mörtel im Mauerwerksbau - Teil 1: Putzmörtel (in Deutschland umgesetzt durch DIN EN 998-1:2017)
EN 998-2:2016	Festlegungen für Mörtel im Mauerwerksbau; Teil 2: Mauermörtel (in Deutschland umgesetzt durch DIN EN 998-2:2017)
DIN EN 1745:2012-07	Mauerwerk und Mauerwerksprodukte - Verfahren zur Bestimmung von wärmeschutztechnischen Eigenschaften; Deutsche Fassung EN 1745:2012

² Musterbauordnung – MBO – Fassung November 2002, zuletzt geändert durch Beschluss der Bauministerkonferenz vom 27.09.2019

DIN EN 1991-1-1/NA:2010-12	Nationaler Anhang - National festgelegte Parameter - Eurocode 1: Einwirkungen auf Tragwerke - Teil 1-1: Allgemeine Einwirkungen auf Tragwerke - Wichten, Eigengewicht und Nutzlasten im Hochbau
DIN EN 1996-1-1:2013-02	Eurocode 6: Bemessung und Konstruktion von Mauerwerksbauten - Teil 1-1: Allgemeine Regeln für bewehrtes und unbewehrtes Mauerwerk; Deutsche Fassung EN 1996-1-1:2005+A1:2012
DIN EN 1996-1-1/NA:2019-12	Nationaler Anhang - National festgelegte Parameter - Eurocode 6: Bemessung und Konstruktion von Mauerwerksbauten - Teil 1-1: Allgemeine Regeln für bewehrtes und unbewehrtes Mauerwerk
DIN EN 1996-1-2:2011-04	Eurocode 6: Bemessung und Konstruktion von Mauerwerksbauten - Teil 1-2: Allgemeine Regeln - Tragwerksbemessung für den Brandfall; Deutsche Fassung EN 1996-1-2:2005 + AC:2010
DIN EN 1996-1-2/NA:2013-06	Nationaler Anhang - National festgelegte Parameter - Eurocode 6: Bemessung und Konstruktion von Mauerwerksbauten - Teil 1-2: Allgemeine Regeln - Tragwerksbemessung für den Brandfall
DIN EN 1996-2:2010-12	Eurocode 6: Bemessung und Konstruktion von Mauerwerksbauten - Teil 2: Planung, Auswahl der Baustoffe und Ausführung von Mauerwerk; Deutsche Fassung EN 1996-2:2006 + AC:2009
DIN EN 1996-2/NA:2012-01	Nationaler Anhang - National festgelegte Parameter - Eurocode 6: Bemessung und Konstruktion von Mauerwerksbauten - Teil 2: Planung, Auswahl der Baustoffe und Ausführung von Mauerwerk
DIN EN 1996-3:2010-12	Eurocode 6: Bemessung und Konstruktion von Mauerwerksbauten - Teil 3: Vereinfachte Berechnungsmethoden für unbewehrte Mauerwerksbauten; Deutsche Fassung EN 1996-3:2006 + AC:2009
DIN EN 1996-3/NA:2019-12	Nationaler Anhang - National festgelegte Parameter - Eurocode 6: Bemessung und Konstruktion von Mauerwerksbauten - Teil 3: Vereinfachte Berechnungsmethoden für unbewehrte Mauerwerksbauten
DIN 4102-2:1977-09	Brandverhalten von Baustoffen und Bauteilen; Bauteile, Begriffe, Anforderungen und Prüfungen
DIN 4102-4:2016-05	Brandverhalten von Baustoffen und Bauteilen - Teil 4: Zusammenstellung und Anwendung klassifizierter Baustoffe, Bauteile und Sonderbauteile
DIN 4109-1:2018-01	Schallschutz im Hochbau - Teil 1: Mindestanforderungen
DIN 4109-2:2018-01	Schallschutz im Hochbau - Teil 2: Rechnerische Nachweise der Erfüllung der Anforderungen
EN 13279-1:2008	Gipsbinder und Gips-Trockenmörtel - Teil 1: Begriffe und Anforderungen (in Deutschland umgesetzt durch DIN EN 13279-1:2008-1)
DIN 20000-412:2019-06	Anwendung von Bauprodukten in Bauwerken - Teil 412: Regeln für die Verwendung von Mauermörtel nach DIN EN 998-2:2017-02

Jürgen Banzer
Referatsleiter (komm.)

Beglaubigt
Apel

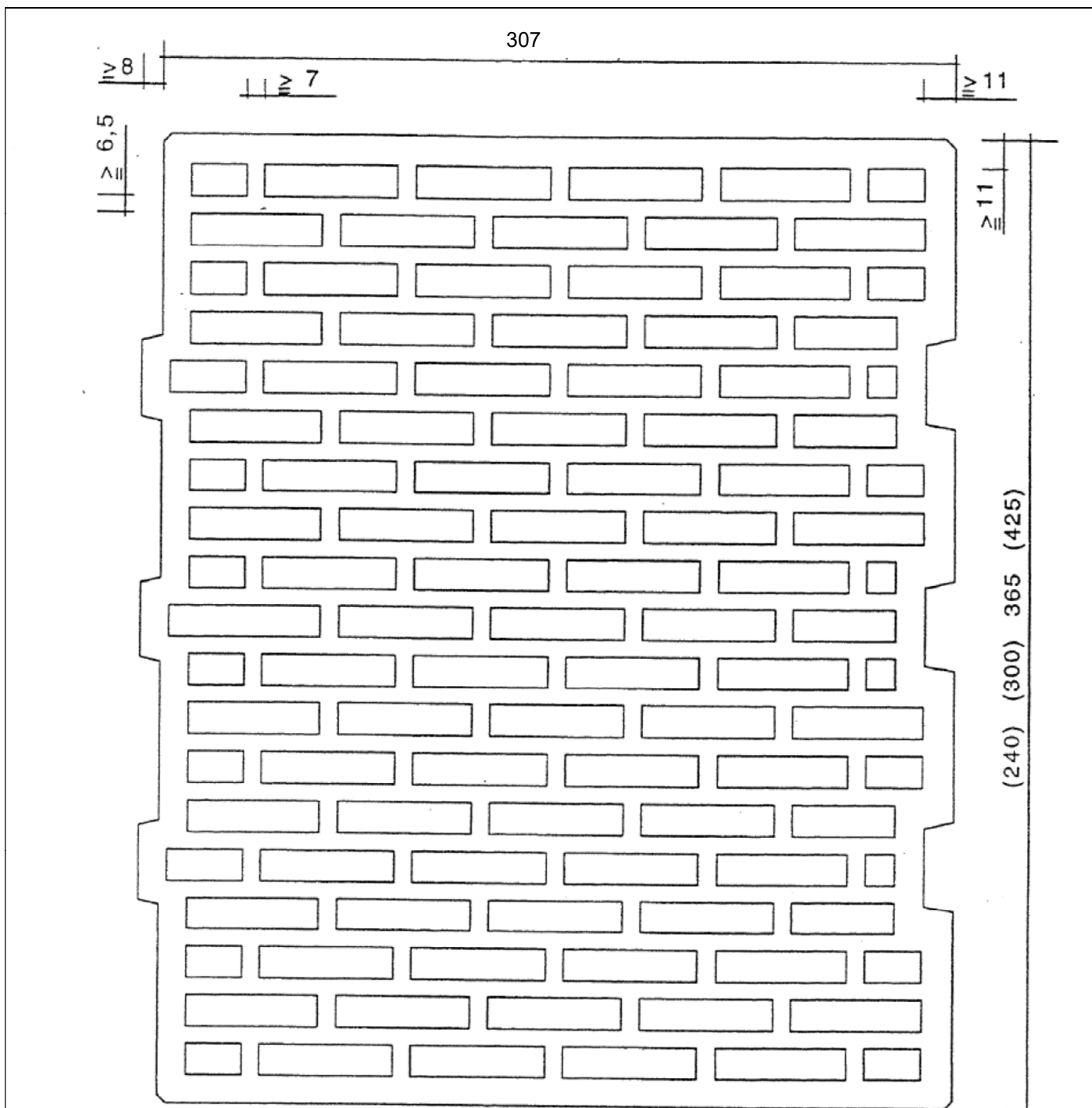


Ziegelbreite	Lochreihenanzahl
240	13
300	15
365	19
425	21
490	25

Maße in mm

Gesamtlochquerschnitt	≤ 52,0 %
Summe der Querstegdicken:	$\Sigma s \geq 170 \text{ mm/m}$
Einzellochquerschnitt:	≤ 6 cm ²

Mauerwerk aus UNIPOR-ZP-Planziegeln im Dünnbettverfahren	Anlage 1
Form und Ausbildung Planhochlochziegel 247 mm x 365 mm x 249 mm	



Ziegelbreite	Lochreihenanzahl
240	13
300	15
365	19
425	21

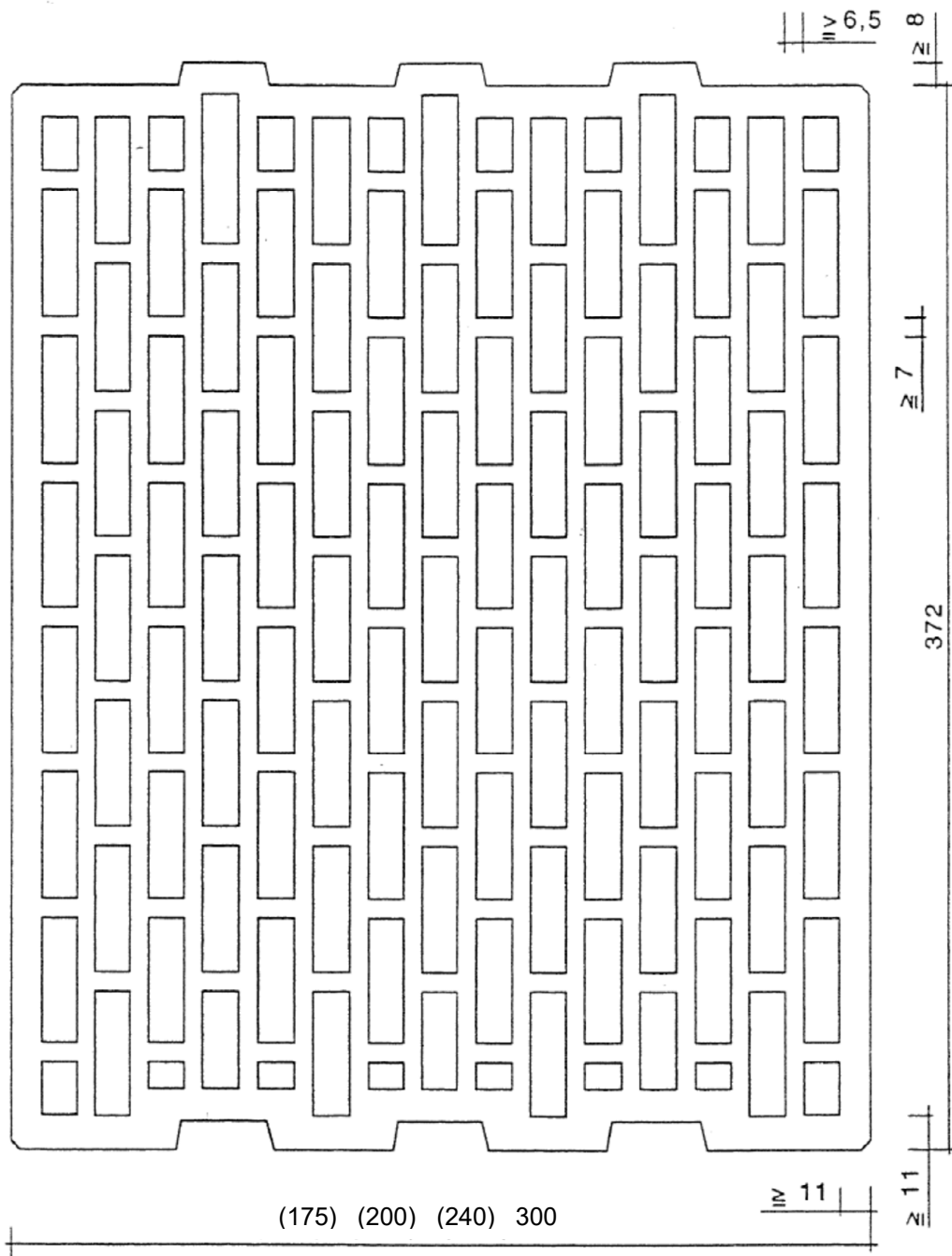
Maße in mm

Gesamtlochquerschnitt	≤ 52,0 %
Summe der Querstegdicken:	Σs ≥ 170 mm/m
Einzellochquerschnitt:	≤ 6 cm ²

Mauerwerk aus UNIPOR-ZP-Planziegeln
 im Dünnbettverfahren

Form und Ausbildung
 Planhochlochziegel
 307 mm x 365 mm x 249 mm

Anlage 2



Ziegelbreite	Lochreihenanzahl
175	11
200	11
240	13
300	15

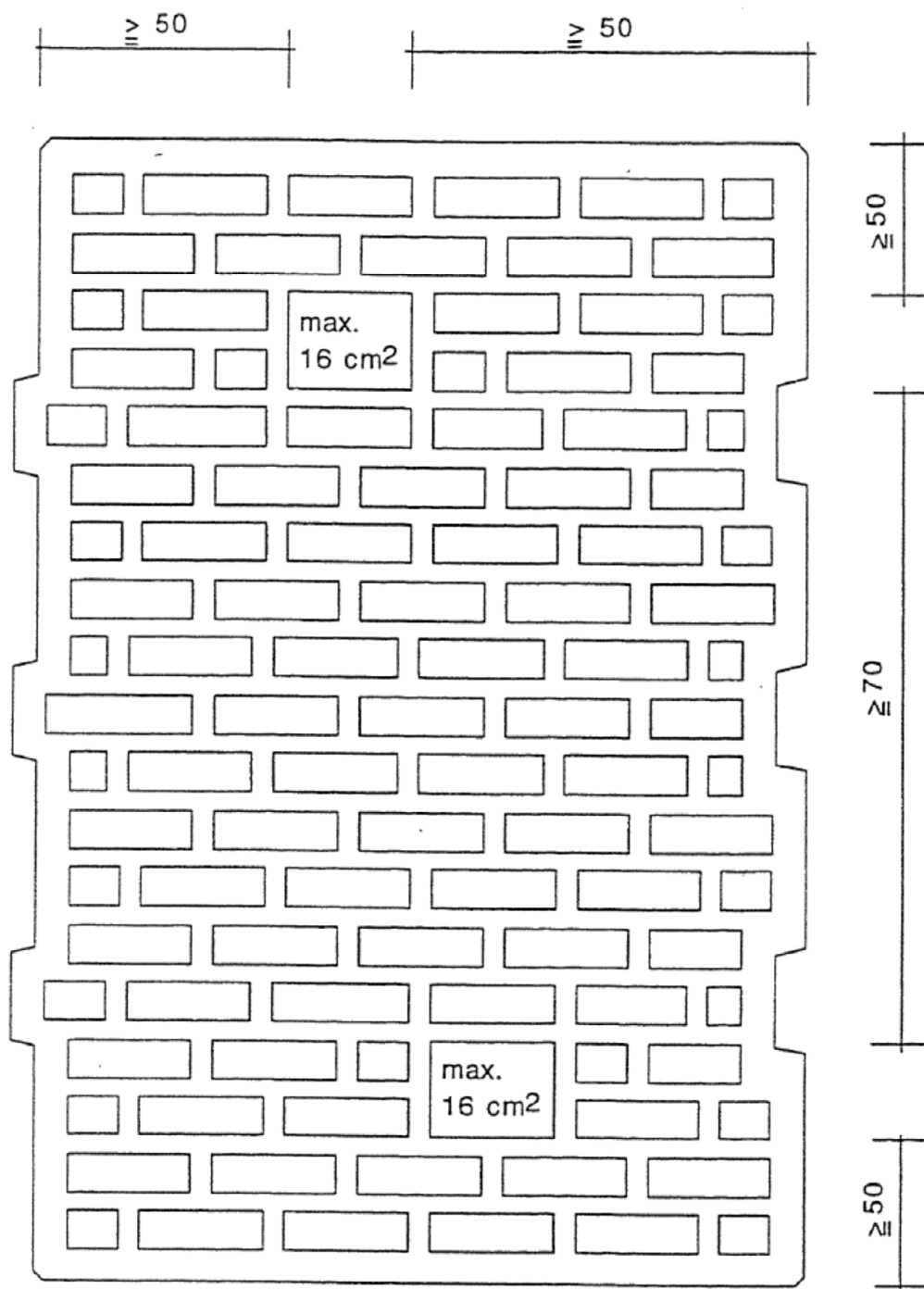
Maße in mm

Gesamtlochquerschnitt	$\leq 52,0 \%$
Summe der Querstegdicken:	$\Sigma s \geq 170 \text{ mm/m}$
Einzellochquerschnitt:	$\leq 6 \text{ cm}^2$

Mauerwerk aus UNIPOR-ZP-Planziegeln
 im Dünnbettverfahren

Form und Ausbildung
 Planhochlochziegel
 372 mm x 300 mm x 249 mm

Anlage 3



Prinzipdarstellung Daumenlöcher

Mauerwerk aus UNIPOR-ZP-Planziegeln
im Dünnbettverfahren

Planhochlochziegel
Anordnung von Grifflöchern

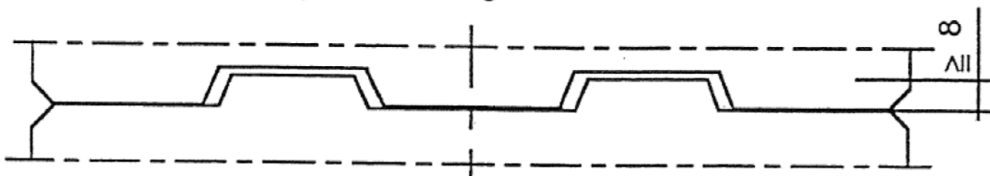
Anlage 4

Symboldarstellungen:

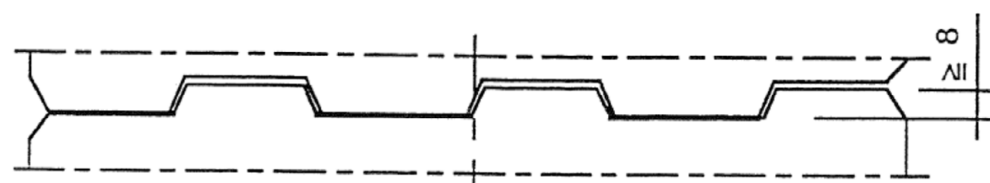
1. mögliche Lochbildführung im Bereich Außenquersteg




2. mögliche Ausführungen der Stoßfuge



a) symmetrische Verzahnung



b) asymmetrische Verzahnung



c) einfache Verzahnung

Mauerwerk aus UNIPOR-ZP-Planziegeln
im Dünnbettverfahren

Planhochlochziegel
Alternative Stirnflächenausbildung

Anlage 5

P - Ziegel – Kategorie I				
Planhochlochziegel 247 x 365 x 249				
Mauerziegel für tragendes und nichttragendes, geschütztes Mauerwerk				
Maße			Länge	247
		mm	Breite	365
			Höhe	249,0 ¹
Grenzabmaße	Mittelwert	Klasse T _m	mm	Länge -10/ +5
			mm	Breite -10/ +8
			mm	Höhe -1,0/ +1,0
Maßspanne	Maßspanne	Klasse R _m	mm	Länge 10
			mm	Breite 12
			mm	Höhe 1,0
Ebenheit der Lagerflächen			mm	≤ 1,0
Planparallelität der Lagerflächen			mm	≤ 1,0
Form und Ausbildung siehe Bescheid			Nr. Z-17.1-652, Anlagen 1 bis 5	
Druckfestigkeit (MW) ⊥ zur Lagerfläche (Formfaktor = 1,0) Mauersteinkategorie I			N/mm ²	≥ 5,0
Gehalt an aktiven löslichen Salzen			Klasse	NPD (S0)
Brandverhalten			Klasse	A1
Wasserdampfdiffusionskoeffizient nach DIN EN 1745			μ	5 / 10
Verbundfestigkeit: Festgelegter Wert nach DIN EN 998-2			N/mm ²	0,30
Herstellwerke ²			A	B
Rohdichteklasse			0,75	
Brutto-Trockenrohddichte (MW)		kg/m ³	730	
Brutto-Trockenrohddichte (Abmaßklasse)		kg/m ³	705 bis 750	
Netto-Trockenrohddichte (MW) (Scherbenrohddichte)		kg/m ³	≤ 1450	≤ 1550
Wärmeleitfähigkeit nach DIN EN 1745, Modell P5 ³		λ _{10,dry,unit,100%} W/(m·K)	≤ 0,153 ⁴	
Zusätzliche Herstellerangaben nach DIN EN 771-1				
Brutto-Trockenrohddichte (EW)		min kg/m ³	≥ 675	
Brutto-Trockenrohddichte (EW)		max kg/m ³	≤ 780	
¹ zusätzlich Mauersteine der Höhe 124,0 mm, die nur für Ausgleichsschichten und nur in der obersten oder untersten Schicht einer Wand vorgesehen sind ² Herstellwerke siehe Anlage 7 ³ maximaler Einzelwert ⁴ für die Wanddicke t ≤ 200 mm gilt λ _{10,dry,unit,100%} ≤ 0,172 W/(m·K)				
Mauerwerk aus UNIPOR-ZP-Planziegeln im Dünnbettverfahren				Anlage 6
Produktbeschreibung der Planhochlochziegel				

Alternativ

307	372				
175	200	240	300	425	490

-10/ +8	-10/ +8				
-7/ +3	-8/ +5	-10/ +5	-10/ +8	-10/ +8	-10/ +8

12	12				
8	9	10	12	12	12

Alternativ

≥ 7,5	≥ 10,0	≥ 12,5	≥ 15,0
-------	--------	--------	--------

Liste der Herstellwerke

- A Ziegelwerke Leipfinger-Bader KG, Ziegelwerk Puttenhausen,
Äussere Freisinger Straße 31, 84048 Puttenhausen
- B Alten Ziegelei GmbH & Co. KG,
Ziegeleiweg 1, 37586 Dassel-Wellersen

Mauerwerk aus UNIPOR-ZP-Planziegeln
im Dünnbettverfahren

Herstellwerke der Planhochlochziegel

Anlage 7

Wesentliches Merkmal	Abschnitt nach DIN EN 998-2	Wert/Kategorie/Klasse		
		Bezeichnung	-	Dünnbettmörtel maxit mur 900 D
Hersteller	-	Franken Maxit GmbH & Co., Azendorf 63, 95359 Kasendorf		Sievert Baustoffe GmbH & Co. KG, Mühlenschweg 6, 49090 Osnabrück
Druckfestigkeit	5.4.1	Kategorie M 10		
Verbundfestigkeit	5.4.2	$\geq 0,30 \text{ N/mm}^2$ *		
max. Korngröße der Gesteinskörnung	5.5.2	< 1,0 mm		
Verarbeitbarkeitszeit	5.2.1	$\geq 4 \text{ h}$		
Korrigierbarkeitszeit	5.5.3	$\geq 7 \text{ min}$		
Chloridgehalt	5.2.2	$\leq 0,1 \text{ Masse-}\%$ bezogen auf die Trockenmasse des Mörtels		
Wasserdampfdurchlässigkeit	5.4.4	$\mu = 5/20$	$\mu = 15/35$	$\mu = 15/35$
Trockenrohichte des Festmörtels	5.4.5	$\geq 700 \text{ kg/m}^3$ und $\leq 900 \text{ kg/m}^3$	1300 kg/m^3 und $\leq 1600 \text{ kg/m}^3$	$\geq 1300 \text{ kg/m}^3$ und $\leq 1500 \text{ kg/m}^3$
Wärmeleitfähigkeit $\lambda_{10\text{dry,mat}}$	5.4.6	$\leq 0,21 \text{ W/(m}\cdot\text{K)}$ für P = 50 %	$\leq 0,61 \text{ W/(m}\cdot\text{K)}$ für P = 50 %	$\leq 0,82 \text{ W/(m}\cdot\text{K)}$ für P = 50 %
Brandverhalten	5.4.8	Klasse A1		
* charakteristische Anfangsscherfestigkeit, nachgewiesen mit Kalksand-Referenzstein nach DIN 20000-412, Abschnitt 4, Tabelle 3 oder UNIPOR-ZP-Planziegeln				
Mauerwerk aus UNIPOR-ZP-Planziegeln im Dünnbettverfahren				Anlage 8
Produktbeschreibung der Dünnbettmörtel				

Lfd. Nr.	Übereinstimmungserklärung/Bestätigung der ausführenden Firma	Mauerwerk nach der allgemeinen Bauartgenehmigung (aBG) Nr. Z-17.1-652	
1	Projekt:		
2	Anschrift:		
3	Inhaber der aBG: ZIZ Ziegel-Innovations-Zentrum GmbH Landsberger Straße 392 81241 München		
4	Ausführende Firma: Anschrift: Bauzeit:		
		ja	nein
5	Das Fachpersonal der ausführenden Firma wurde über den sachgerechten Mörtelauftrag durch Tauchen unterrichtet.		
6	Die Anforderungen an den gleichmäßigen Auftrag sowie die zu erreichenden Schichtdicken / die Einhaltung der Ausführungsregeln gemäß der aBG Nr. Z-17.1-652 wurden überprüft und sind eingehalten.		
7	Es wurden folgende Prüfungen und Kontrollen vor während und nach dem Einbau vorgenommen (z. B. Kontrollmessungen, Augenscheinnahme, etc.)	Vor:	
		Während:	
		Nach:	
		
8	Bemerkungen/Feststellungen:		
9	Hiermit wird erklärt, dass das Bauprodukt entsprechend den Bestimmungen der allgemeinen Bauartgenehmigung Nr.: Z-17.1-652 vom eingebaut wurde. _____ Datum	_____ Unterschrift und Stempel der ausführenden Firma	
Mauerwerk aus UNIPOR-ZP-Planziegeln im Dünnbettverfahren		Anlage 9	
Muster - Übereinstimmungserklärung			