

DEUTSCHES INSTITUT FÜR BAUTECHNIK

Anstalt des öffentlichen Rechts

10829 Berlin, 31. Mai 2007
Kolonnenstraße 30 L
Telefon: 030 78730-249
Telefax: 030 78730-320
GeschZ.: I 63-1.59.12-59/06

Allgemeine bauaufsichtliche Zulassung

Zulassungsnummer:

Z-59.12-1

Antragsteller:

KOERNER Chemieanlagenbau Ges.m.b.H.
Am Bahnhof 26
8551 WIES
ÖSTERREICH

Zulassungsgegenstand:

Beschichtungssystem "KVK-Laminat"

Geltungsdauer bis:

30. April 2012

Der oben genannte Zulassungsgegenstand wird hiermit allgemein bauaufsichtlich zugelassen. *

Diese allgemeine bauaufsichtliche Zulassung umfasst zehn Seiten und acht Anlagen.



* Diese allgemeine bauaufsichtliche Zulassung ersetzt die allgemeine bauaufsichtliche Zulassung Nr. Z-59.12-1 vom 16. April 2002.

I. ALLGEMEINE BESTIMMUNGEN

- 1 Mit der allgemeinen bauaufsichtlichen Zulassung ist die Verwendbarkeit bzw. Anwendbarkeit des Zulassungsgegenstandes im Sinne der Landesbauordnungen nachgewiesen.
- 2 Die allgemeine bauaufsichtliche Zulassung ersetzt nicht die für die Durchführung von Bauvorhaben gesetzlich vorgeschriebenen Genehmigungen, Zustimmungen und Bescheinigungen.
- 3 Die allgemeine bauaufsichtliche Zulassung wird unbeschadet der Rechte Dritter, insbesondere privater Schutzrechte, erteilt.
- 4 Hersteller und Vertreiber des Zulassungsgegenstandes haben, unbeschadet weiter gehender Regelungen in den "Besonderen Bestimmungen", dem Verwender bzw. Anwender des Zulassungsgegenstandes Kopien der allgemeinen bauaufsichtlichen Zulassung zur Verfügung zu stellen und darauf hinzuweisen, dass die allgemeine bauaufsichtliche Zulassung an der Verwendungsstelle vorliegen muss. Auf Anforderung sind den beteiligten Behörden Kopien der allgemeinen bauaufsichtlichen Zulassung zur Verfügung zu stellen.
- 5 Die allgemeine bauaufsichtliche Zulassung darf nur vollständig vervielfältigt werden. Eine auszugsweise Veröffentlichung bedarf der Zustimmung des Deutschen Instituts für Bautechnik. Texte und Zeichnungen von Werbeschriften dürfen der allgemeinen bauaufsichtlichen Zulassung nicht widersprechen. Übersetzungen der allgemeinen bauaufsichtlichen Zulassung müssen den Hinweis "Vom Deutschen Institut für Bautechnik nicht geprüfte Übersetzung der deutschen Originalfassung" enthalten.
- 6 Die allgemeine bauaufsichtliche Zulassung wird widerruflich erteilt. Die Bestimmungen der allgemeinen bauaufsichtlichen Zulassung können nachträglich ergänzt und geändert werden, insbesondere, wenn neue technische Erkenntnisse dies erfordern.



II. BESONDERE BESTIMMUNGEN

1 Zulassungsgegenstand und Anwendungsbereich

1.1 Die Zulassung betrifft ein Beschichtungssystem zur Verwendung in Anlagen zum Lagern wassergefährdender Flüssigkeiten, wie nachfolgend beschrieben.

Das Beschichtungssystem "KVK-Laminat" besteht aus folgenden Komponenten:

- der Grundierung: "KVK-Grundierung",
- der Laminatschicht: "KVK-Laminat" und
- der Deckschicht: "KVK-Versiegelung".

Die Gesamttrockenschichtdicke beträgt ca. 3,0 mm.

1.2 Der Anwendungsbereich des Beschichtungssystems erstreckt sich auf die Abdichtung von Auffangwannen, Auffangräumen und Flächen aus Stahlbeton, die

- Rissbreiten $\leq 0,2$ mm aufweisen,
- sowohl innerhalb von Gebäuden als auch im Freien angeordnet sein können und
- als bauliche Anlage dem Lagern wassergefährdender Flüssigkeiten gemäß Anlage 1 dienen.

1.3 Durch diese allgemeine bauaufsichtliche Zulassung entfallen für den Zulassungsgegenstand die wasserrechtliche Eignungsfeststellung und Bauartzulassung nach § 19 h des Wasserhaushaltgesetzes (WHG).

1.4 Die allgemeine bauaufsichtliche Zulassung wird unbeschadet der Prüf- und Genehmigungsvorbehalte anderer Rechtsbereiche (z. B. Betriebssicherheitsverordnung) erteilt.

1.5 Anschlüsse an andere Bauprodukte über Fugen, Stöße und Kanten sind nicht Gegenstand dieser Zulassung.

2 Bestimmungen für das Beschichtungssystem

2.1 Eigenschaften und Zusammensetzung

2.1.1 Das Beschichtungssystem

- kann auf Dauer Risse im Stahlbeton bis 0,2 mm Breite überbrücken,
- ist flüssigkeitsundurchlässig und chemisch beständig nach Beanspruchungsstufe hoch, mittel und gering gemäß Arbeitsblatt DWA-A 786, Ausführung von Dichtflächen¹, entsprechend den in Anlage 1 aufgeführten wassergefährdenden Flüssigkeiten, Anlagenbetriebsarten und Stufen,
- haftet auf dem abzudichtenden Untergrund und ist in sich verbunden (Zwischenschichthaftung),
- ist alterungs- und witterungsbeständig,
- ist begehbar,
- erfüllt bei Verwendung auf massiven mineralischen Untergründen nach DIN 4102-1² die Anforderungen an normalentflammbare Baustoffe (Baustoffklasse DIN 4102-B2).

2.1.2 Die Eigenschaften nach Abschnitt 2.1.1 wurden nach den Zulassungsgrundsätzen für Beschichtungssysteme für Auffangwannen, Auffangräume und Flächen aus Beton in Anlagen zum Lagern, Abfüllen und Umschlagen wassergefährdender Flüssigkeiten - Fassung Juli 2005 - (ZG "Beschichtungssysteme für Beton in LAU-Anlagen")³ nachgewiesen.

1 siehe Anlage 4
2 siehe Anlage 4
3 siehe Anlage 4

2.1.3 Die Komponenten des Beschichtungssystems setzen sich wie folgt zusammen:

- "KVK-Grundierung" ist eine aus den Komponenten "vorbeschleunigtes Bisphenol-Polyesterharz (S I)" (Harz S I) und "BP-Härterpulver" (Härter) hergestellte Grundierung auf Polyesterharzbasis.
- "KVK-Laminat" ist eine zweilagige Laminatschicht auf Polyesterharzbasis. Sie wird aus folgenden Komponenten hergestellt:
 - a) "vorbeschleunigtes Bisphenol-Polyesterharz (S I)" (Harz S I) für die Beschichtung von horizontalen Flächen bzw.
 - b) "vorbeschleunigtes Bisphenol-Polyesterharz (S II)" (Harz S II) mit im Werk zugesetztem Thixotropiermittel für die Beschichtung von senkrechten und geneigten Flächen,
 - "BP-Härterpulver" (Härter) und
 - zwei Lagen Textilglasmatte aus E-Glas mit einem Flächengewicht von jeweils 450 g/m².
- "KVK-Versiegelung" ist eine chemisch beständige, zweischichtige Deckschicht auf Basis eines mineralisch gefüllten Polyesterharzes. Sie wird aus folgenden Komponenten hergestellt:
 - "vorbeschleunigte Bisphenol-Polyesterharz-Versiegelung (S IV)" (Harz S IV) und
 - "BP-Härterpulver" (Härter)..

Nähere Angaben zum Beschichtungsaufbau (Mischungsverhältnisse, Verbrauchsmengen, Schichtdicken, etc.) enthält Anlage 2.

2.1.4 Die Komponenten des Beschichtungssystems haben die in Anlage 2 angegebenen technischen Kenndaten. Die Rezepturen sind beim DIBt hinterlegt.

2.2 Herstellung, Verpackung, Transport, Lagerung und Kennzeichnung

2.2.1 Herstellung

Die Herstellung bzw. Konfektionierung der einzelnen Komponenten des Beschichtungssystems "KVK-Laminat" hat nach der im DIBt hinterlegten Rezeptur im Werk der Firma KOERNER Chemieanlagenbau Gesellschaft mbH in A-8551 Wies zu erfolgen. Änderungen der Rezeptur bedürfen der vorherigen Zustimmung durch das DIBt.

2.2.2 Verpackung, Transport, Lagerung

2.2.2.1 Die auf den Gebinden vermerkten Angaben zu Anforderungen aus anderen Rechtsbereichen (z. B. Gefahrstoff- bzw. Transportrecht) sind zu beachten.

2.2.2.2 Verpackung, Transport und Lagerung der Materialien müssen so erfolgen, dass die Gebrauchstauglichkeit nicht beeinträchtigt wird. Insbesondere sind alle Komponenten in geschlossenen Originalgebinden vor Feuchtigkeit geschützt bei Raumtemperatur zu lagern. Die auf den Gebinden angegebene maximale Lagerzeit der Komponenten ist zu beachten.

2.2.3 Kennzeichnung

2.2.3.1 Die Gebinde (Liefergefäße) der Beschichtungskomponenten sind im Herstellwerk nach Abschnitt 2.2.1 jeweils mit folgenden Angaben zu kennzeichnen:

- Bezeichnung der Komponente (entsprechend Abschnitt 2.1.3),
- "Komponente für das Beschichtungssystem 'KVK-Laminat' nach allgemeiner bauaufsichtlicher Zulassung Nr. Z-59.12-1",
- Name des Herstellers (Zulassungsinhabers),
- Herstellungsdatum,
- unverschlüsseltes Verfallsdatum (Datum, bis zu dem die Komponente des Beschichtungssystems verwendet werden darf),
- Chargen-Nr. und



- Kennzeichnung aufgrund der Vorschriften der Verordnung zum Schutz vor gefährlichen Stoffen (Gefahrstoffverordnung - GefStoffV) in der jeweils geltenden Fassung mit z. B. Gefahrensymbol, Gefahrenbezeichnung, Gefahrenhinweisen und Sicherheitsratschlägen.

Ferner ist jedes Gebinde mit dem Übereinstimmungszeichen (Ü-Zeichen) nach den Übereinstimmungszeichen-Verordnungen der Länder zu kennzeichnen.

Die Kennzeichnung mit dem Ü-Zeichen darf nur erfolgen, wenn die Voraussetzungen nach Abschnitt 2.3.2 erfüllt sind.

- 2.2.3.2 Der Hersteller (Zulassungsinhaber) muss den Verarbeiter (Betrieb nach Abschnitt 4.1) verpflichten, jedes applizierte Beschichtungssystem dauerhaft mit folgenden Angaben zu kennzeichnen (es sollen dabei mitgelieferte Schilder verwendet werden):

Angaben zum Beschichtungssystem

Bezeichnung: "KVK-Laminat"

Zulassungsnummer: Z-59.12-1

Hersteller: KOERNER

Chemieanlagenbau Gesellschaft m.b.H.

A-8551 Wies

beschichtet am:

beschichtet von: (ausführende Firma s. Abschnitt 4.1)

Zur Schadensbeseitigung und zur Neubeschichtung nur die in der allgemeinen bauaufsichtlichen Zulassung genannten Materialien entsprechend den Angaben des Herstellers verwenden!



2.3 Übereinstimmungsnachweis

2.3.1 Allgemeines

2.3.1.1 Die Bestätigung der Übereinstimmung des Bauprodukts (Beschichtungssystem) mit den Bestimmungen dieser allgemeinen bauaufsichtlichen Zulassung muss für die Firma gemäß Abschnitt 2.2.1 mit einem Übereinstimmungszertifikat "ÜZ" (Übereinstimmung auf der Grundlage einer allgemeinen bauaufsichtlichen Zulassung) gemäß Abschnitt 2.3.2 erfolgen.

2.3.1.2 Die Bestätigung der Übereinstimmung der Bauart (Applikation, Ausführung vor Ort) mit den Bestimmungen der allgemeinen bauaufsichtlichen Zulassung muss vom ausführenden Betrieb gemäß Abschnitt 4.1 mit einer Übereinstimmungserklärung "ÜH" (Übereinstimmungserklärung des Herstellers) gemäß Abschnitt 2.3.3 erfolgen.

2.3.2 Übereinstimmungsnachweis für das Bauprodukt

2.3.2.1 Die Bestätigung der Übereinstimmung des Bauprodukts (Beschichtungssystem) mit den Bestimmungen der allgemeinen bauaufsichtlichen Zulassung muss mit einem Übereinstimmungszertifikat auf der Grundlage

- einer werkseigenen Produktionskontrolle,
- einer regelmäßigen Fremdüberwachung und
- einer Erstprüfung durch eine anerkannte Stelle nach Maßgabe der folgenden Bestimmungen erfolgen.

Für die Erteilung des Übereinstimmungszertifikates "ÜZ" und die Fremdüberwachung, einschließlich der dabei durchzuführenden Produktprüfungen, hat der Hersteller des Beschichtungssystems (Zulassungsinhaber) eine hierfür anerkannte Zertifizierungsstelle sowie eine hierfür anerkannte Überwachungsstelle einzuschalten.

Dem Deutschen Institut für Bautechnik sind von der Zertifizierungsstelle eine Kopie des von ihr erteilten Übereinstimmungszertifikats sowie eine Kopie des Erstprüfberichts zur Kenntnis zu geben.

2.3.2.2 Werkseigene Produktionskontrolle

(1) In dem in Abschnitt 2.2.1 benannten Herstellwerk ist eine werkseigene Produktionskontrolle einzurichten und durchzuführen.

Unter werkseigener Produktionskontrolle wird die vom Hersteller vorzunehmende kontinuierliche Überwachung der Produktion und des Wareneinganges verstanden, mit der dieser sicherstellt, dass die von ihm hergestellten und bezogenen Komponenten für das Bauprodukt den Bestimmungen der allgemeinen bauaufsichtlichen Zulassung entsprechen.

Der Nachweis der Identität bezogener Komponenten ist auf der Grundlage einer Prüfbescheinigung gemäß EN 10 204:2004⁴ Abschnitt 3.2 (Werkszeugnis "2.2") des Lieferanten und entsprechender Prüfungen zur Wareneingangskontrolle je gelieferter Charge zu erbringen.

(2) Im Rahmen der werkseigenen Produktionskontrolle sind mindestens die gemäß Anlage 3 aufgeführten Eigenschaften zu prüfen und die technischen Kenndaten der Anlage 2 zu kontrollieren. Die zulässigen Abweichungen der Messwerte sind im Überwachungsvertrag festzulegen.

(3) Die Ergebnisse der werkseigenen Produktionskontrolle sind aufzuzeichnen und auszuwerten. Die Aufzeichnungen müssen mindestens folgende Angaben enthalten:

- Bezeichnung des Beschichtungssystems bzw. der einzelnen Komponenten,
- Art der Kontrolle oder Prüfung,
- Datum der Herstellung und der Prüfung des Beschichtungssystems bzw. der einzelnen Komponenten,
- Ergebnis der Kontrollen und Prüfungen und Vergleich mit den Anforderungen,
- Unterschrift des für die werkseigene Produktionskontrolle Verantwortlichen.

Die Aufzeichnungen sind mindestens fünf Jahre aufzubewahren und der für die Fremdüberwachung eingeschalteten Überwachungsstelle vorzulegen. Sie sind dem Deutschen Institut für Bautechnik und der zuständigen obersten Bauaufsichtsbehörde auf Verlangen vorzulegen.

(4) Bei ungenügendem Prüfergebnis sind vom Hersteller unverzüglich die erforderlichen Maßnahmen zur Abstellung des Mangels zu treffen. Einzelne Komponenten, die den Anforderungen nicht entsprechen, sind so zu handhaben, dass Verwechslungen mit übereinstimmenden ausgeschlossen werden. Nach Abstellung des Mangels ist - soweit technisch möglich und zum Nachweis der Mängelbeseitigung erforderlich - die betreffende Prüfung unverzüglich zu wiederholen.

2.3.2.3 Fremdüberwachung

(1) In dem in Abschnitt 2.2.1 benannten Herstellwerk ist die werkseigene Produktionskontrolle durch eine Fremdüberwachung regelmäßig zu überprüfen.

Umfang und Häufigkeit der Fremdüberwachung der Herstellung der Komponenten des Beschichtungssystems regelt sich gemäß Anlage 3.

(2) Vor Erteilung des Übereinstimmungszertifikates ist im Rahmen der Fremdüberwachung eine Erstprüfung des Beschichtungssystems mit folgendem Prüfumfang durchzuführen:

- Prüfung der Identität der Materialien
- Bestimmung von Verbrauch und Schichtdicke
- Prüfung der Haftung, Alterungsbeständigkeit, Witterungsbeständigkeit, Rissüberbrückung, Dichtheit und Chemikalienbeständigkeit (mit mindestens 2 von der Überwachungsstelle ausgewählten Medien bzw. Mediengruppen-Prüfflüssigkeiten der Zulassung)

Die Probenahme und Prüfungen obliegen einer anerkannten Überwachungsstelle. Wenn die der allgemeinen bauaufsichtlichen Zulassung zugrundeliegenden Verwendbarkeitsprüfungen an amtlich entnommenen Proben aus der laufenden Produktion durchgeführt wurden, ersetzen diese Prüfungen die Erstprüfung.

(3) Die Ergebnisse der Zertifizierung und Fremdüberwachung sind mindestens fünf Jahre aufzubewahren. Sie sind von der Zertifizierungsstelle bzw. der Überwachungsstelle dem Deutschen Institut für Bautechnik und der zuständigen obersten Bauaufsichtsbehörde auf Verlangen vorzulegen.

2.3.3 Übereinstimmungsnachweis für die Bauart

⁴ siehe Anlage 4



Die Bestätigung der Übereinstimmung des am Einbauort applizierten Beschichtungssystems mit den Bestimmungen der allgemeinen bauaufsichtlichen Zulassung muss vom einbauenden Betrieb mit einer Übereinstimmungserklärung "ÜH" (Übereinstimmungserklärung des Herstellers) auf der Grundlage der Bestimmungen für die Ausführung gemäß Abschnitt 4 einschließlich der Abgabe eines Fertigungsprotokolls in Anlehnung an Anlage 5 erfolgen.

Dieser Übereinstimmungsnachweis ist zu den Bauunterlagen zu nehmen. Er ist dem DIBt und der zuständigen obersten Bauaufsichtsbehörde auf Verlangen vorzulegen.

3 Bestimmungen für Entwurf und Bemessung

- 3.1 Für den Entwurf und die Bemessung gilt DIN 1045⁵ Teil 1 bis 3 (Ausgabe 2001-07) in Verbindung mit EN 206-1⁶, wobei eine Rissbreitenbegrenzung auf $\leq 0,2$ mm vorzusehen ist. Auffangwannen, Auffangräume und Flächen, die mit dem Beschichtungssystem beschichtet werden sollen, dürfen unter den in der DAfStb - Richtlinie "Betonbau beim Umgang mit wassergefährdenden Stoffen" Teil 1⁷, Abschnitt 4.3 aufgeführten mechanischen Einwirkungen, keine Risse mit Breiten $> 0,2$ mm aufweisen.
- 3.2 Darüber hinaus müssen vor dem Einbau (Applikation) des Beschichtungssystems folgende bauliche Voraussetzungen gegeben sein:
- Arbeitsfugen sind zu vermeiden. Sofern Arbeitsfugen unvermeidbar sind, sind sie gemäß DIN 1045⁴ Abs. 8.4 (5) auszubilden.
 - Innenliegende Kanten sind als Hohlkehle auszuführen.
 - Wassereinwirkung auf die Rückseite des Beschichtungssystems muss vermieden werden. Wenn Grund-, Sicker- oder andere Wässer von der Rückseite in das Bauwerk eindringen können, ist dieses gemäß DIN 18 195 Teil 4 bzw. Teil 6⁸ abzudichten.
 - Die Betonflächen müssen mindestens 28 Tage alt und trocken sein, ehe sie beschichtet werden. Vor dem Aufbringen des Beschichtungssystems müssen die Betonflächen gemäß DIN EN 14879-1⁹, Abschnitt 4.2.2.3, in Verbindung mit Tabelle 6 dieser Norm vorbereitet und ggf. mit geeigneten und mit dem Beschichtungssystem verträglichen Produkten ausgebessert werden. Die zu beschichtende Betonfläche ist durch den Betrieb nach Abschnitt 4.1 zu beurteilen und abzunehmen.
- 3.3 Das Beschichtungssystem darf erst aufgebracht werden, wenn die vorgenannten baulichen Voraussetzungen gegeben sind.

4 Bestimmungen für die Ausführung

- 4.1 Der Einbau (Applikation) des Beschichtungssystems darf nur von Betrieben vorgenommen werden, die für diese Tätigkeiten Fachbetrieb im Sinne von § 19 I des Wasserhaushaltsgesetzes (WHG) sind und die vom Hersteller (Zulassungsinhaber) hierfür unterwiesen sind.
- 4.2 Für die ordnungsgemäße Applikation des Beschichtungssystems hat der Hersteller (Zulassungsinhaber) eine Verarbeitungsanleitung zu erstellen, in der zusätzlich zu den Bestimmungen dieses Bescheides (siehe Anlage 2), insbesondere zu den folgenden Punkten detaillierte Beschreibungen enthalten sein müssen:
- Oberflächenbeschaffenheit und Oberflächenvorbehandlung,
 - Luftfeuchtigkeit und Temperatur (Einhaltung der Taupunktgrenzen),
 - Material- und Oberflächentemperaturen,

5 siehe Anlage 4
6 siehe Anlage 4
7 siehe Anlage 4
8 siehe Anlage 4
9 siehe Anlage 4



- Verpackung, Transport und Lagerung der Beschichtungskomponenten,
 - Vorsichtsmaßnahmen bei der Verarbeitung,
 - Mischung der Komponenten,
 - Applikationstechnik (einschließlich Einarbeitung der Verstärkungsmaterialien),
 - Materialverbrauch pro Schicht und Arbeitsgang,
 - Verarbeitungszeiten der frisch angemischten Beschichtungsmassen,
 - Wartezeiten bis zur Begehbarkeit, bis zur nächsten Beschichtung bzw. bis zum nächsten Arbeitsgang,
 - Ausführung von Ausbesserungsarbeiten,
 - Zeitpunkt der Verwendbarkeit (volle mechanische und chemische Belastbarkeit).
- 4.3 Die Kontrolle der vorhandenen Schichtdicke ist über den nachgewiesenen Verbrauch an Beschichtungsmaterial bzw. mit geeigneten Nassfilmdickenmessern durchzuführen.
Wird bei der Kontrolle festgestellt, dass die einzelnen Verbrauchsmengen bzw. Schichtdicken (Grundierung, Laminatschicht, Deckschicht) nicht den Anforderungen der Anlage 2 entsprechen, muss das fehlende Material vor dem nächsten Arbeitsgang unter Beachtung der Verarbeitungsanleitung des Antragstellers ergänzend aufgebracht werden.
- 4.4 Am ausgeführten Objekt ist ein Schild nach Abschnitt 2.2.3.2 anzubringen.
- 4.5 Der ausführende Betrieb nach Abschnitt 4.1 hat dem Betreiber einer Anlage zum Lagern, Abfüllen und Umschlagen wassergefährdender Flüssigkeiten eine Kopie der allgemeinen bauaufsichtlichen Zulassung sowie der Verarbeitungsanleitung des Herstellers (Zulassungsinhaber) zu übergeben.

5 Bestimmungen für Nutzung, Unterhalt, Wartung

5.1 Allgemeines

- 5.1.1 Auf die Notwendigkeit der ständigen Überwachung der Dichtheit bzw. Funktionsfähigkeit des Beschichtungssystems gemäß § 19 I WHG (Pflichten des Betreibers) wird verwiesen. Hierfür gelten die unter Abschnitt 5.2.2 aufgeführten Kriterien in Verbindung mit Abschnitt 5.3.
- 5.1.2 Der Betreiber einer Anlage zum Lagern wassergefährdender Flüssigkeiten ist verpflichtet, mit dem Instandhalten, Instandsetzen und Reinigen des Beschichtungssystems nur solche Betriebe zu beauftragen, die für diese Tätigkeiten Fachbetriebe im Sinne von § 19 I WHG sind und die vom Hersteller (Zulassungsinhaber) hierfür unterwiesen sind; es sei denn, die Tätigkeiten sind nach landesrechtlichen Vorschriften von der Fachbetriebspflicht ausgenommen.
- 5.1.3 Der Betreiber hat je nach landesrechtlichen Vorschriften Prüfungen durch Sachverständige nach Wasserrecht (Inbetriebnahmeprüfung, wiederkehrende Prüfung) zu veranlassen. Für die Durchführung der Prüfungen gelten Abschnitt 5.2.1 und Abschnitt 5.2.2.
- 5.1.4 Sofern die Anlagenverordnungen der Länder keine Prüfungen durch Sachverständige vorschreiben, hat der Betreiber einen Sachkundigen mit der wiederkehrenden Prüfung der Dichtheit und der Funktionsfähigkeit des Beschichtungssystems zu beauftragen.
- 5.1.5 Die Vorschriften der Betriebssicherheitsverordnung (BetrSichV) bleiben hiervon unberührt.
- 5.1.6 In Anlagen zum Lagern wassergefährdender Flüssigkeiten ist dafür Sorge zu tragen, dass im Schadensfall austretende Flüssigkeit so schnell wie möglich und innerhalb der maximal zulässigen Beanspruchungsdauer gemäß Tabelle 1, Anlage 1/1 von der Dichtfläche entfernt wird.
- 5.1.7 Umlade- und Abfüllvorgänge sind ständig visuell auf Leckagen zu überwachen. Werden Leckagen festgestellt, sind Maßnahmen zu deren umgehender Beseitigung zu veranlassen.

- 5.1.8 Nach jeder Medienbeanspruchung ist das Beschichtungssystem visuell auf seine Funktionsfähigkeit zu prüfen; ggf. sind weitere Maßnahmen zu ergreifen.

5.2 Prüfungen

5.2.1 Inbetriebnahmeprüfung

- 5.2.1.1 Der Sachverständige nach Wasserrecht ist über den Fortgang der Arbeiten während der Applikation des Beschichtungssystems durch den ausführenden Betrieb nach Abschnitt 4.1 laufend zu informieren. Ihm sind Aufzeichnungen über die verbrauchten Beschichtungsmaterialien zu übergeben. Er beurteilt die Ergebnisse der Kontrollen nach Abschnitt 4.2.

- 5.2.1.2 Die Prüfung vor Inbetriebnahme bzw. Wiederinbetriebnahme ist in Anwesenheit eines sachkundigen Vertreters der Beschichtungsfirma durchzuführen. Sie darf erst nach Ablauf der festgelegten Mindesthärtungszeit (siehe Anlage 2) erfolgen.

- 5.2.1.3 Die Prüfung der Beschaffenheit der Oberfläche des Beschichtungssystems erfolgt durch Inaugenscheinnahme.

5.2.2 Wiederkehrende Prüfungen

Bei wiederkehrenden Prüfungen nach § 19i WHG ist das Beschichtungssystem hinsichtlich seiner Schutzwirkung zu prüfen.

Das Beschichtungssystem gilt weiterhin als dicht, wenn insbesondere keine der nachstehend aufgeführten Mängel feststellbar sind:

- Mechanische Beschädigungen der Oberfläche;
- Blasenbildung oder Ablösungen;
- Rissbildung an der Oberfläche;
- Schmutzeinschlüsse, welche die Schutzwirkung beeinträchtigen könnten;
- Aufweichen der Oberfläche;
- Inhomogenität des Beschichtungssystems oder
- Aufrauungen der Oberfläche.

5.3 Ausbesserungsarbeiten

Werden bei den Prüfungen gemäß Abschnitt 5.1.1 bzw. Abschnitt 5.1.3 Mängel festgestellt, so sind diese unverzüglich zu beheben. Mit der Schadensbeseitigung ist ein Betrieb nach Abschnitt 5.1.2 zu beauftragen, der nur die in diesem Bescheid genannten Materialien verwenden darf.

Beschädigte Flächen oder Fehlstellen sind bis zum Untergrund auszuschneiden, Kanten sind anzuschrägen. Die angrenzenden Schichten sind anzuschleifen und zu reinigen, bevor die Reparatur gemäß Verarbeitungsanleitung des Herstellers (Zulassungsinhaber) erfolgen kann. Ausgeschnittene Fehlstellen sind an den Rändern mindestens 10 cm überlappend zu beschichten.

Sofern die auszubessernde und neu zu beschichtende Fläche 30 % der Gesamtfläche überschreitet, ist das gesamte Beschichtungssystem zu erneuern. Bei Nacharbeiten in größerem Umfang ist die wiederkehrende Prüfung durch den Sachverständigen zu wiederholen.

5.4 Prüfbescheinigung

Über das Ergebnis der Prüfungen ist im Rahmen der nach Arbeitsschutz- bzw. Wasserrecht zu erstellenden Bescheinigungen eine Aussage zu treffen.


Außerdem müssen in der Prüfbescheinigung folgende Angaben enthalten sein:

- Betreiber der Anlage
- Art der Anlage und Betriebsart (im Freien/innerhalb von Gebäuden, LAU)
- Baujahr der Anlage
- Beschichtete Fläche in m²
- Vorgesehene Flüssigkeiten



- Ausführer Fachbetrieb
- Zeitpunkt der Beschichtungsarbeiten
- Hersteller, Bezeichnung und Zulassungsnummer des Beschichtungssystems
- Prüfungsumfang gemäß allgemeiner bauaufsichtlicher Zulassung
- Beschreibung der Mängel
- Ort und Zeitpunkt der Prüfung und
- Name der Einrichtung und der Person, welche die Prüfungen durchgeführt haben.

Dr. Pawel



Anlagenübersicht:

- Anlage 1: Liste der Flüssigkeiten, Betriebsarten und Beanspruchungsstufen (2 Blatt)
 - Anlage 2: Technische Kenndaten (2 Blatt)
 - Anlage 3: Grundlagen für den Übereinstimmungsnachweis (2 Blatt)
 - Anlage 4: Liste der zitierten Normen, Regeln und Richtlinien (1 Blatt)
 - Anlage 5: Fertigungsprotokoll (1 Blatt)
- (5 Anlagen, bestehend aus insgesamt (8 Blatt))

Liste der Flüssigkeiten, gegen die das Beschichtungssystem bei den Beanspruchungsstufen hoch, mittel und gering gemäß DWA-A 786-Ausführung von Dichtflächen-* für Anlagen zum Lagern, Abfüllen und Umschlagen wassergefährdender Flüssigkeiten Stoffe (LAU-Anlagen), Anlagenbetriebsarten und Stufen gemäß Anlage 1/1, undurchlässig und chemisch beständig ist

Von der Liste ausgenommen sind Flüssigkeiten, die auf Grund der Gefährdungsbeurteilung nach §3 der Betriebssicherheitsverordnung die Ableitung elektrostatischer Aufladungen erforderlich machen (entzündliche, leichtentzündliche und hochentzündliche Flüssigkeiten)!

Me- dien- gruppe Nr.	zugelassene Flüssigkeiten für die Anlagenbetriebsarten* Lagern (L), Abfüllen (A) und Umladen (U) nach Beanspruchungsstufe* gering (1), mittel (2) und hoch (3)	Betriebs- art und Stufe
10	Mineralsäuren bis 20 % sowie sauer hydrolysierende, anorganische Salze in wässriger Lösung (pH < 6), außer Flusssäure und oxidierend wirkende Säuren und deren Salze	L3
11	anorganische Laugen sowie alkalisch hydrolysierende, anorganische Salze in wässriger Lösung (pH > 8), ausgenommen Ammoniaklösungen und oxidierend wirkende Lösungen von Salzen (z.B. Hypochlorit)	
12	wässrige Lösungen anorganischer nicht oxidierender Salze mit einem pH-Wert zwischen 6 und 8	
	Salzsäure ≤ 37 %	
	Mischung aus Ammoniumchlorid (30 Gew.-%), Zinkchlorid (30 Gew.-%) und Wasser (40 Gew.-%)	
	Mischung aus Schwefelsäure (ca. 20 Gew.-%) Natriumdichromat (ca. 10 Gew.-%) Natriumchlorat (ca. 5 Gew.-%) Alkylpolyethylenglykolether (ca. 2 Gew.-%) in wässriger Lösung sowie größere Verdünnungen dieser wässrigen Lösung	
	Mischung aus Schwefelsäure (ca. 6 Gew.-%) Natriumdichromat (ca. 2 Gew.-%) Natriumchlorat (ca. 1 Gew.-%) Alkylpolyethylenglykolether (ca. 0,025 Gew.-%) in wässriger Lösung sowie größere Verdünnungen dieser wässrigen Lösung	

* Arbeitsblatt DWA-A-786, Technische Regeln wassergefährdender Stoffe (TRwS), Ausführung von Dichtflächen; DWA (Fassung Oktober 2005)

Klassifizierung von Anlagen zum Lagern, Abfüllen und Umschlagen wassergefährdender Flüssigkeiten nach Beanspruchungsstufen gemäß TRwS DWA-A 786¹ und Anlagenbetriebsarten gemäß allgemeiner bauaufsichtlicher Zulassung



KOERNER Chemieanlagenbau Gesellschaft m.b.H. Am Bahnhof 26 A- 8551 Wies Telefon: +43 (0)3465 2513 Telefax: +43 (0)3465 2118	"KVK-Laminat" Liste der Flüssigkeiten	Anlage 1 zur <small>10</small> allgemeinen bauaufsichtlichen Zulassung Nr. Z-59.12-1 vom 31. Mai 2007
--	---	---

Tabelle 1: maximal zulässige Beanspruchungsdauer und Häufigkeit der Beaufschlagung mit wassergefährdenden Flüssigkeiten nach Beanspruchungsstufe und Anlagenbetriebsart

Beanspruchungsstufe	Beanspruchungsdauer* bzw. Häufigkeit	Anlagenbetriebsart	Klasse	Stufe***
gemäß TRwS DWA-A 786 ¹		gemäß allgemeiner bauaufsichtlicher Zulassung		
1	2	3	4	5
gering	max. 8 Stunden	Lagern	LAU1	1
	Abfüllen** bzw. bis zu 4 mal/Jahr**	Abfüllen		
	Umladen ¹⁾	Umladen ¹⁾		
mittel	max. 72 Stunden	Lagern	L2	2
	Abfüllen bis zu 200 mal/ Jahr**	Abfüllen	AU2	3
	Umladen ²⁾	Umladen ²⁾		
hoch	max. 3 Monate	Lagern	L3	4
	unbegrenzte Anzahl Abfüllvorgänge**	Abfüllen	AU3	5
		Umladen ³⁾		

* Zeitraum innerhalb dessen eine Leckage erkannt und beseitigt worden sein muss bzw. vorgesehene Häufigkeit von Abfüllvorgängen

** unter Beachtung besonderer Vorkehrungen beim Abfüllen gemäß TRwS DWA-A 786¹

*** Die jeweils höhere Stufe schließt die darunter liegende Stufe ein.

zulässige Umladevorgänge gemäß TRwS DWA-A 786¹:

- 1) nur für Umladevorgänge von Flüssigkeiten in Verpackungen, die den gefahrgutrechtlichen Anforderungen genügen oder diesen gleichwertig sind
- 2) für Umladevorgänge von Flüssigkeiten in Verpackungen, die den gefahrgutrechtlichen Anforderungen nicht genügen oder nicht gleichwertig sind
- 3) keine über (2) hinausgehenden weiteren Anforderung an Umladevorgänge

Es ist dafür Sorge zu tragen, dass im Schadensfall austretende Flüssigkeit so schnell wie möglich und innerhalb der maximal zulässigen Beaufschlagungsdauer von der Dichtfläche entfernt wird! Umlade- und Abfüllvorgänge sind ständig visuell auf Leckagen zu Überwachen und Maßnahmen zu deren Beseitigung zu veranlassen!




¹ Arbeitsblatt DWA-A-786

Technische Regeln wassergefährdender Stoffe (TRwS), Ausführung von Dichtflächen; DWA (Fassung Oktober 2005)

KOERNER Chemieanlagenbau Gesellschaft m.b.H. Am Bahnhof 26 A- 8551 Wies Telefon: +43 (0)3465 2513 Telefax: +43 (0)3465 2118	"KVK-Laminat"	Anlage 1/1 zur allgemeinen bauaufsichtlichen Zulassung Nr. Z-59.12-1 vom 31. Mai 2007
	Betriebsarten und Beanspruchungsstufen	

Technische Kenndaten für das Beschichtungssystem "KVK-Laminat"

Systemaufbau	Grundierung	Laminatschicht	Deckschicht
Komponente	"KVK-Grundierung"	"KVK-Laminat"	"KVK-Versiegelung"
Dichte [g/cm ³] (bei 20°C) Harz: Bisphenol – Polyesterharz (vor der Vorbeschleunigung****) Harz (S I) Harz (S II)* Harz (S IV)* BP-Härterpulver (Schüttdichte)	1,03** ---- ---- 550 g/l	1,03 (Boden) 1,03 (Wand)* ---- 550 g/l	mit mineralischem Füllstoff ---- ---- 1,35** 550 g/l
Viskosität (bei 25°C) [mPas] (Brookfield Modell LVT) [sec] DIN Auslaufbecher 4mm für das Grundharz: Bisphenol - Polyesterharz	300-600 60-120 für Harz (S I), Harz (S II) und Harz (S IV) vor der werkseitigen Vorbeschleunigung und ohne werkseitige Mischung mit Thixotropiermittel und mineralischem Füllstoff		
max. Lagerzeit (bei max. 25°C) Harz Härter	in fest verschlossenen, ungeöffneten Originalbehältern bei kühler (max. 25 °C) und trockener Lagerung 8 Wochen Harz und Härter sind getrennt voneinander zu lagern!		
Mischungsverhältnis [Gewichtsteile der Komponenten] (Harz : Härter)***	100 : 2-5	100 : 2-5	100 : 2-5
Stellmittelzugabe* für senkrechte und geneigte Flächen	----	werkseitig im Harz S II enthalten	werkseitig enthalten
Verarbeitungstemperatur (der Beschichtungsmasse) [°C]	Untergrund und Umgebung mind. +10°C, max. +30°C max. rel. Luftfeuchte 98%, Taupunktabstand 3 K beachten!		
Verarbeitungszeit (der frisch an- gemischten Beschich- tungsmasse) [min] (bei + 20 °C)	< Gelierzeit 20 bis 60 min	< Gelierzeit 20 bis 60 min	< Gelierzeit 20 bis 60 min
Verbrauch [g/m ²] je Schicht Beschichtungsmasse Verstärkungsmaterial (Flächengewicht)	ca. 150 ----	in 2 Arbeitsgängen je Arbeitsgang ca. 850 Glasfasermatte**** a 450 g/cm ²	in 2 Arbeitsgängen je Arbeitsgang ca. 600 -----
Trockenschichtdicke [mm]	ca.: 0,1	(2 x ca. 0,9) ca. 1,8	(2 x ca. 0,5) ca. 1,0



KOERNER Chemieanlagenbau Gesellschaft m.b.H. Am Bahnhof 26 A- 8551 Wies Telefon: +43 (0)3465 2513 Telefax: +43 (0)3465 2118	"KVK-Laminat"	Anlage 2/1 zur allgemeinen bauaufsichtlichen Zulassung Nr. Z-59.12-1 vom 31. Mai 2007
	Technische Kenndaten	

Technische Kenndaten für das Beschichtungssystem "KVK-Laminat"

Systemaufbau	Grundierung	Laminatschicht	Deckschicht
Komponente	"KVK-Grundierung"	"KVK-Laminat"	"KVK-Versiegelung"
Wartezeit bis zur Begehbarkeit [h] (bei + 20 °C)	ca. 90 min	ca. 90 min	ca. 90 min
Wartezeit bis zur nächsten Beschichtung bzw. bis zum nächsten Arbeitsgang [h]	ca. 90 min	ca. 90 min	ca. 60 bis 90 min.
Anzahl der Arbeitsgänge	1	2	2
Mindesthärtungszeit (bis zur vollen mechanischen und chemischen Belastbarkeit) [h]	----	----	mind. 24 Stunden
Härte	(der ausgehärteten Beschichtung) nicht bestimmt		
Farbton der Beschichtung	farblos	farblos	Oxidrot RAL 3009

Anmerkungen:

- * im Harz S II gegenüber Harz S I und im Harz S IV (mineralisch gefüllter Harz) Stellmittel (Thixotropiermittel) bereits in der werkseitig hergestellten Mischung enthalten und für die Beschichtung an senkrechten und geneigten Flächen geeignet
- ** auch für die Beschichtung von senkrechten und geneigten Flächen zu verwenden
- *** die Dosiermenge des Härters (zwischen 2 und 5 Gewichtsteile) ist am Probelaminat für eine Gelierzeit zwischen 20 und 60 Minuten einzustellen
- **** je Schicht Einarbeitung 1 Lage Glasfasermatte (Textilglasmatte aus E-Glas mit Silanschlichte, Flächengewicht 450 g/cm² nach ISO 3374)
- ***** im Auslieferungszustand werkseitige Vorbeschleunigung des Grundharzes mit DMA-Beschleunigerlösung (10 %ige Lösung von Dimethylanilin (DMA) in Styrol)



KOERNER Chemieanlagenbau Gesellschaft m.b.H. Am Bahnhof 26 A- 8551 Wies Telefon: +43 (0)3465 2513 Telefax: +43 (0)3465 2118	"KVK-Laminat"	Anlage 2/2 zur allgemeinen bauaufsichtlichen Zulassung Nr. Z-59.12-1 vom 31. Mai 2007
	Betriebsarten und Beanspruchungsstufen	

Ifd. Nr.	Überwachungsgegenstand	Art der Prüfung (Nachweis/ Eigenschaft/ Aufbau)	Prüfgrundlage	Häufigkeit der		Überwachungswerte
				werkseigenen Produktionskontrolle	Fremdüberwachung ^{1), 2)}	
1	Beschichtungssystem "KVK-Laminat"	Technische Kenndaten gemäß Anlage 2 und nach WEP	gemäß Anlage 3/2 Ifd. Nr. 1 - 5	siehe Anhang 3/2	2 x jährlich ³⁾	siehe Anlagen 3/2
2		Kontrolle der WEP Kennzeichnung der Gebinde, Schilder	gemäß Abschnitt 2.2.3 und 2.3.2.3 der Besonderen Bestimmungen	----	2 x jährlich ³⁾	----
3	Beschichtungssystem "KVK-Laminat"	Komponenten, Aufbau, Verbrauch Schichtdicken, Mindesthärtungszeit, Haftung, Alterungsbeständigkeit, Witterungsbeständigkeit, Rissüberbrückung, Rissoffenhaltung, Dichtheit und Chemikalienbeständigkeit nach 6-monatiger Lagerung in feuchtem Sand und im Freien ⁴⁾	ZG "Beschichtungssysteme für Beton in LAU-Anlagen" Abschnitte 4.3, 4.5, 4.6, 4.7, 4.8 und 4.11	----	2 x jährlich ³⁾	ZG "Beschichtungssysteme für Beton in LAU-Anlagen" Abschnitte 3.2 und 3.3
4		Komponenten, Aufbau, Verbrauch Schichtdicken, Mindesthärtungszeit, Haftung, Alterungsbeständigkeit, Witterungsbeständigkeit, Rissüberbrückung, Rissoffenhaltung, Dichtheit und Chemikalienbeständigkeit nach 2-jähriger Lagerung in feuchtem Sand und im Freien ⁴⁾	ZG "Beschichtungssysteme für Beton in LAU-Anlagen" Abschnitte 4.3, 4.5, 4.6, 4.7, 4.8 und 4.11	----	alle 2 Jahre ³⁾ (erstmalig mit Prüfplatt ten, die im Rahmen der Erstprüfung - Abschnitt 2.3.2.3 der Besonderen Bestimmungen be- schichtet wurden)	3.4, 3.5, 3.6 und 3.9

1) Die Prüfungen erfolgen an Materialien, die durch die Prüfstelle amtlich entnommen wurden und an Prüftafeln die mit Materialien der amtlichen Probenahme unter Aufsicht der Prüfstelle hergestellt wurden.

2) Sofern die Identität der Materialien gemäß Anlage 3/2 Ifd. Nr. 1, 2, 5, 6 und 7 durch Messungen der Prüfstelle zweifelsfrei festgestellt wird und die Korrektheit der Prüfungen der werkseigenen Produktionskontrolle (WEP) durch die Fremdüberwachungsstelle bestätigt werden kann, können die Prüfungen der Fremdüberwachung gemäß Ifd. Nr.3 und 4 entfallen; mindestens sind jedoch für den Zeitraum der Geltungsdauer von 5 Jahren zweimal der 6-Monatsnachweis (Ifd. Nr.3) und 1x der 2-Jahresnachweis (Ifd. Nr.4) mit dem Antrag auf Verlängerung der Geltungsdauer vorzulegen.

3) Wenn durch die Erstprüfung zur Erteilung des Übereinstimmungszertifikates sowie durch zwei weitere Überwachungsprüfungen nachgewiesen ist, dass das Beschichtungssystem die Anforderungen der allgemeinen bauaufsichtlichen Zulassung erfüllt, brauchen die Prüfungen nach Ifd. Nr. 1 – 4 nur 1 x jährlich durchgeführt werden.

4) Die Druckversuche sind mit mindestens 2 von der Überwachungsstelle ausgewählten Flüssigkeiten bzw. Mediengruppen-Prüfflüssigkeiten der Anlage 1 (zur allgemeinen bauaufsichtlichen Zulassung) durchzuführen.

KOERNER Chemieanlagenbau
Gesellschaft m.b.H.
Am Bahnhof 26
A- 8551 Wies
Telefon: +43 (0)3465 2513
Telefax: +43 (0)3465 2118

"KVK-Laminat"
Grundlagen für den Übereinstimmungsnachweis

Anlage 3/1
zur allgemeinen bauaufsichtlichen
Zulassung Nr. Z-59.12-1
vom 31. Mai 2007



Grundlagen für den Übereinstimmungsnachweis - Prüfungen zur Feststellung der Identität -

Ifd. Nr.	Eigenschaften der Komponenten und des Beschichtungssystems	Prüfgrundlage	Häufigkeit der		Überwachungswerte
			werkseitigen Produktionskontrolle	Fremdüberwachung ¹⁾	
1	Dichte	EN ISO 787-10 DIN EN ISO 1675 DIN EN 2811-1/2	1 x je Charge	2 x jährlich ²⁾	siehe Anlage 2 der allgemeinen bauaufsichtlichen Zulassung (abZ)
2	Viskosität bzw. Brechungsindex	ISO 3219 DIN EN 1767	1 x je Charge	2 x jährlich ²⁾	
3	Topfzeit	5)	individuelle Festlegung ³⁾	----	
4	Aufstrich (Farbe, Beschaffenheit) Aushärtung	5)	individuelle Festlegung ³⁾	----	
5	TGA - Kurve von den Komponenten	DIN EN ISO 11358	individuelle Festlegung ⁶⁾	2 x jährlich 2)	zur allgemeinen bauaufsichtlichen Zulassung hinterlegte Kurve
6	IR - Kurve	DIN EN 1767	individuelle Festlegung ^{3), 4)}	2 x jährlich ^{2), 4)}	
7	Bestimmung nichtflüchtiger Anteile	DIN EN ISO 3215	----	2 x jährlich ²⁾	gemäß abZ/ Zulassungsprüfung

1) Die Prüfungen erfolgen an Materialien, die durch die Prüfstelle amtlich entnommen wurden und an Prüftafeln die mit Materialien der amtlichen Probenahme unter Aufsicht der Prüfstelle hergestellt wurden.

2) Wenn durch die Erstprüfung zur Erteilung des Übereinstimmungszertifikates sowie durch zwei weitere Überwachungsprüfungen gemäß Anlage 3/1 nachgewiesen ist, dass das Beschichtungssystem die Anforderungen der allgemeinen bauaufsichtlichen Zulassung erfüllt, brauchen die Prüfungen nach Ifd. Nr. 1, 2, 5, 6 und 7 nur 1x jährlich durchgeführt werden.

3) In Abstimmung zwischen Hersteller und Prüfstelle unter Berücksichtigung der Fertigung (Verfahren, Zyklus, zusätzliche Aufzeichnungen)

4) Die IR - Kurve kann ergänzend zur Prüfung der Identität herangezogen werden,

5) Prüfverfahren sind einvernehmlich zwischen Antragsteller und Fremdüberwachungsstelle festzulegen und im Überwachungsbericht anzugeben.

6) wird durch die Fremdüberwachung ersetzt

Anmerkung: Sofern durch die Prüfungen nach Ifd. Nr.1, 2, 5, 6 und 7 der Prüfstelle, die Identität zweifelsfrei festgestellt wurde und die Korrektheit der Prüfungen der werkseitigen Produktionskontrolle (WEP) durch die Fremdüberwachungsstelle bestätigt werden kann, können die Prüfungen der Fremdüberwachung gemäß Anlage 3/1, Ifd. Nr.3 und Ifd. Nr.4 entfallen; mindestens sind jedoch für den Zeitraum der Geltungsdauer von 5 Jahren zweimal der 6-Monatsnachweis (Anlage 3/1, Ifd. Nr.3) und einmal der 2-Jahresnachweis (Anlage 3/1, Ifd. Nr.4) mit dem Antrag auf Verlängerung der Geltungsdauer vorzulegen.

KOERNER Chemieanlagenbau

Gesellschaft m.b.H.
Am Bahnhof 26
A- 8551 Wies
Telefon: +43 (0)3465 2513
Telefax: +43 (0)3465 2118

"KVK-Laminat"

Übereinstimmungsnachweis
Prüfungen zur Feststellung der Identität

Anlage 3/2

zur allgemeinen bauaufsichtlichen
Zulassung Nr. Z-59.12-1
vom 31. Mai 2007



Deutsches Institut
für Bautechnik
10

Liste der zitierten Normen, Regeln und Richtlinien,


auf die in dieser allgemeinen bauaufsichtlichen Zulassung Bezug genommen wird:

1. Arbeitsblatt DWA-A 786, Technische Regeln wassergefährdender Stoffe (TRwS) Ausführung von Dichtflächen; Deutsche Vereinigung für Wasserwirtschaft, Abwasser und Abfall e.V. (DWA) Regelwerk, Oktober 2005
2. DIN 4102-1 (Fassung Mai 1998)
Brandverhalten von Baustoffen und Bauteilen Teil 1: Baustoffe; Begriffe, Anforderungen und Prüfungen
3. Zulassungsgrundsätze für Beschichtungssysteme für Auffangwannen, Auffangräume und Flächen aus Beton in Anlagen zum Lagern, Abfüllen und Umschlagen wassergefährdender Flüssigkeiten - Fassung Juli 2005 - (ZG "Beschichtungssysteme für Beton in LAU-Anlagen") (Schriften des Deutschen Instituts für Bautechnik - DIBt -)
4. EN 10 204 (Fassung Oktober 2004)
Arten von Prüfbescheinigungen
5. DIN 1045 (Fassung Juli 2001) Teil 1 bis Teil 3
Beton, Stahlbeton und Spannbeton; Bemessung und Konstruktion
6. DIN EN 206-1 (Fassung Juli 2001)
Beton - Teil 1: Festlegung, Eigenschaften, Herstellung und Konformität
7. DAfStb - Richtlinie "Betonbau beim Umgang mit wassergefährdenden Stoffen" Teil 1; Deutscher Ausschuss für Stahlbeton, Ausgabe Oktober 2004
8. DIN 18 195 Bauwerksabdichtungen (Fassung August 2000)
Teil 4: Abdichtungen gegen Bodenfeuchte und nichtstauendes Sickerwasser an Bodenplatten und Wänden; Bemessung und Ausführung
Teil 6: Abdichtung gegen von außen drückendes Wasser und aufstauendes Sickerwasser, Bemessung und Ausführung
9. DIN EN 14879-1 (Fassung Dezember 2005)
Beschichtungen und Auskleidungen aus organischen Werkstoffen zum Schutz von industriellen Anlagen gegen Korrosion durch aggressive Medien - Teil 1: Terminologie, Konstruktion und Vorbereitung des Untergrundes



KOERNER Chemieanlagenbau Gesellschaft m.b.H. Am Bahnhof 26 A- 8551 Wies Telefon: +43 (0)3465 2513 Telefax: +43 (0)3465 2118	"KVK-Laminat"	Anlage 4 zur allgemeinen bauaufsichtlichen Zulassung Nr. Z-59.12-1 vom 31. Mai 2007
	Liste der zitierten Normen, Regeln und Richtlinien	

Muster Fertigungsprotokoll



Ifd. Nr.	Bestätigung der ausführenden Firma	
1.	Projekt - Lage..... - Größe	
2.	Lagergut:	
3.	Beschichtung mit (Name der Beschichtung)	
4.	Zulassung: Nr.:..... vom (Datum)	
5.a	Beschichtungsstoffhersteller: (Zulassungsinhaber)	
5.b	Fachbetrieb nach §19l WHG:	
5.c	Bauzeit:	
		Bestätigung
6.	Das Fachpersonal der ausführenden Firma wurde vom Beschichtungsstoffhersteller über die sachgerechte Verarbeitung unterrichtet	
7.	Beurteilung vor dem Beschichten	
	a) Untergrundbeschaffenheit gem. DIN EN 14879-1 bzw. Hinweise der allgemeinen bauaufsichtlichen Zulassung ist gegeben	
8.	Kontrolle des Einbaus	
	a.) Protokolle zur Wetterlage	
	b) Protokolle zum Materialverbrauch liegen vor	
	c) Prüfung durch Inaugenscheinnahme	
Bemerkungen:		

Datum:

.....
Unterschrift/ Firmenstempel

KOERNER Chemieanlagenbau Gesellschaft m.b.H. Am Bahnhof 26 A- 8551 Wies Telefon: +43 (0)3465 2513 Telefax: +43 (0)3465 2118	"KVK-Laminat"	Anlage 5 zur allgemeinen bauaufsichtlichen Zulassung Nr. Z-59.12-1 vom 31. Mai 2007
	Muster Fertigungsprotokoll	