

# Allgemeine Bauartgenehmigung

Zulassungsstelle für Bauprodukte und Bauarten

Bautechnisches Prüfamt

Eine vom Bund und den Ländern  
gemeinsam getragene Anstalt des öffentlichen Rechts  
Mitglied der EOTA, der UEAtc und der WFTAO

Datum:

03.11.2020

Geschäftszeichen:

II 74-1.59.31-41/20

**Nummer:**

**Z-59.31-491**

**Antragsteller:**

**DSB Säurebau GmbH**

Bachstraße 38

53639 Königswinter

**Geltungsdauer**

vom: **3. November 2020**

bis: **3. November 2025**

**Gegenstand dieses Bescheides:**

**Kombiniertes Auskleidungssystem "Stellagen ASP CM 2" (ableitfähig) zur Verwendung in LAU-Anlagen**

Der oben genannte Regelungsgegenstand wird hiermit allgemein bauaufsichtlich genehmigt.  
Dieser Bescheid umfasst zwölf Seiten und sieben Anlagen.

DIBt

## I ALLGEMEINE BESTIMMUNGEN

- 1 Mit der allgemeinen Bauartgenehmigung ist die Anwendbarkeit des Regelungsgegenstandes im Sinne der Landesbauordnungen nachgewiesen.
- 2 Dieser Bescheid ersetzt nicht die für die Durchführung von Bauvorhaben gesetzlich vorgeschriebenen Genehmigungen, Zustimmungen und Bescheinigungen.
- 3 Dieser Bescheid wird unbeschadet der Rechte Dritter, insbesondere privater Schutzrechte, erteilt.
- 4 Dem Anwender des Regelungsgegenstandes sind, unbeschadet weitergehender Regelungen in den "Besonderen Bestimmungen", Kopien dieses Bescheides zur Verfügung zu stellen. Zudem ist der Anwender des Regelungsgegenstandes darauf hinzuweisen, dass dieser Bescheid an der Anwendungsstelle vorliegen muss. Auf Anforderung sind den beteiligten Behörden ebenfalls Kopien zur Verfügung zu stellen.
- 5 Dieser Bescheid darf nur vollständig vervielfältigt werden. Eine auszugsweise Veröffentlichung bedarf der Zustimmung des Deutschen Instituts für Bautechnik. Texte und Zeichnungen von Werbeschriften dürfen diesem Bescheid nicht widersprechen, Übersetzungen müssen den Hinweis "Vom Deutschen Institut für Bautechnik nicht geprüfte Übersetzung der deutschen Originalfassung" enthalten.
- 6 Dieser Bescheid wird widerruflich erteilt. Die Bestimmungen können nachträglich ergänzt und geändert werden, insbesondere, wenn neue technische Erkenntnisse dies erfordern.
- 7 Dieser Bescheid bezieht sich auf die von dem Antragsteller im Genehmigungsverfahren zum Regelungsgegenstand gemachten Angaben und vorgelegten Dokumente. Eine Änderung dieser Genehmigungsgrundlagen wird von diesem Bescheid nicht erfasst und ist dem Deutschen Institut für Bautechnik unverzüglich offenzulegen.
- 8 Die von diesem Bescheid umfasste allgemeine Bauartgenehmigung gilt zugleich als allgemeine bauaufsichtliche Zulassung für die Bauart.

## II BESONDERE BESTIMMUNGEN

### 1 Regelungsgegenstand und Anwendungsbereich

(1) Gegenstand dieser allgemeinen Bauartgenehmigung ist ein ableitfähiges kombiniertes Auskleidungssystem zur Verwendung und Anwendung in Auffangwannen, Auffangräumen und Flächen aus Beton in Anlagen zum Lagern, Abfüllen und Umschlagen wassergefährdender Stoffe wie nachfolgend beschrieben.

(2) Das kombinierte Auskleidungssystem "Stellagen ASP CM 2" besteht aus dem Beschichtungssystem nach Abschnitt 1 (3) und der Nutzschiicht, bestehend aus Platten-/ Steinbelag nach Abschnitt 1 (3) und einem Kittsystem nach Abschnitt 1 (4). Der Aufbau ist in Anlage 5 aufgezeigt.

(3) Das ableitfähige Beschichtungssystem "Stellagen ASP" ist gemäß den Bestimmungen des Bescheids Nr. "Z-59.12-331", unter Berücksichtigung der Bestimmungen dieses Bescheids und der Einbau- und Verarbeitungsanweisung des Antragstellers auf einem definiert vorbereiteten Untergrund einzubauen.

Auf dem Beschichtungssystem wird eine Nutzschiicht aus keramischen Spaltplatten, Feinsteinzeugplatten oder Vollklinkerplatten gemäß DIN EN 14411<sup>1</sup> oder säurefesten Steinen gemäß DIN EN 771-1<sup>2</sup> im Verbund mit einem Kunstharzkittsystem verlegt. Es dürfen nur Platten/Steine gemäß Anlage 5 eingesetzt werden.

(4) Die Verlegung der Platten erfolgt im jeweiligen Kunstharzkittsystem "Stellagen VEC" oder "Resacid FQ Kitt", welche in Anlage 4 beschrieben sind. Die Kunstharzkittsysteme sind den Reaktionsharzklebstoffe (R) gemäß DIN EN 12004<sup>3</sup> zugeordnet.

(5) Das kombinierte Auskleidungssystem mit dem

- Kunstharzkittsystem "Stellagen VEC" ist gegenüber den in Anlage 1 und
- Kunstharzkittsystem "Resacid FQ Kitt" ist gegenüber den in Anlage 2

genannten wassergefährdenden Stoffen flüssigkeitsundurchlässig und chemisch beständig.

(6) Der Anwendungsbereich des kombinierten Auskleidungssystems erstreckt sich auf die Abdichtung von Auffangwannen, Auffangräumen und Flächen aus Stahlbeton,

- bei denen in der Verlegefläche (Untergrund) für das kombinierte Auskleidungssystem nur Rissbreiten bis maximal 0,2 mm auftreten dürfen,
- die durch Fahrzeuge mit Luftbereifung, Vollgummi-Rädern oder mit Polyamidrädern befahren werden können,
- welche die Anforderung zur Vermeidung elektrostatischer Aufladungen erfüllen und ableitfähig sind,
- die sowohl innerhalb von Gebäuden als auch im Freien verwendet werden.

(7) Anschlüsse an andere Bauprodukte über Fugen, Stöße und Kanten sind nicht Gegenstand dieses Bescheids.

(8) Beim Lagern, Abfüllen und Umschlagen entzündbarer Flüssigkeiten darf der Regelungsgegenstand nur verwendet und angewendet werden, wenn die Technischen Regeln zur Vermeidung von Zündgefahren (TRGS 727)<sup>4</sup> bei Errichtung und Betrieb der Lager-, Abfüll- und Umschlaganlage eingehalten sind.

1	DIN EN 14411:2012-12	Keramische Fliesen und Platten- Begriffe, Klassifizierung, Güteermkmale und Kennzeichnung; Deutsche Fassung EN 14411:2012
2	DIN EN 771-1:2015-11	Festlegungen für Mauersteinen: Teil 1: Mauerziegel, Deutsche Fassung EN 771-1:2011+A1:2015
3	DIN EN 12004:2014-02	Mörtel und Klebstoffe für Fliesen und Platten - Anforderungen, Konformitätsbewertung, Klassifizierung und Bezeichnung; Deutsche Fassung EN 12004:2007+A1:2012
4	TRGS 727	Technische Regeln für Gefahrstoffe (TRGS) 727: "Vermeidung von Zündgefahren infolge elektrostatischer Aufladungen" (Ausgabe Januar 2016)

(9) Diese allgemeine Bauartgenehmigung berücksichtigt auch die wasserrechtlichen Anforderungen an den Regelungsgegenstand bei der Verwendung und Anwendung in LAU-Anlagen. Gemäß § 63 Abs. 4 Nr. 3 WHG<sup>5</sup>, gilt der Regelungsgegenstand damit als geeignet.

(10) Die allgemeine Bauartgenehmigung wird unbeschadet der Prüf- und Genehmigungsvorbehalte anderer Rechtsbereiche erteilt.

(11) Das kombinierte Auskleidungssystem muss

- flüssigkeitsundurchlässig und beständig gegenüber den Flüssigkeiten nach
  - Anlage 1 bei Verwendung des Kunstharzkittsystems "Stellagen VEC" und
  - Anlage 2 bei Verwendung des Kunstharzkittsystems "Resacid FQ KITT" sein,
- auf Dauer entstehende Risse im Stahlbeton bis 0,2 mm Breite überbrücken,
- fest auf dem abzudichtenden Untergrund haften und mit allen erforderlichen Bestandteilen (Beschichtungssystem, Nuttschicht aus Kitt und Platten/Steinen) und in sich verbunden sein,
- alterungs- und witterungsbeständig sein,
- begehbar sein und
- direkt befahrbar durch Luftbereifung, Vollgummi-Rädern, Vulkollan-Rädern oder Polyamidrädern und
- elektrostatische Aufladungen ableiten können.

(12) Das kombinierte Auskleidungssystem mit all seinen Komponenten muss mindestens die Anforderungen an normalentflammbare Baustoffe gemäß Baustoffklasse DIN 4102-B2 nach DIN 4102-1<sup>6</sup> bzw. der Klasse E<sub>fi</sub> oder E nach DIN EN 13501-1<sup>7</sup> durch Prüfung nach DIN EN 11925-2<sup>8</sup> erfüllen.

(13) Die Eigenschaften nach den Abschnitten (11) und (12) wurden dem DIBt nachgewiesen.

## 2 Bestimmungen für Planung, Bemessung und Ausführung

### 2.1 Planung und Bemessung

(1) Die Planung eines kombinierten Auskleidungssystems darf nur von fachkundigen Planern vorgenommen werden. Unter Berücksichtigung der zu erwartenden Einbaugegebenheiten sind prüfbare Konstruktionszeichnungen bzw. Pläne für den Einbau des kombinierten Auskleidungssystems durch einen fachkundigen Planer anzufertigen. Dabei sind die wasserrechtlichen Vorschriften und Bestimmungen sowie die zu erwartenden Beanspruchungen zu berücksichtigen.

(2) Auf die Bestimmungen zur Planung und die Bemessung von Auffangwannen, Auffangräumen und Flächen aus Stahlbeton entsprechend dem Bescheid Nr. Z-59.12-331 wird verwiesen und diese sind zu beachten.

(3) Die Standsicherheit der Konstruktion, auf die das kombinierte Auskleidungssystem eingebaut werden soll, ist nachzuweisen. Der Standsicherheitsnachweis ist zu den Bauakten zu geben.

5	WHG	Gesetz zur Ordnung des Wasserhaushalts (Wasserhaushaltsgesetz - WHG), 31. Juli 2009 (BGBl. I S. 2585), das zuletzt durch Artikel 1 des Gesetzes vom 19.06.2020 (BGBl. S. 1408) geändert wurde
6	DIN 4102-1:1998-05	Brandverhalten von Baustoffen – Teil 1: Baustoffe: Begriffe, Anforderungen und Prüfungen
7	DIN EN 13501-1:2019-05	Klassifizierung von Bauprodukten und Bauarten zu ihrem Brandverhalten – Teil 1: Klassifizierung mit den Ergebnissen aus den Prüfungen zum Brandverhalten von Bauprodukten; Deutsche Fassung EN 13501-1:2018
8	DIN EN ISO 11925-2:2011-02	Prüfungen zum Brandverhalten – Entzündbarkeit von Produkten bei direkter Flammeneinwirkung – Teil 2: Einzelflammentest (ISO 11925-2:2010); Deutsche Fassung EN ISO 11925-2:2010

(4) Der Aufbau des kombinierten Auskleidungssystems und verschiedene Ausführungsdetails, z. B. für den Boden-/Wandanschluss oder einen Sockelanschluss, sind der Anlage 5 und Anlage 6 dargestellt.

(5) Der Untergrund für das kombinierte Auskleidungssystem muss bereits die vorgesehene Sohlneigung aufweisen. Das Bodengefälle des Untergrunds soll mindesten 2 % (einschl. Toleranz) betragen. Das Bodengefälle soll möglichst von Apparatfundamenten, Wänden oder Hauptunterzügen wegführen, so dass die Fläche trocken läuft.

(6) Der tiefste Punkt des untersten Bauteils der Anlage muss mindestens 50 cm über dem höchsten möglichen Grundwasserstand liegen.

## 2.2. Ausführung

### 2.2.1 Allgemeines

(1) Der ausführende Betrieb (gemäß Vorschriften der AwSV<sup>9</sup>) einschließlich seiner Fachkräfte, muss vom Antragsteller für die in diesem Bescheid und der Einbau- und Verarbeitungsanweisung genannten Tätigkeiten geschult und autorisiert sein.

(2) Das kombinierte Auskleidungssystem wird gemäß den Bestimmungen dieses Bescheids und der Einbau- und Verarbeitungsanweisung des Antragstellers eingebaut. Die in der Einbau- und Verarbeitungsanweisung festgelegten Verarbeitungs- und Nachbehandlungshinweise sind einzuhalten.

(3) Für den ordnungsgemäßen Einbau des kombinierten Auskleidungssystems hat der Antragsteller eine Einbau- und Verarbeitungsanweisung zu erstellen, in der zusätzlich zu den Bestimmungen dieses Bescheids, insbesondere zu den folgenden Punkten, detaillierte Beschreibungen enthalten sein müssen:

- Lagerung, Transport und Verpackung für alle Komponenten,
- Untergrundvorbereitung und Untergrundbeschaffenheit von neuen bzw. instand zu setzenden Anlagen (Verunreinigungen, Ebenheit, Feuchtigkeit und Oberflächenfestigkeit),
- Vorbehandlung des Untergrunds (Reinigung, Strahlen, Schleifen, Trocknung, Ausbesserung von Fehlstellen etc.),
- verpflichtender Verweis auf die Ausführungsvoraussetzungen des Beschichtungssystems nach Z-59.12-331,
- Verarbeitungsbedingungen, wie Luftfeuchtigkeit und Temperatur (zur Einhaltung der Taupunktgrenzen), Material- und Oberflächentemperaturen,
- Vorsichtsmaßnahmen bei der Verarbeitung,
- Angaben zur Mischung der Komponenten der Kittsysteme,
- Zusätzliche Angaben zur Verlegetechnik (hohlfugige oder vollsattete Verlegung, Verfugungsart) zu dem in Kunstharzkitt zu verlegenden Platten-/Steinbelag,
- Angaben über den Materialverbrauch und die Qualität des Verlege- und des Verfugekitts,
- erforderliche Arbeitsgänge zum Einbau des kombinierten Auskleidungssystems (z. B. bei Abdichtung von Teilflächen),
- Angaben über die einzubauenden Platten/Steine: Artikelbezeichnung, Abmessungen, Qualität,
- Wartezeiten bis zur Begehbarkeit des kombinierten Auskleidungssystems; bei hohlfugiger Verlegung der Platten/Steine: Angabe der Wartezeit bis zur Verfugung,

<sup>9</sup>

AwSV

Verordnung über Anlagen zum Umgang mit wassergefährdenden Stoffen vom 18. April 2017 (BGBl. I S. 905), die durch Artikel 256 der Verordnung vom 19. Juni 2020 (BGBl. I S. 1328) geändert worden ist)

**Allgemeine Bauartgenehmigung**

Nr. Z-59.31-491

Seite 6 von 12 | 3. November 2020

- Art des Anschlusses des kombinierten Auskleidungssystems an die Tageseinbauleistung einschließlich Vorbereitung, Behandlung und Schutz des Beschichtungssystems bzw. des Platten-/Steinbelags,
- Prüfung des ordnungsgemäßen Einbaus des Beschichtungssystems gemäß den Bestimmungen des Bescheids Nr. Z-59.12-331,
- Visuelle Prüfung der Kittfugen auf Poren,
- Prüfung des Platten-/Steinbelags einschließlich der Kittfugen nach Verlegung auf dem Beschichtungssystem,
- Maßnahmen zur Vermeidung gefährlicher elektrostatischer Aufladungen und Herstellung der Ableitfähigkeit, einschließlich Erdung des kombinierten Auskleidungssystems zum Umgang mit entzündbaren Flüssigkeiten,
- Zulässige Nacharbeiten und Ausbesserungen am kombinierten Auskleidungssystem,
- Schutz des kombinierten Auskleidungssystems bei Einbau von Anlagenteilen.

(4) Konstruktionsdetails müssen den Anlagen 5 und 6 dieses Bescheids entsprechen.

**2.2.2 Spezielle Hinweise für die Ausführung**

(1) Der ausführende Betrieb (gemäß Abschnitt 2.2.1 (1)) hat sich vor Beginn der Abdichtungsarbeiten davon zu überzeugen, dass die baulichen Voraussetzungen zum Einbau des kombinierten Auskleidungssystems gemäß den Bestimmungen dieses Bescheids und der Einbau- und Verarbeitungsanweisung des Antragstellers gegeben sind.

(2) Der Untergrund für den Einbau des kombinierten Auskleidungssystems ist vor dem Auftragen des Beschichtungssystems (Teil des kombinierten Auskleidungssystems) durch den ausführenden Betrieb nach Abschnitt 2.2.1 zu beurteilen und für den Einbau des kombinierten Auskleidungssystems freizugeben. Die Freigabe ist zu dokumentieren und zur Bauakte zu geben.

(3) Die Untergrundvorbereitung und -beschaffenheit muss den Angaben der Einbau- und Verarbeitungsanweisung des Antragstellers und den Angaben dieser allgemeinen Bauartgenehmigung entsprechen.

(4) Das kombinierte System wird in mehreren Arbeitsgängen aufgebracht. Die Hinweise der Einbau- und Verarbeitungsanweisung des Antragstellers sind zu beachten. Kombinierte Auskleidungssysteme müssen sachgemäß und sorgfältig entsprechend den Angaben des Antragstellers ausgeführt werden, damit Haltbarkeit und Schutzwirkung gewährleistet sind. Alle Systemlagen dürfen nur auf einer trockenen und sauberen Fläche aufgebracht werden.

(5) Der Auftrag des Kunstharzkitts sollte bei auf der Rückseite profilierten Platten/Steinen sowohl auf der Verlegefläche als auch auf den Platten/Steinen erfolgen.

(6) Die Verlegung der Platten/Steine erfolgt im Läuferverband. Kreuzfugen sollen möglichst vermieden werden.

(7) Das Schließen der Stoßfugen zwischen den Platten/Steine erfolgt durch Verfugen von Hand, Verfugen mit Fugenspritze oder als Schlammverfugung mit oder ohne Auftragen eines Trennlacks zum Schutz der Platten/Steine. Überschüssiges Fugenmaterial ist zeitnah (vor der Erhärtung) zu entfernen; bei Verwendung von Trennlack muss dieser vollständig abgestoßen und entfernt werden.

(8) Sind in der Fläche Gefällebereiche vorhanden, soll im Platten-/Steinbelag mit Gefällebändern auf den Graten und in den Kehlen gearbeitet werden. Die dazwischen liegenden Flächen werden anschließend mit Platten ausgelegt. Die durchgehende Fuge muss immer in Gefällerrichtung verlaufen.

(9) Beim vollfugigen Verlegen werden Lager- und Stoßfugen in einem Arbeitsgang mit Kitt gefüllt. Die Dicke der Lagerfugen soll eine Dicke von ca. 4 mm bis 8 mm aufweisen. Die Stoßfugenbreite beträgt bei vollfugigem Verlegen ca. 5 mm. Beim Verlegen ist darauf zu achten, dass der Kitt aus der Stoßfuge quillt, der überstehende Kitt wird abgestrichen und die Fuge geglättet.

(10) Beim hohlfugigen Verlegen bleibt die Stoßfuge zuerst leer und wird in einem zweiten Arbeitsgang gefüllt. Die Dicke der Lagerfugen soll eine Dicke von ca. 4 mm bis 7 mm aufweisen. Die Stoßfugen müssen min. 15 mm tief frei von Kitt sein und müssen ohne Verunreinigen vor dem Verfugen sein. Die Breite der Stoßfuge beträgt ca. 4 mm bis 8 mm. Ein ordnungsgemäßes Schließen der Stoßfugen im zweiten Arbeitsgang muss gewährleistet sein.

(11) Es ist darauf zu achten, dass unmittelbar am Ausführungsobjekt die in der Einbau- und Verarbeitungsanweisung angegebenen Grenzwerte für die Temperatur und die Luftfeuchte sowie der Taupunktastand eingehalten werden.

(12) Kann die abzudichtende Fläche aufgrund ihrer Größe nicht in einem Arbeitsgang vorbereitet und anschließend verlegt werden, ist dies sektionsweise zu bearbeiten. Es wird hierbei nur eine Teilfläche für die nachfolgend zu verlegenden Platten/Steine vorbereitet. Beim Verlegen der Platten/Steine in Kunstharzkitt ist darauf zu achten, dass die vorbehandelte Sektion stets größer ist als die zu verlegende Fläche. Wenn die verlegte Fläche ausgehärtet ist, so dass diese gegenüber mechanischen Einwirkungen ausreichend widerstandsfähig und begehbar ist, wird die benachbarte Fläche mit Platten/Steine belegt.

(13) Um einen einwandfreien, haltbaren und sauberen Anschluss an den Grenzen der Flächen zu erreichen, muss der Anschlussbereich durch geeignete Maßnahmen gemäß der Einbau- und Verarbeitungsanweisung des Antragstellers vorbehandelt werden.

(14) In Auffangräumen in Gebäuden darf auf die Nutzschiicht des kombinierten Auskleidungssystems verzichtet werden. Die Befahrung dieser Auffangräume ohne Nutzschiicht ist nur zulässig, sofern die abZ/aBG des Beschichtungssystem als Teil des kombinierten Auskleidungssystem die Befahrung des Beschichtungssystem selbst gestattet. Dabei ist zu gewährleisten, dass der jeweiligen Auffangraum bis zum maximal möglichen Flüssigkeitsstand mit dem Beschichtungssystem als Teil des kombinierten Auskleidungssystem beschichtet wird.

Soll bei Auffangräumen im Freien auf die Nutzschiicht des kombinierten Auskleidungssystem verzichtet werden, sind die Flächen der Auffangwanne vollständig mit dem Beschichtungssystem als Teil des kombinierten Auskleidungssystem zu beschichten. Für die Befahrung dieser Flächen der Auffangwanne im Freien gelten die zuvor genannten Bestimmungen für Auffangräume in Gebäuden gleichermaßen.

(15) Während und nach dem Abschluss der Verlegung des kombinierten Auskleidungssystem sind bei lösemittelhaltigen Komponenten, die durch die Kittsysteme eingebrachten Lösemittel durch technische Lüftungsmaßnahmen auszutragen, soweit die natürliche Lüftung dazu nicht ausreicht. Die Mindesthärtungszeiten bis zur mechanischen und chemischen Belastbarkeit gemäß Einbau- und Verarbeitungsanweisung des Antragstellers sind zu beachten.

(16) Zusätzliche Anstriche wie Markierungen, Einölungen auf dem kombinierten Auskleidungssystem sind unzulässig.

### 2.2.3 Kontrollen des ausführenden Betriebs

(1) Vor, während bzw. nach dem Einbau des kombinierten Auskleidungssystem sind nachstehende Kontrollen durch den Betreiber durchzuführen.



## (2) Vor dem Einbau:

Die Untergrundvorbereitung und -beschaffenheit muss den Angaben der Einbau- und Verarbeitungsanleitung des kombinierten Auskleidungssystems des Antragsstellers und den Angaben dieser allgemeinen Bauartgenehmigung entsprechen, im Besonderen:

- Die Betonflächen müssen mindestens 28 Tage alt, trocken (Restfeuchte  $\leq 4\%$ ) und frei von Verunreinigungen sein, sowie eine ausreichende Oberflächenhaftzugfestigkeit aufweisen. Die Oberflächenzugfestigkeit muss im Mittel mindestens 1,5 N/mm betragen.
- Innen liegende Kanten sind als Hohlkehlen auszuführen.
- Die Ebenheit des Untergrundes muss mindestens der DIN 18202, Tabelle 3, Zeile 3<sup>10</sup> entsprechen.

## (3) Vor dem Einbau der Nutzschrift:

Das Beschichtungssystem "Stellagen ASP", welches ordnungsgemäß gemäß dem zugehörigen Bescheid Nr. Z-59.12-331 und den Einbau- und Verarbeitungsanweisungen des Antragstellers eingebaut wird, ist vor dem Einbau der Nutzschrift vollflächig visuell zu überprüfen, im Besonderen muss es frei sein von:

- Beschädigungen an der Oberfläche, wie Kratzer, Abplatzungen, Risse und
- Verunreinigungen durch Schmutz oder trennende Mittel

## (4) Während des Einbaus der Nutzschrift:

Die kontinuierliche Kontrolle gemäß den Angaben der Einbau- und Verarbeitungsanweisungen des Antragstellers ist durchzuführen, im Besonderen:

- die Einhaltung der Mischungsverhältnisse aller Kittkomponenten,
- Einhaltung der Verarbeitungszeiten,
- permanente Kontrolle der Temperatur, der relativen Luftfeuchte sowie des Taupunkt- abstands,
- die Sauberkeit beim Verfugen der Stoßfugen,
- die Einhaltung der Breite der Stoßfugen und die ausreichende Fugentiefe von mindestens 15 mm,
- Einhaltung der Nutzschrifthöhe, des Gefälles und Einhaltung der geforderten Ebenheit.

## (5) Nach dem Einbau und vollständiger Erhärtung des Kittsystems:

- Ermittlung des Erdableitwiderstands. Er muss den Anforderungen von Abschnitt 3.2.1 (6) entsprechen.
- Das kombinierte Auskleidungssystem ist vollflächig visuell zu überprüfen. Stichproben- artig sind Kontrollen auf Hohlstellen mittels Klangprobe durchzuführen. Bei der visuellen Kontrolle ist im Besonderen auf Folgendes zu achten:
  - Löcher in den Stoßfugen,
  - Risse in den Stoßfugen oder in den Platten/Steinen,
  - ggf. vorhandene Hohlstellen,
  - sonstige Beschädigungen am Nutzbelag wie Abplatzungen und
  - Einhaltung des vorgegebenen Gefälles.

(6) Die Ergebnisse der Kontrollen vor, während und nach dem Einbau sind zu dokumen- tieren und zusammen mit der Übereinstimmungserklärung des eingebauten kombinierten Auskleidungssystems (z. B. gemäß Anlage 7) zur Bauakte und dem Betreiber zu geben.



#### 2.2.4 Übereinstimmungserklärung für die Bauart

(1) Die Bestätigung der Übereinstimmung der Bauart des eingebauten kombiniertes Auskleidungssystems mit den Bestimmungen dieses Bescheids muss vom ausführenden Betrieb gemäß Abschnitt 2.2.1 (1) mit einer Übereinstimmungserklärung in Anlehnung an Anlage 7 erfolgen.

(2) Die Übereinstimmungserklärung muss auf Grundlage der Bestimmungen dieser allgemeinen Bauartgenehmigung, insbesondere des Abschnitts 2.1, und der Kontrollen gemäß Abschnitt 2.2.3 erfolgen.

(3) Aus den Aufzeichnungen muss ersichtlich sein, welche Materialien für das kombinierte Auskleidungssystem verwendet wurden. Dazu sind insbesondere die Chargennummern des Beschichtungssystems, der verwendeten Platten/Steine und des verwendeten Verlegekits zu dokumentieren.

(4) Die Übereinstimmungserklärung ist dem Betreiber der Anlage zusammen mit einer Kopie dieses Bescheids, der Kopie der allgemeinen bauaufsichtlichen Zulassung/allgemeinen Bauartgenehmigung Nr. Z-59.12-331 des verwendeten Beschichtungssystems, einer Kopie des Standsicherheitsnachweises sowie einer Kopie der Einbau- und Verarbeitungsanweisung des Antragstellers der allgemeinen Bauartgenehmigung zu übergeben.

(5) Die Aufzeichnungen müssen während der Bauzeit auf der Baustelle bereitliegen. Sie sind nach Abschluss der Arbeiten mindestens 5 Jahre vom Unternehmen aufzubewahren. Kopien der Aufzeichnungen sowie des Standsicherheitsnachweises sind dem Betreiber zur Aufnahme in die Bauakten auszuhändigen und dem Deutschen Institut für Bautechnik, der zuständigen obersten Bauaufsichtsbehörde und dem Sachverständigen (gemäß Vorschriften der AwSV<sup>9</sup> auf Verlangen vorzulegen).

(6) Der durch den Antragsteller geschulte und ggf. autorisierte ausführende Betrieb vor Ort (gemäß Abschnitt 3.2.1 (1)) ist verpflichtet, für jedes kombinierte Auskleidungssystem vor Ort deutlich sichtbar ein Schild anzubringen. Dabei sollen zum kombinierten Auskleidungssystem mitgelieferte Schilder des Antragstellers verwendet werden, die mindestens folgende Angaben enthalten müssen:

Zur Abdichtung wurde verwendet

Kombiniertes Auskleidungssystem: "Stellagen ASP CM 2"

Bescheidnummer des kombinierten Auskleidungssystems: Z-59.31-491

Antragsteller des kombinierten Auskleidungssystems: "DSB Säurebau GmbH"

Beschichtungssystem: Stellagen ASP

Bescheidnummer: Z-59.12-331

Plattierung:

Kittsystem:

ausgeführt am:

ausgeführt von: (ausführende Betrieb siehe Abschnitt 2.2.1 (1))

Zur Schadensbeseitigung dürfen nur die in diesem Bescheid genannten Materialien entsprechend den Angaben des Antragstellers verwendet werden!

### 3 Bestimmungen für Nutzung, Unterhalt und Wartung

#### 3.1 Allgemeines

(1) Die Eigenschaften und Nutzung des kombinierten Auskleidungssystem sind nur für den gemäß Abschnitt 1 beschriebenen Regelungsgegenstand und Anwendungsbereich sowie den gemäß Abschnitt 2.1 und Anlage 5 beschriebenen Aufbau nachgewiesen.

(2) Auf die Notwendigkeit der gemäß den Vorschriften der AwSV<sup>9</sup> regelmäßigen Kontrolle der Anlage durch den Betreiber oder der ständigen Überwachung der Dichtheit sowie der Funktionsfähigkeit der Anlage wird verwiesen. Hierfür gelten die unter Abschnitt 3.2 aufgeführten Kriterien in Verbindung mit Abschnitt 3.3.

(3) Die Vorgaben des Antragstellers für die ordnungsgemäße Reinigung und Wartung des Regelungsgegenstandes sind vom Betreiber einer Anlage zu berücksichtigen.

(4) Vom Betreiber sind in der Betriebsanweisung der Anlage die Kontrollintervalle, in Abhängigkeit von der nach diesem Bescheid zulässigen Beanspruchungsdauer zu organisieren. Die Ergebnisse der Kontrollen und alle von der Betriebsanweisung abweichenden Ereignisse sind zu dokumentieren. Diese Aufzeichnungen sind dem Sachverständigen (gemäß Vorschriften der AwSV<sup>9</sup>) auf Verlangen vorzulegen.

(5) Umlade- und Abfüllvorgänge sind gemäß den Vorschriften der AwSV<sup>9</sup> regelmäßig visuell auf Leckagen zu kontrollieren. Werden Leckagen festgestellt, sind umgehend Maßnahmen zu deren Beseitigung zu veranlassen.

(6) In Anlagen zum Lagern wassergefährdender Stoffe ist dafür Sorge zu tragen, dass im Schadensfall austretende Flüssigkeiten gemäß Anlage 1 oder Anlage 2 (je nach gewähltem Kittsystem) so schnell wie möglich und innerhalb der maximal zulässigen Beanspruchungsdauer gemäß Beanspruchungsstufe in Verbindung mit Anlage 3, Tabelle 1 von der Dichtfläche entfernt werden.

(7) Nach jeder Beanspruchung mit wassergefährdenden Flüssigkeiten ist das kombinierte Auskleidungssystem visuell auf seine Funktionstüchtigkeit zu prüfen; ggf. sind weitere Maßnahmen zu ergreifen. Zusätzlich ist auf den ordnungsgemäßen Erdungsanschluss zu achten.

(8) Das kombinierte Auskleidungssystem darf nur zum Lagern, Abfüllen und Umschlagen entzündbarer Flüssigkeiten verwendet werden, wenn im Fertigungsprotokoll gemäß Anlage 7 eine Aussage über die Ableitfähigkeit gemacht wurde und die zulässigen Werte gemäß diesem Bescheid festgestellt wurden.

## **3.2 Prüfungen durch Sachverständige gemäß Vorschriften der AwSV**

### **3.2.1 Inbetriebnahmeprüfung**

(1) Der Sachverständige ist über den Fortgang der Arbeiten laufend zu informieren. Ihm ist die Möglichkeit zu geben, an den Kontrollen vor, während und nach dem Einbau des kombinierten Auskleidungssystems nach Abschnitt 2.2.1 teilzunehmen und die Ergebnisse der Kontrollen zu beurteilen.

(2) Die Prüfung vor Inbetriebnahme bzw. Wiederinbetriebnahme ist in Anwesenheit eines sachkundigen Vertreters des Betriebs nach Abschnitt 2.2.1 (1) und des Anlagenbetreibers durchzuführen.

(3) Die abschließende Prüfung der Beschaffenheit der Oberfläche des kombinierten Auskleidungssystems erfolgt durch Inaugenscheinnahme der Oberfläche sämtlicher Bereiche des jeweiligen Platten-/Steinbelags und zusätzlich werden stichprobenartig Prüfungen zum Verbund des Systems mit geeigneten Prüfungen, wie Abklopfen (Klangprüfung) durchgeführt. Sie darf erst nach Ablauf der festgelegten Mindesthärtungszeit des Platten-/Steinbelages erfolgen.

(4) Es ist zu kontrollieren, ob die Bestimmungen dieser allgemeine Bauartgenehmigung, die Unterlagen nach Abschnitt 2.2.4 (3) sowie die Bestätigung des ausführenden Betriebs (siehe Anlage 7) vorliegen. Diese sind auf Verlangen dem Sachverständigen vorzulegen.

(5) Der Sachverständige prüft die in der Betriebsanweisung des Betreibers festgelegten Kontrollintervalle.

(6) Sofern das kombinierte Auskleidungssystem zum Umgang mit entzündbaren Flüssigkeiten eingesetzt werden soll, ist die Ableitfähigkeit gemäß den Technischen Regeln für Gefahrstoffe (TRGS) des Ausschusses für Gefahrstoffe (AGS), TRGS 727, Abschnitt 2 Nr. (9) nachzuweisen. Bei der Prüfung ist Folgendes zu beachten:

- Für die vollständige Erdung des kombinierten Auskleidungssystems ist Sorge zu tragen.
- Geprüft wird der Erdableitwiderstand an der Kittfuge bei einer Gleichspannung von etwa 100 V.
- Die Anzahl der Messpunkte ist in Abhängigkeit von der Größe der beschichteten/belegten Fläche im Bereich von 1 Messung/10m<sup>2</sup> festzulegen. Die Messpunkte müssen gleichmäßig verteilt über die ganze Fläche liegen.
- Sofern die sichere Aussage zur Ableitfähigkeit elektrostatische Aufladungen durch den Sachverständigen nicht möglich ist, kann er nach eigenem Ermessen zusätzliche Messpunkte bestimmen und Messungen durchführen. Bei Umgebungstemperatur und relativer Luftfeuchte bis max. 80 % sind Messwerte kleiner  $1 \times 10^8$  Ohm zulässig:
- Die Ergebnisse der Prüfungen sind gemäß Anlage 7 zu protokollieren und zur Bauakte zu nehmen.

### 3.2.2 Wiederkehrende Prüfungen bei Anwendung

(1) Vor wiederkehrenden Prüfungen sind die Anlagen unter Beachtung der Sicherheitsvorschriften und unter Beachtung der Einbau- und Verarbeitungsanweisungen des Antragstellers für das kombinierte Auskleidungssystem von einem Fachbetrieb ggf. zu entgasen und zu reinigen. Im Fall des Umgangs mit entzündbaren Flüssigkeiten und deren Dämpfe muss der Fachbetrieb die erforderlichen Kenntnisse im Brand- und Explosionsschutz nachweisen.

(2) Das kombinierte Auskleidungssystem ist wiederkehrend darauf zu prüfen, ob die Voraussetzung für seine Verwendung noch gegeben ist.

(3) Die Prüfung des kombinierten Auskleidungssystems erfolgt durch Inaugenscheinnahme, durch partielles Abklopfen und ggf. durch Messungen.

(4) Bei den wiederkehrenden Prüfungen ist das kombinierte Auskleidungssystem hinsichtlich seiner Schutzwirkung wie folgt zu prüfen und zu beurteilen.

Das kombinierte Auskleidungssystem gilt weiterhin als flüssigkeitsundurchlässig und befahrbar im Sinne der besonderen Bestimmungen nach Abschnitt 2.1 (1), wenn insbesondere keine nachstehend aufgeführten Mängel feststellbar sind:

- Mechanische Beschädigungen/Abplatzungen an der Oberfläche
- Unebenheiten des Platten-/Steinbelags
- Blasenbildung oder Ablösungen sowohl der Platten-/Steinlage vom Beschichtungssystem als auch des kompletten kombinierten Auskleidungssystems vom Betonuntergrund
- Rissbildung in den Fugen oder Platten/Steine
- Auflösen/Aufweichen der Fugen oder Platten/Steine
- auffällige Verfärbungen der Fugen oder Platten/Steine

Das kombinierte Auskleidungssystem gilt weiterhin als ableitfähig, zur Vermeidung von Zündgefahren durch gefährliche elektrostatische Aufladungen beim Umgang mit entzündbaren Flüssigkeiten, wenn

- bei der visuellen und mechanischen Prüfung keine Mängel festgestellt werden.
- die Einhaltung der Anforderungen an den zulässigen Grenzwert gemäß Abschnitt 3.2.1 (6) durch Messungen ggf. stichprobenartig festgestellt wird und
- das kombinierte Auskleidungssystem vollständig geerdet ist.

(5) Werden bei wiederkehrenden Prüfungen Beschädigungen am Auskleidungssystem festgestellt, sind entsprechende Maßnahmen gemäß Abschnitt 3.3 und 3.4 zur Beseitigung der Mängel zu treffen.

### 3.3 Mängelbeseitigung

(1) Nach den Vorschriften der AwSV<sup>9</sup> sind Mängel zu beheben, die bei den Prüfungen und Kontrollen festgestellt werden.

Die Mängelbeseitigung erfolgt unter Berücksichtigung der Bestimmungen dieses Bescheids und der Einbau- und Verarbeitungsanweisung des Antragstellers für das kombinierte Auskleidungssystem zu Ausbesserungsarbeiten.

(2) Mit der Mängelbeseitigung ist ein Betrieb nach Abschnitt 2.2.1 (1) zu beauftragen, der nur die in diesem Bescheid genannten Materialien entsprechend den Angaben der Einbau- und Verarbeitungsanweisung des Antragstellers verwenden darf und die Anforderungen des Abschnitts 2.2.1 erfüllt.

(3) Gerissene Platten/Steine sind auszutauschen. Dafür ist die beschädigte Fläche seitlich umlaufend einzuschneiden und bis auf den Betonuntergrund auszustemmen bzw. abzuschleifen. Der Betonuntergrund ist entsprechend der Einbau- und Verarbeitungsanweisung des Antragstellers vorzubereiten. Angrenzende Schichten werden angeschliffen und gereinigt. Das kombinierte Auskleidungssystem ist entsprechend den Vorschriften dieses Bescheids einzubauen und einzupassen. Fehlstellen am Platten-/Steinbelag, die die Flüssigkeitsundurchlässigkeit in Frage stellen, sind instand zu setzen. Platten/Steine müssen passgerecht der Aussparung zugeschnitten/zugehauen und in dem entsprechenden Kunstharzkitt verlegt werden. Die flüssigkeitsundurchlässig wiederhergestellten Flächen sind erneut auf die Einhaltung der Anforderungen gemäß Abschnitt 2.2.1 zu prüfen.

(4) Beschädigte Flächen müssen bis zum Betonuntergrund ausgebaut werden und sind gemäß Absatz (3) neu einzubauen, Teilreparaturen, die nur am Platten-/Steinbelag stattfinden sollen, sind nicht zulässig.

(5) Sofern die Gesamtfläche der auszubessernden Fehlstellen 30 % überschreitet, entscheidet der Sachverständige (gemäß Vorschriften der AwSV<sup>9</sup>), ob eine Ausbesserung noch zulässig ist. Bei Nacharbeiten in größerem Umfang ist die wiederkehrende Prüfung durch eine fachkundige Person zu wiederholen.

### 3.4 Wiederherstellung der Flüssigkeitsundurchlässigkeit in bestehenden Anlagen

(1) Bei der Instandsetzung von kombinierten Auskleidungssystemen (Wiederherstellung der Flüssigkeitsundurchlässigkeit) in bestehenden Anlagen hat der Betreiber gemäß den Vorschriften der AwSV<sup>9</sup>

- die Bauzustandsbegutachtung und das darauf abgestimmte Instandsetzungskonzept bei einem fachkundigen Planer und
- die Überprüfung des ordnungsgemäßen Zustandes des wiederhergestellten Bereichs zu veranlassen.

Dem Sachverständigen ist die Möglichkeit der Kenntnisnahme der Bauzustandsbegutachtung und des Instandsetzungskonzepts einzuräumen.

(2) Beschädigte Flächen sind gemäß Abschnitt 2 und Abschnitt 3 flüssigkeitsundurchlässig wiederherzustellen.

(3) Mit Arbeiten zur Wiederherstellung der Flüssigkeitsundurchlässigkeit sind nur Betriebe nach Abschnitt 2.2.1 (1) zu beauftragen.

Dr.-Ing. Ullrich Kluge  
Referatsleiter

Beglaubigt  
Wolf

Liste der Flüssigkeiten gegen die das kombinierte Auskleidungssystem "Stellagen ASP CM 2" mit Kittsystem "Stellagen VEC" flüssigkeitsundurchlässig und chemisch beständig ist

Medien- gruppe Nr.	zugelassene Flüssigkeiten* für die Anlagenbetriebsarten Lagern (L), Abfüllen (A) und Umladen (U) nach Beanspruchungsstufe gering (1), mittel (2) und hoch (3)		Betriebs- art und Stufe
1	Ottokraftstoffe nach DIN EN 228 mit einem maximalen (BIO) Ethanolgehalt von 5 Vol.% nach DIN EN 15376		LA3/U2
2	Flugkraftstoffe		
3	<ul style="list-style-type: none"> <li>- Heizöl EL nach DIN 51603-1,</li> <li>- ungebrauchte Verbrennungsmotorenöle und Kraftfahrzeug-Getriebeöle,</li> <li>- Gemische aus gesättigten und aromatischen Kohlenwasserstoffen mit einem Aromatengehalt von <math>\leq 20</math> Ma.-% und einem Flammpunkt <math>&gt; 60</math> °C</li> </ul>		
3b	Dieselkraftstoffe nach DIN EN 590 mit Zusatz von Biodiesel nach DIN EN 14214 bis zu einem Gesamtgehalt von max. 20 Vol.-%		
4	Kohlenwasserstoffe sowie benzolhaltige Gemische mit max. 5 Vol.-% Benzol, außer Kraftstoffe		
4a	benzolhaltige Gemische		
4b	Rohöle		
4c	gebrauchte Verbrennungsmotorenöle und Kraftfahrzeug-Getriebeöle mit einem Flammpunkt $> 60$ °C		
5	ein- und mehrwertige Alkohole mit max. 48 Vol.-% Methanol und Ethanol (in Summe), Glykole, Polyglykole, deren Monoether sowie deren wässrige Gemische		
5a	Alkohole und Glykoether sowie deren wässrige Gemische		
5b	ein- und mehrwertige Alkohole $\geq C2$ mit max. 48 Vol.-% Ethanol sowie deren wässrige Gemische		
6	Halogenkohlenwasserstoffe $\geq C2$		
6a	alle Halogenwasserstoffe		
6b	aromatische Halogenkohlenwasserstoffe		
7	organischen Ester und Ketone, außer Biodiesel		
7a	aromatische Ester und Ketone, außer Biodiesel		
7b	Biodiesel nach DIN EN 14214		
8a	aliphatischer Aldehyde sowie deren wässrige Lösungen		
9	wässrige Lösungen organischer Säuren (Carbonsäuren) bis 10 % sowie deren Salze (in wässriger Lösung), außer Milchsäure und Ameisensäure		
9a	organische Säuren (Carbonsäuren), außer Ameisensäure $> 10$ % sowie deren Salze (in wässriger Lösung)		
10	anorganische Säuren (Mineralsäuren) bis 20 % sowie sauer hydrolysierende, anorganische Salze in wässriger Lösung (pH $< 6$ ), außer Flusssäure und oxidierend wirkende Säuren und deren Salze		
11	anorganische Laugen sowie alkalisch hydrolysierende, anorganische Salze in wässriger Lösung (pH $> 8$ ), ausgenommen Ammoniaklösungen und oxidierend wirkende Lösungen von Salzen (z. B. Hypochlorit)		
12	wässrige Lösungen anorganischer nicht oxidierender Salze mit einem pH-Wert zwischen 6 und 8		
13	Amine sowie deren Salze (in wässriger Lösung)		
14	wässrige Lösungen organischer Tenside		
15	cyclische und acyclische Ether		
15a	acyclische Ether		
Einzel- Medien	- Acetonitril	- Phosphorsäure $\leq 89$ %	
	- Ameisensäure $\leq 100$ %	- Salpetersäure $\leq 65$ %	
	- Chromschwefelsäure (30 % CrO <sub>3</sub> gelöst in 20 %iger Schwefelsäure)	- Salzsäure $\leq 37$ %	
	- Fluorwasserstoffsäure $\leq 40$ %	- Schwefelsäure $\leq 80$ %	
	- Natriumhypochloridlösung (Aktivchlorgehalt $\leq 12$ %)	- Wasserstoffperoxid $\leq 50$ %	
	- Schwefelsäure $\leq 96$ %	- wässrige Ammoniaklösung $\leq 25$ %	
		L2/AU1	

\* soweit keine anderen Angaben zu den aufgeführten Flüssigkeiten gemacht werden, handelt es sich jeweils um technisch reine Substanzen oder um Mischungen technisch reiner Substanzen der jeweiligen Gruppe, jedoch nicht in Mischung mit Wasser soweit dies nicht extra ausgewiesen ist

Anlagenbetriebsarten und Stufen gemäß Anlage 3

Kombiniertes Auskleidungssystem "Stellagen ASP CM 2" (ableitfähig) zur Verwendung in LAU-Anlagen	Anlage 1
Liste der Flüssigkeiten für die Beanspruchung "gering", "mittel" und "hoch"	

Liste der Flüssigkeiten gegen die das kombinierte Auskleidungssystem "Stellagen ASP CM 2" mit Kittsystem "Resacid FQ Kitt" flüssigkeitsundurchlässig und chemisch beständig ist

Medien- gruppe Nr.	zugelassene Flüssigkeiten * für die Anlagenbetriebsarten Lagern (L), Abfüllen (A) und Umladen (U) nach Beanspruchungsstufe gering (1), mittel (2) und hoch (3)	Betriebs- art und Stufe
1	Ottokraftstoffe nach DIN EN 228 mit einem maximalen (BIO) Ethanolgehalt von 5 Vol.% nach DIN EN 15376	LA3/U2
2	Flugkraftstoffe	
3	- Heizöl EL nach DIN 51603-1, - ungebrauchte Verbrennungsmotorenöle und Kraftfahrzeug-Getriebeöle, - Gemische aus gesättigten und aromatischen Kohlenwasserstoffen mit einem Aromatengehalt von ≤ 20 Ma.-% und einem Flammpunkt > 60 °C	
3b	Diesekraftstoffe nach DIN EN 590 mit Zusatz von Biodiesel nach DIN EN 14214 bis zu einem Gesamtgehalt von max. 20 Vol.-%	
4	Kohlenwasserstoffe sowie benzolhaltige Gemische mit max. 5 Vol.-% Benzol, außer Kraftstoffe	
4a	benzolhaltige Gemische	
4b	Rohöle	
4c	gebrauchte Verbrennungsmotorenöle und Kraftfahrzeug-Getriebeöle mit einem Flammpunkt > 60 °C	
5	ein- und mehrwertige Alkohole mit max. 48 Vol.-% Methanol und Ethanol (in Summe), Glykole, Polyglykole, deren Monoether sowie deren wässrige Gemische	
5a	Alkohole und Glykolether sowie deren wässrige Gemische	
5b	ein- und mehrwertige Alkohole ≥ C2 mit max. 48 Vol.-% Ethanol sowie deren wässrige Gemische	
6	Halogenkohlenwasserstoffe ≥ C2	
6a	alle Halogenwasserstoffe	
6b	aromatische Halogenkohlenwasserstoffe	
7	organischen Ester und Ketone, außer Biodiesel	
7a	aromatische Ester und Ketone, außer Biodiesel	
7b	Biodiesel nach DIN EN 14214	
8a	aliphatischer Aldehyde sowie deren wässrige Lösungen	
9	wässrige Lösungen organischer Säuren (Carbonsäuren) bis 10 % sowie deren Salze (in wässriger Lösung), außer Milchsäure und Ameisensäure	
9a	organische Säuren (Carbonsäuren), außer Ameisensäure > 10 % sowie deren Salze (in wässriger Lösung)	
10	anorganische Säuren (Mineralsäuren) bis 20 % sowie sauer hydrolysierende, anorganische Salze in wässriger Lösung (pH < 6), außer Flusssäure und oxidierend wirkende Säuren und deren Salze	
11	anorganische Laugen sowie alkalisch hydrolysierende, anorganische Salze in wässriger Lösung (pH > 8), ausgenommen Ammoniaklösungen und oxidierend wirkende Lösungen von Salzen (z. B. Hypochlorit)	
12	wässrige Lösungen anorganischer nicht oxidierender Salze mit einem pH-Wert zwischen 6 und 8	
13	Amine sowie deren Salze (in wässriger Lösung)	
14	wässrige Lösungen organischer Tenside	
15	cyclische und acyclische Ether	
15a	acyclische Ether	
Einzel- Medien	- Acetonitril	- Phosphorsäure ≤ 89 %
	- Ameisensäure ≤ 100 %	- Salzsäure ≤ 37 %
	- Chromschwefelsäure (30 % CrO <sub>3</sub> gelöst in 20 %iger Schwefelsäure)	- Schwefelsäure ≤ 80 %
	- Fluorwasserstoffsäure ≤ 40 %	- Wasserstoffperoxid ≤ 50 %
	- Natriumhypochloridlösung (Aktivchlorgehalt ≤ 12 %)	- wässrige Ammoniaklösung ≤ 25 %
	- Salpetersäure ≤ 65 %	
	- Schwefelsäure ≤ 96 %	
		LAU1
		L2/AU1

\* soweit keine anderen Angaben zu den aufgeführten Flüssigkeiten gemacht werden, handelt es sich jeweils um technisch reine Substanzen oder um Mischungen technischer Substanzen der jeweiligen Gruppe, jedoch nicht in Mischung mit Wasser soweit dies nicht extra ausgewiesen ist

Anlagenbetriebsarten und Stufen gemäß Anlage 3

Kombiniertes Auskleidungssystem "Stellagen ASP CM 2" (ableitfähig) zur Verwendung in LAU-Anlagen	Anlage 2
Liste der Flüssigkeiten für die Beanspruchung "gering", "mittel" und "hoch"	



Beanspruchungsstufen gemäß TRwS DWA-A 786<sup>1</sup> und Anlagenbetriebsarten

Tabelle 1: maximal zulässige Beanspruchungsdauer und Häufigkeit der Beaufschlagung mit wassergefährdenden Flüssigkeiten nach Beanspruchungsstufe und Anlagenbetriebsart

Beanspruchungsstufe	Beanspruchungsdauer * bzw. Häufigkeit	Anlagenbetriebsart	Klasse	Stufe ***
gemäß TRwS DWA-A 786 <sup>1</sup>		gemäß allgemeiner bauaufsichtlicher Zulassung		
1	2	3	4	5
gering	max. 8 Stunden	Lagern	LAU1	1
	Abfüllen bis zu 4 mal/Jahr **	Abfüllen		
	Umladen (1)	Umladen (1)		
mittel	max. 72 Stunden	Lagern	L2/U2	2
	Umladen (2)	Umladen (2)		
	Abfüllen bis zu 250 mal/Jahr	Abfüllen	A2	3
hoch	max. 3 Monate	Lagern	L3/AU2	4
	unbegrenzte Anzahl Abfüllvorgänge **	Abfüllen	LA3/U2	5

\* Zeitraum innerhalb dessen eine Leckage erkannt und beseitigt worden sein muss bzw. vorgesehene Häufigkeit von Abfüllvorgängen

\*\* unter Beachtung besonderer Vorkehrungen beim Abfüllen gemäß TRwS DWA-A 786<sup>1</sup>

\*\*\* Die jeweils höhere Stufe schließt die darunter liegende Stufe ein.

Umladen gemäß TRwS DWA-A 786:

Beim Umladen von flüssigen wassergefährdenden Stoffen in Behältern und Verpackungen werden in Abhängigkeit von der Betriebsweise zwei Beanspruchungsstufen definiert, denen technische Anforderungen zugeordnet werden.

- (1) gering: Wenn außerhalb des Umladebetriebs keine derartigen Behälter und Verpackungen auf der Umschlagfläche abgestellt sind.
- (2) mittel: Wenn zusätzlich zum Umladebetrieb derartige für Behälter und Verpackungen regelmäßig auf der Umschlagfläche bis maximal 72 h abgestellt sind.

Es ist dafür Sorge zu tragen, dass im Schadensfall austretende Flüssigkeit so schnell wie möglich und innerhalb der maximal zulässigen Beaufschlagungsdauer von der Dichtfläche entfernt wird!

Umlade- und Abfüllvorgänge sind ständig visuell auf Leckagen zu Überwachen und Maßnahmen zu deren Beseitigung zu veranlassen!

<sup>1</sup> Arbeitsblatt DWA-A-786, Technische Regeln wassergefährdender Stoffe (TRwS), Ausführung von Dichtflächen; DWA (Fassung Oktober 2020)

Kombiniertes Auskleidungssystem "Stellagen ASP CM 2" (ableitfähig) zur Verwendung in LAU-Anlagen

Anlagenbetriebsarten und Beanspruchungsstufen

Anlage 3



Kittsysteme	Kittsystem Stellagen VEC	Kittsystem Resacid FQ Kitt
Techn. Kenndaten		
<b>Dichte<sup>1)</sup></b> (in g/cm <sup>3</sup> ) gemäß DIN EN ISO 1183-1, ASTM D 792	Komponente A (Harz) Komponente B (Beschleuniger) Komponente C (Härter) Komponente D (Füllstoff)	Komponente A (Harz) Komponente B (Füllstoff mit Härter)
fertige Mischung	ca. 2,05	ca. 2,0
<b>max. Lagerzeit<sup>1)</sup></b> (bei 20 °C)	Komponente A (Harz): 6 Monate	Komponente A (Harz): 24 Monate
	Komponente B (Beschleuniger): 24 Monate	
	Komponente C (Härter): 12 Monate	Komponente B (Füllstoff mit Härter): 24 Monate
	Komponente D (Füllstoff): 24 Monate	
<b>Mischungsverhältnis<sup>1)</sup></b> (Gewichtsteile der Komponenten)	A : B : C : D 1 : 0,025 : 0,025 : 3,6	A : B 1 : 4,0
<b>Zusatzstoffe</b>	Kupferleitband	Kupferleitband
<b>Verarbeitungstemperatur<sup>1)</sup></b> (°C) für die Kittmasse	ca. 10 – 30	ca. 10 – 30
<b>Verarbeitungszeit<sup>1)</sup></b> (in Minuten) (bei +20 °C) der frisch angemischten Kittmasse	ca. 30 – 60	ca. 50
<b>Verbrauch<sup>1)</sup></b> (in kg/m <sup>2</sup> ) Kittmasse		
Spaltplatten 240 mm x 115 mm x 20 mm	ca. 15,4	ca. 15
Spaltplatten 240 mm x 115 mm x 40 mm	ca. 19,5	ca. 19
Steine 240 mm x 115 mm x 65 mm	23,6	23
Steine 240 mm x 115 mm x 80 mm	26,7	26
<b>Kittbettdicke /Fugenbreite<sup>1)</sup></b> (in mm) bei hohlfugiger Verlegung	ca. 4 bis 7/ ca. 4 bis 8	ca. 4 bis 7/ ca. 4 bis 8
<b>Wartezeiten<sup>1)</sup></b> (in Stunden) (bei +20 °C) bis zur <b>Begehbarkeit</b>	mind. 4	mind. 5
<b>Mindesthärtungszeiten<sup>1)</sup></b> (bei 20 °C) bis zur vollen mechanischen und chemischen Belastbarkeit	5 Tage	5 Tage
<b>Farbton des Kitts<sup>1)</sup></b>	schwarz	schwarz
<b>Befahrbarkeit</b> (komplettes kombiniertes Auskleidungssystem)	mit Luft-, Vulkollan- und Polyamidrädern	mit Luft-, Vulkollan- und Polyamidrädern
<b>Ableitfähigkeit</b>	Leitfähig eingestellt < 10 <sup>8</sup> Ohm	Leitfähig eingestellt < 10 <sup>8</sup> Ohm

<sup>1)</sup> Angaben nach Verarbeitungsrichtlinie (Werkstoffblatt) und Technischem Merkblatt des Herstellers

Kombiniertes Auskleidungssystem "Stellagen ASP CM 2" (ableitfähig) zur Verwendung in LAU-Anlagen

Technische Kenndaten Kittsysteme "Stellagen VEC" und "Resacid FQ Kitt"

Anlage 4

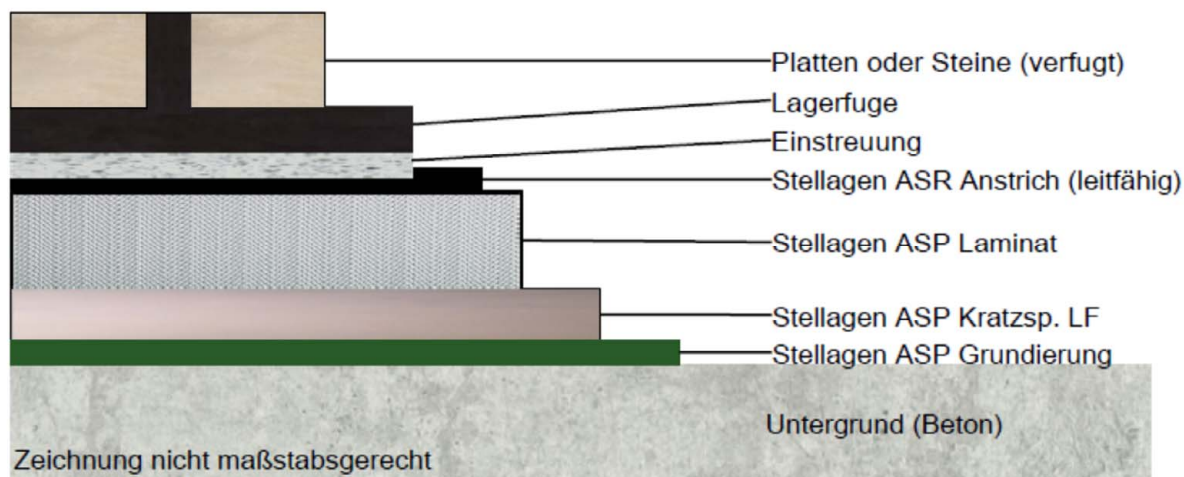


Abbildung1: Kombiniertes Auskleidungssystem mit Beschichtungssystem und Nuttschicht aus Platten oder Steinen gemäß Tabelle 1 verfugt mit Kunstharzkitt Stellagen VEC oder Resacid FQ Kitt

Tabelle 1: Zulässige Produkte (z. B. Platten, Steine) für die Nuttschicht

	Produkte gemäß DIN EN 14411:2012	Eingruppierung der Produkte nach DIN EN 14411:2012, erforderliche Leistungen
1	Säurefeste Platten 240 mm x 115 mm in den Dicken: 15 mm, 20 mm, 25 mm, 30 mm oder 40 mm	Gruppe Alb, Anhang A (UGL) Zulässige Wasseraufnahme: 0,5 Gew. % < E < 3 Gew. % Brandverhalten nach DIN EN 13501-1: Klasse A1
2	Feinsteinzeug Rechteck-/Quadratformat, Mindestdicke 15 mm, und zugehörige Rechteck- oder Hohlkehlsoclel Fabrikat: Argelith "mvtec" Fabrikat: Zahna "Nr. 001AC2013-07-01"	Gruppe Bla, Anhang G (UGL) Zulässige Wasseraufnahme E < 0,5 Gew. % Brandverhalten (96/603/EG): Klasse A1 Frostbeständigkeit (DIN 10545-12): erfüllt
3	Vollklinkerplatten Rechteck-/Quadratformat Mindestdicke 16 mm und zugehörige Rechteck- oder Hohlkehlsoclel Fabrikat: Argelith "Vollklinker"	Gruppe B1b, Anhang H (UGL) Zulässige Wasseraufnahme E < 0,5 Gew. % Brandverhalten (96/603/EG): Klasse A1 Frostbeständigkeit (DIN 10545-12): erfüllt
	Produkte gemäß DIN EN 771-1:2015-11	Eingruppierung der Produkte nach DIN EN 771- 1:2015, erforderliche Leistungen
4	Säurefeste Steine 240 mm x 115 mm in den Dicken: 50 mm, 65 mm, 80 mm oder 100 mm*	Vollklinker nach Abschnitt 5.3.2 Kategorie I Zulässige Wasseraufnahme: E < 6 Gew. % Brandverhalten nach DIN EN 13501-1: Klasse A1 Frostbeständigkeit (DIN 10545-12): erfüllt

\* Die Steine mit Format 240 mm x 115 mm x 100 mm dürfen auch gedreht verwendet werden, so dass die Dicke 115 mm beträgt.

Kombiniertes Auskleidungssystem "Stellagen ASP CM 2" (ableitfähig) zur Verwendung in LAU-Anlagen

Systemaufbau und zulässige Produkte gemäß DIN EN 14411:2012 und DIN EN 771-2015

Anlage 5

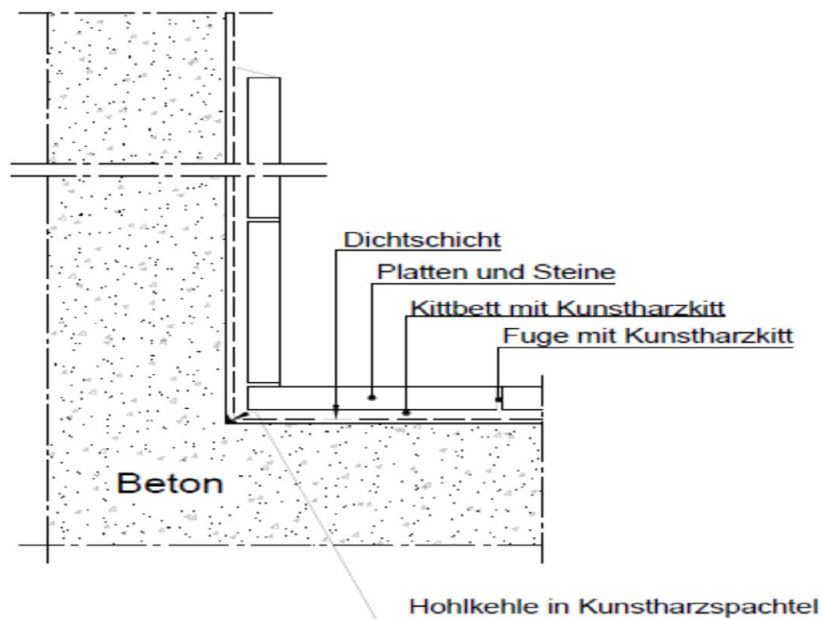


Abbildung 1: Boden-/Wandanschluss und Sockelausbildung

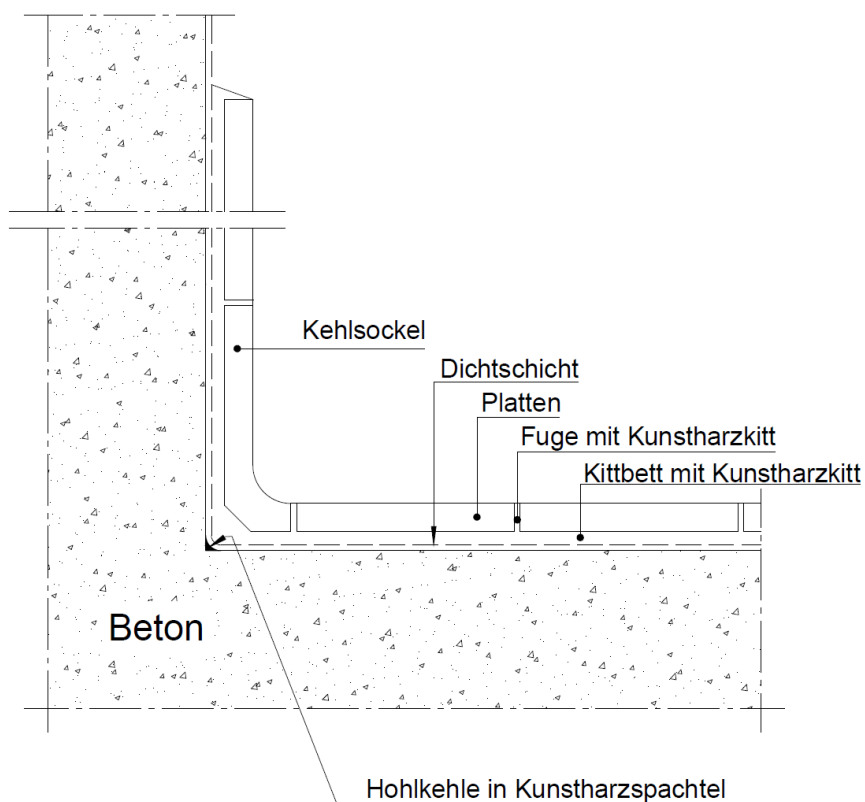


Abbildung 2: Boden-/Wandanschluss (Hohlkehle) und Sockelausbildung

Elektronische Kopie der abZ des DIBt: Z-59.31-491

Kombiniertes Auskleidungssystem "Stellagen ASP CM 2" (ableitfähig) zur Verwendung in LAU-Anlagen

Details: Boden-/Wandanschluss

Anlage 6

Lfd. Nr.	Bestätigung des ausführenden Betriebs	
1.	Projektbezeichnung: Lage: ..... Größe: .....	
2.	Lagergut: .....	
3.	Auskleidung mit kombiniertem Auskleidungssystem: .....(Name des kombinierten Auskleidungssystems)	
4.	Bescheid-Nr.: ..... vom (Datum) ..... (Antragsteller) .....	
5.a	Hersteller des kombinierten Auskleidungssystems: ..... Angabe des verwendeten Beschichtungssystems: ..... Bescheid-Nr.: .....	
5.b	Ausführender Betrieb: Fachbetrieb nach der Verordnung über Anlagen zum Umgang mit wassergefährdenden Stoffen (AwSV): .....ja/ nein..... ..... .....	
5.c	Bauzeit: .....	
		Bestätigung
6.	Das Fachpersonal des ausführenden Betriebs wurde vom Antragsteller über die sachgerechte Verarbeitung unterrichtet	
7.	Beurteilung vor dem Einbau des kombinierten Auskleidungssystems	s. Protokoll
	a) Untergrundbeschaffenheit	
	a) Besondere Hinweise des Bescheides zur allgemeinen Bauartgenehmigung Voraussetzungen erfüllt	
8.	Kontrolle des Einbaus des kombinierten Auskleidungssystems	s. Protokoll
	a) Protokolle zur Wetterlage	
	b) Protokolle zum Materialverbrauch liegen vor, Angabe der verwendeten Nuttschichtkomponenten (Platten-/Steinmaterial, Kittsystem), Kontrolle der ordnungsgemäßen Kennzeichnungen nach DIN EN 14411 für die Platten /nach DIN EN 771-1 für die Steine und DIN EN 12004 für das Kittsystem,	
	b) Prüfung durch Inaugenscheinnahme	
	d) Prüfungen nach Abschnitt 2.2.3 durchgeführt: ja ( ) nein ( )	
Bemerkungen: ..... .....		
Datum: .....		..... Unterschrift/Betriebsstempel
Kombiniertes Auskleidungssystem "Stellagen ASP CM 2" (ableitfähig) zur Verwendung in LAU-Anlagen		Anlage 7
Muster Fertigungsprotokoll		

Elektronische Kopie der abZ des DIBt: Z-59.31-491